


熱中症予防のために




暑さを避ける！


- ✓ エアコン等で
温度をこまめに調節



- ✓ 遮光カーテン・すだれの
利用、打ち水の実施



- ✓ 外出時には日傘の使用、
帽子の着用



- ✓ 天気のよい日は日陰の
利用、こまめな休憩



- ✓ 吸湿性・速乾性のある
通気性のよい衣服を着用



- ✓ 保冷剤、氷、冷たい
タオルなどで、からだを
冷やす



『熱中症警戒アラート』発表時には、外出をなるべく控え、暑さを避けましょう



こまめに水分を補給する！

室内でも、外出時でも、のどの渇きを感じていなくても
こまめに水分を補給



熱中症 とは

「熱中症」は、高温な環境下で、発汗による体温調節等がうまく働かなくなり、体内に熱がこもることによって様々な症状がみられる状態を指します。屋外だけでなく室内で何もしていないときでも発症し、場合によっては死亡することもあります。熱中症について正しい知識を身につけ、体調の変化に気をつけるとともに、周囲にも気を配り、熱中症による健康被害を防ぎましょう。





熱中症の症状

- めまい
- 立ちくらみ
- 生あくび
- 大量の発汗
- 筋肉痛
- 筋肉のこむら返り



症状が
すすむと
.....>

- 頭痛
- 嘔吐
- 倦怠感
- 判断力低下
- 集中力低下
- 虚脱感



応急処置をしても症状が改善されない場合は医療機関を受診しましょう



熱中症が疑われる人を見かけたら (主な応急処置)



エアコンが効いている
室内や風通しのよい日陰
など涼しい場所へ避難



衣服をゆるめ、
からだを冷やす
(首の周り、脇の下、脚の付け根など)



経口補水液を補給※



※経口補水液を一時に大量に飲むと、ナトリウムの過剰摂取になる可能性もあります。腎臓、心臓等の疾患の治療中で、医師に水分の摂取について指示されている場合は、指示に従ってください。

自力で水が飲めない、応答がおかしい時は、ためらわずに救急車を呼びましょう！

暑さの感じ方は、人によって異なります

その日の体調や暑さに対する慣れなどが影響します。体調の変化に気をつけましょう。

室内でも熱中症予防！

暑さを感じなくても室温や外気温を確認し、エアコン等を使って温度調節するよう心がけましょう。

高齢者や子ども、 障害のある方は、特に注意が必要！

高齢者は暑さや水分不足に対する感覚機能が低下しており、暑さに対するからだの調節機能も低下しているので、注意が必要です。子どもは体温の調節能力がまだ十分に発達していないので気を配る必要があります。また、障害のある方には、体温調節が難しい場合や、のどが渇いても気づかない、自分で水分がとれない等の場合がありますので、介助者やまわりの方は注意しましょう。



ひと、暮らし、みらいのために

厚生労働省

Ministry of Health, Labour and Welfare