

令和6年度



山形市保育所等施設一覧・施設紹介 (2号・3号認定用)



【施設一覧】

各施設の住所・電話番号・開所時間などが確認いただけます。

ページ

認可保育所	
(公立) 認可保育所… 10施設	1
(民間立) 認可保育所… 31施設	3・5
認定こども園 (保育部分)	
(幼稚園型) 認定こども園… 6施設	7
(保育所型) 認定こども園… 3施設	7
(幼保連携型) 認定こども園… 22施設	9
地域型保育事業	
小規模保育事業… 9施設	11
家庭的保育事業… 16施設	13

【施設紹介】

ページ

認可保育所	15~19
認定こども園 (保育部分)	20~22
地域型保育事業	23~25

- 「保育所等受入可能予定人数」及び「認可保育所等の利用申し込み受付について」は、山形市公式ホームページに掲載しております。

※ 掲載内容については、令和5年7月時点のものです。(今後、変更となる場合もあります。)

認可保育所（園）

認可保育所は、保護者の仕事や病気、家族の介護などのため、家庭で保育することができない場合に、保護者に代わって就学前の乳幼児を保育する児童福祉法に基づく児童福祉施設です。

認可保育所とは

目的	家庭において保育できない（保育の必要性がある）乳幼児を、保護者に代わって保育することを目的とする児童福祉施設。
対象年齢	0歳児～就学前（園によって異なります）
開所曜日	月曜日～土曜日（祝日、年末年始を除く）
開所時間	通常保育 7:00～18:00 延長保育 ～19:00 ※時間は、公立保育所の場合。民間立保育所は園により異なります。
利用申込	市保育育成課へ申し込み。（市が利用調整を行います。） ・新年度の利用申込については、9月から申込書の配付開始、10月から申込受付を開始します。 ・年度途中（5月～12月利用開始分）の利用申込については、2月から随時受付します。
保育料	保育料（利用者負担額）は、保護者の市民税所得割課税額より算定し市が決定します。納付は市に対して行います。 ※施設により保育料（利用者負担額）のほか教材費等の実費がかかる場合があります。

公立（市立）保育所

No.	保育園名	住 所	定員	電話番号	受入児童年齢	開所時間	その他
1	つばさ保育園	幸町 11-3	200	634-6252	2ヶ月～就学前	7:00～19:00	緊急・非定型 支援
2	白鳩保育園	春日町 10-24	90	645-5584	6ヶ月～就学前	7:00～19:00	
3	さくら保育園	緑町 1-9-45	120	622-5682	2ヶ月～就学前	7:00～19:00	緊急・非定型 支援・病後児・ 医ケア児
4	あこや保育園	鉄砲町 2-22-33	100	622-5020	6ヶ月～就学前	7:00～19:00	
5	早苗保育園	下条町 2-10-27	100	644-7753	6ヶ月～就学前	7:00～19:00	
6	いずみ保育園	大字中野字楯 494-4	60	681-1949	6ヶ月～就学前	7:00～19:00	
7	あたご保育園	小白川町 5-21-12	90	622-8527	2ヶ月～就学前	7:00～19:00	緊急・非定型
8	高楯保育園	大字下東山字高瀬野 4551-2	60	686-2067	6ヶ月～就学前	7:00～19:00	
9	すみれ保育園	宮浦 55	60	643-7333	6ヶ月～就学前	7:00～19:00	
10	美鈴保育園	山家町 2-2-7	100	623-8549	6ヶ月～就学前	7:00～19:00	

※ 「その他」の欄の、緊急とは一時保育（緊急保育）、非定型とは一時保育（非定型保育）、支援とは支援センター、病後児とは病後児保育、医ケア児は医療的ケア児保育のことです。

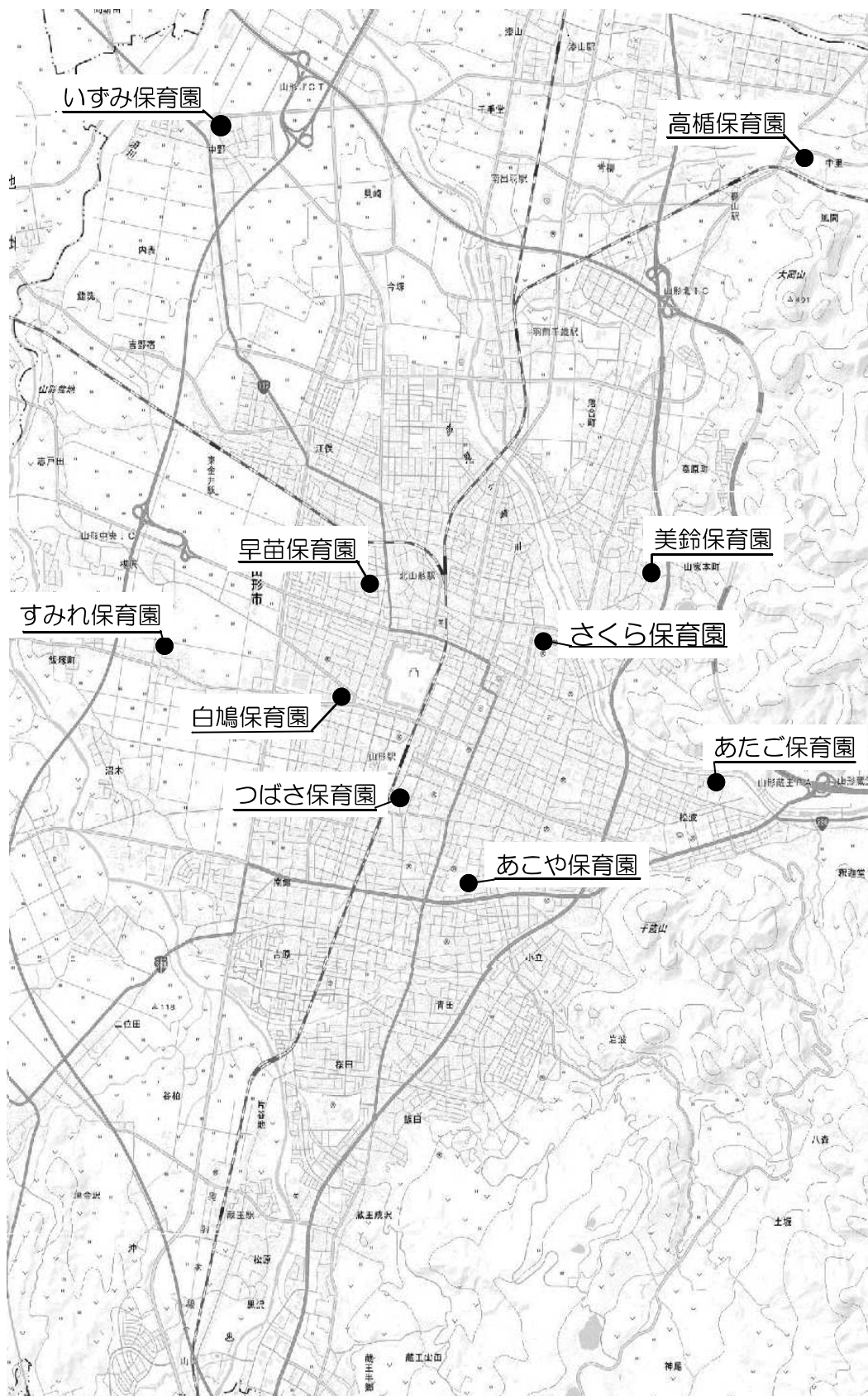
※ 緊急保育の時間は、開所時間とは異なる場合があります。

※ 病後児保育のご利用については、各実施施設に対し、Web サイト（あずかるこちゃん）にて事前登録をお願いします。

◎ 開所時間は延長保育の時間も含まれます。延長保育は別料金となります。

◎ 保育標準時間の認定者は 11 時間を越える時間の利用、保育短時間の認定者は 8 時 30 分から 16 時 30 分を越える時間の利用は延長保育時間となります。

(公立) 認可保育所マップ



この地図は、国土地理院の国土地理図を使用したものである。

民間立保育所（その1）

No.	保育所名	住所	定員	電話番号	受入児童年齢	開所時間	その他
1	ほほえみ保育園	北山形 1-6-5	120	643-7176	2ヶ月～就学前	7:00～19:10	緊急・非定型 支援
2	山形南保育園	桜田西 3-2-4	120	641-5565	2ヶ月～就学前	7:00～19:10	
3	たんぼぼ保育園	松波 1-3-1	60	631-0525	産休明～就学前	7:15～19:15	
4	たつのご保育園	大字平清水 字福ノ神 451-11	88	633-3789	産休明～就学前	7:15～19:15	
5	南山形すくすく保育園	大字松原 159-1	90	688-2524	2ヶ月～就学前	7:30～19:30	非定型・支援
6	へにばな保育園	伊達城 2-9-7	100	686-4808	2ヶ月～就学前	7:00～19:00	支援
7	はらっぱ保育園	吉原 3-10-3	90	646-6655	2ヶ月～就学前	7:00～19:00	
8	マリアこまくさ保育園	上桜田 5-11-16	90	676-7822	2ヶ月～就学前	7:15～19:15	緊急・非定型 支援
9	とちの実保育園	南四番町 3-11	90	666-8899	産休明～就学前	7:15～19:15	緊急・支援
10	みどりのもり保育園	緑町 3-7-7	120	623-7800	2ヶ月～就学前	7:00～19:15	緊急・非定型 支援
11	嶋ほいくえん	嶋北 2-11-18	120	679-5028	2ヶ月～就学前	7:00～19:15	緊急・非定型 支援
12	飯塚はらっぱ保育園	飯塚町 1447-4	90	666-6835	2ヶ月～就学前	7:00～19:00	緊急・支援
13	はやぶさ保育園	大字沼木 1139-16	90	664-1701	2ヶ月～就学前	7:00～19:00	緊急・非定型 支援・病後児
14	アートチャイルドケア 山形東原保育園	東原町 2-9-14	60	615-1246	2ヶ月～就学前	7:00～19:30	医ケア児
15	いちご保育園	あかねヶ丘 1-7-28	60	645-5010	2ヶ月～就学前	7:00～19:00	
16	しらかば保育園	久保田 3-5-24	60	645-1048	2ヶ月～就学前	7:00～19:15	緊急

※ 「その他」の欄の、緊急とは一時保育（緊急保育）、非定型とは一時保育（非定型保育）、支援とは支援センター、医ケア児は医療的ケア児保育のことです。

※ 緊急保育の時間は、開所時間とは異なる場合があります。

※ はらっぱ保育園の4・5歳児は西藏王（土坂）のはらっぱ保育園分園にて保育を行います。

※ 病後児保育のご利用については、各実施施設に対し、Web サイト（あずかるこちゃん）にて事前登録をお願いします。

◎ 開所時間は延長保育の時間も含まれます。延長保育は別料金となります。

◎ 保育標準時間の認定者は11時間を越える時間の利用、保育短時間の認定者は8時30分から16時30分を超える時間の利用は延長保育時間となります。

民間立保育所（その2）

No.	保育所名	住所	定員	電話番号	受入児童年齢	開所時間	その他
17	ニチイキッズ 山形まえた保育園	前田町 17-24	90	615-1612	2ヶ月～就学前	7:00～19:30	非定型
18	大谷保育園	大字千手堂 545-1	90	665-5974	2ヶ月～就学前	7:00～19:00	緊急・非定型
19	セロン北保育園	立谷川 2-938-18	60	686-9211	2ヶ月～就学前	7:00～19:30	非定型・支援
20	ドレミ保育園	馬見ヶ崎 3-6-11	60	681-7166	2ヶ月～就学前	7:30～19:30	緊急・非定型
21	なでしこ保育園	大字青柳 1681-4	60	686-4663	2ヶ月～就学前	7:30～19:00	
22	愛育保育園	あかねヶ丘 2-3-5	30	644-6397	産休明～就学前	7:15～19:15	
23	アスク みはらしの丘保育園	みはらしの丘 3-3-1	120	695-3864	産休明～就学前	7:00～19:30	緊急
24	さくらんぼ保育園	桧町 2-8-36	144	681-7945	2ヶ月～就学前	7:00～19:30	
25	ちびっこランド 桜田東園	桜田東 4-5-32	150	622-4845	産休明～就学前	7:00～19:30	
26	ひらつか保育園	落合町字千歳 63-3	60	622-6332	2ヶ月～就学前	7:00～19:15 (土) 7:00～18:00	非定型
27	セロン南保育園	若葉町 12-38	60	633-4154	2ヶ月～就学前	7:30～19:30	非定型
28	ちびっこランド 嶋園	嶋北 1-4-1	150	674-9195	産休明～就学前	7:00～19:30	
29	ニチイキッズ 山形みっかまち保育園	三日町 1-3-52	60	627-5020	2ヶ月～就学前	7:00～19:30	非定型
30	白百合保育園	成沢西 1-8-28	63	664-2123	2ヶ月～就学前	7:15～19:15 (土) 7:15～18:30	
31	むつみ保育園	小白川町 5-18-7	49	673-9351	2ヶ月～就学前	7:00～19:00	

※ 「その他」の欄の、緊急とは一時保育（緊急保育）、非定型とは一時保育（非定型保育）、支援とは支援センター、医ケア児は医療的ケア児保育のことです。

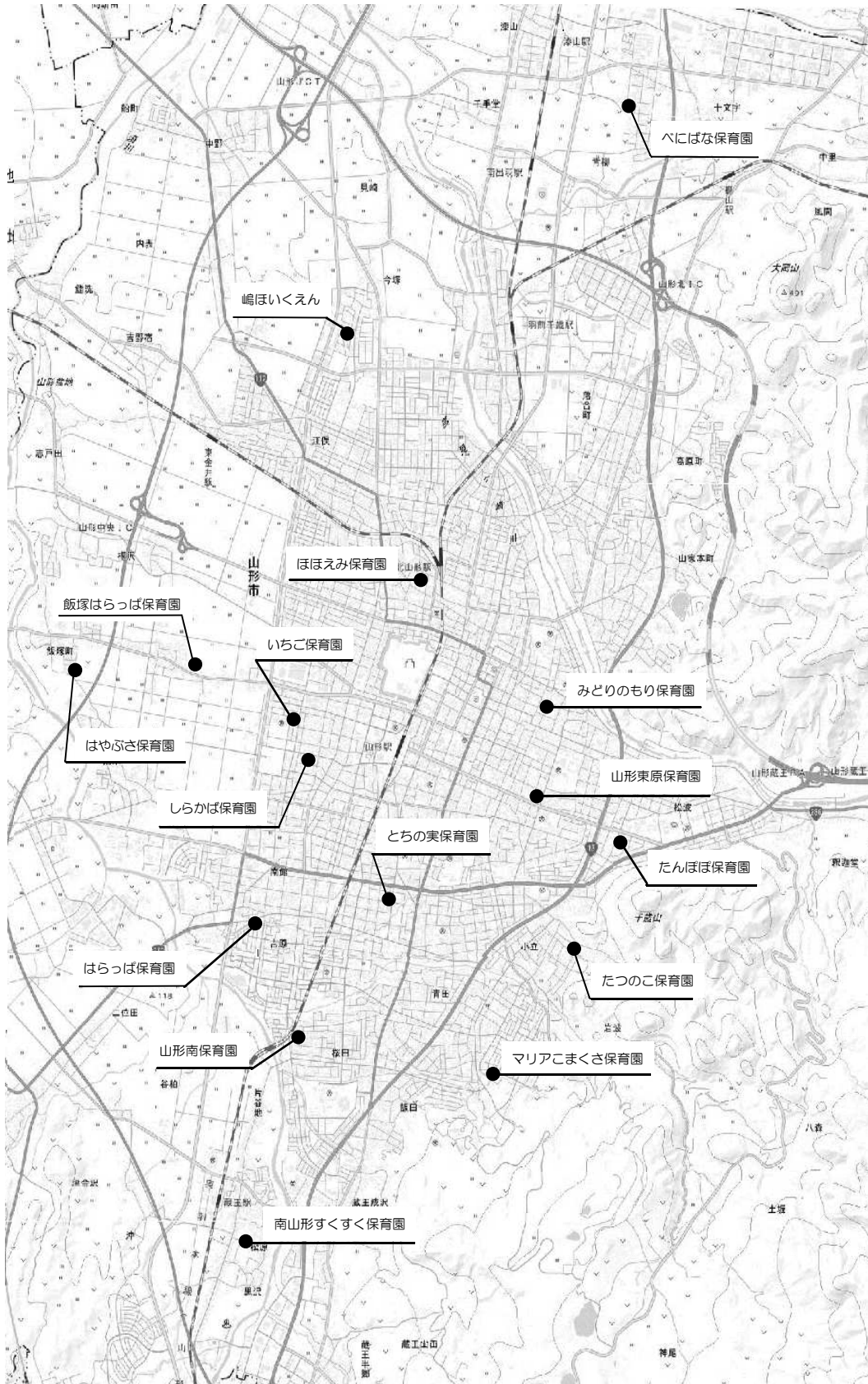
※ 緊急保育の時間は、開所時間とは異なる場合があります。

◎ 開所時間は延長保育の時間も含まれます。延長保育は別料金となります。

◎ 保育標準時間の認定者は11時間を越える時間の利用、保育短時間の認定者は8時30分から16時30分を越える時間の利用は延長保育時間となります。

(民間立) 認可保育所マップ

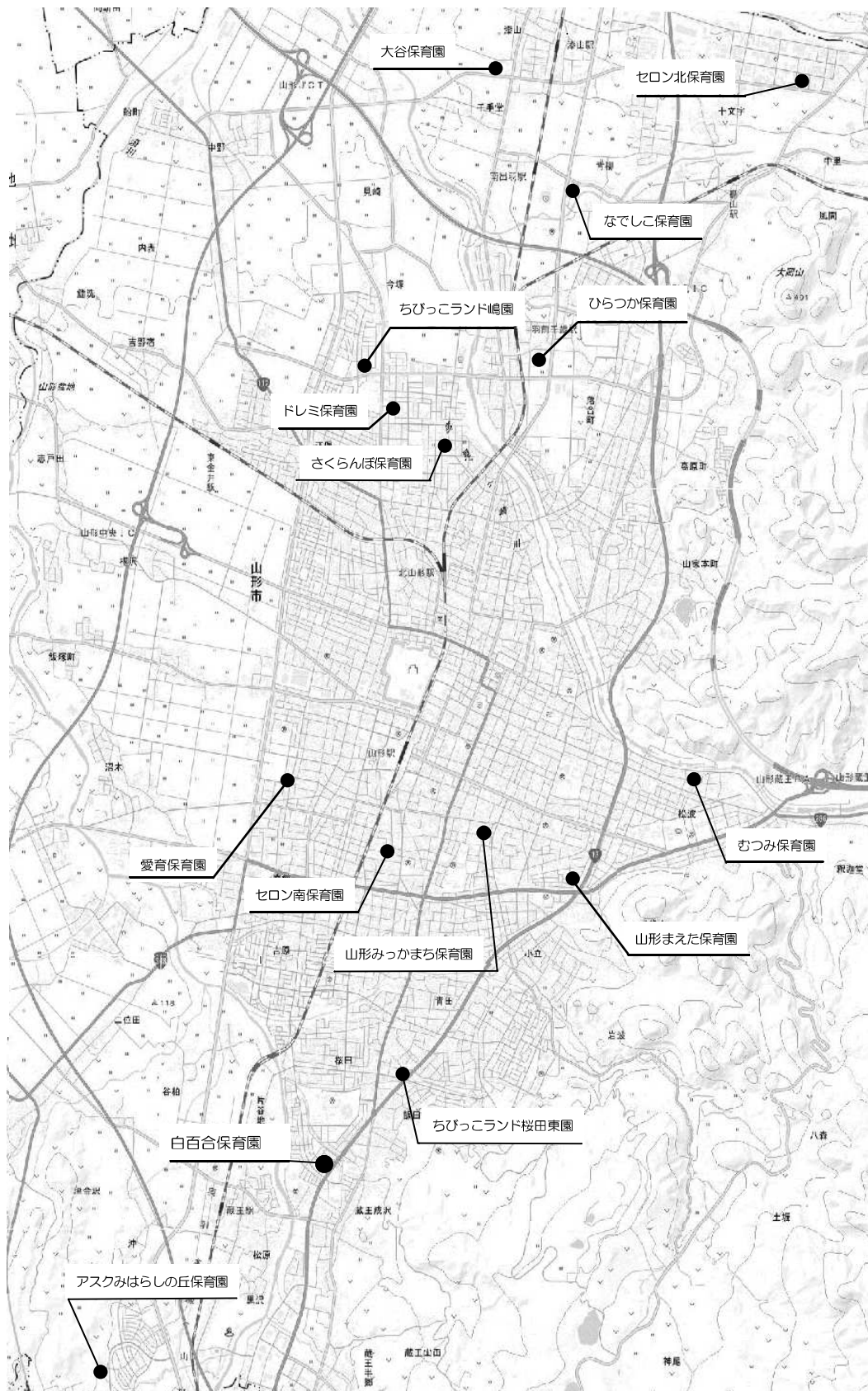
～その1～



この地図は、国土地理院の国土地理図を使用したものである。

(民間立) 認可保育所マップ

～その2～



この地図は、国土地理院の国土地理図を使用したものである。

認定こども園

平成18年から「就学前の子どもに関する教育、保育等の総合的な提供の推進に関する法律」が施行されたのを受け、就学前の子どもに幼児教育、保育、子育て支援を一体的に提供する施設として「認定こども園」の制度が設けられました。

認定こども園とは

目的	幼稚園及び保育所等における小学校就学前の子どもに対する教育及び保育ならびに保護者に対する子育て支援を総合的に提供する。	
対象年齢	0歳児～就学前（園によって異なります）	
利用時間	教育	教育標準認定の方：4時間
	保育	保育標準時間認定の方：11時間　保育短時間認定の方：8時間
利用申込	教育	教育目的の方は施設に直接申し込み。（詳しくは、各施設にご確認ください。）
	保育	保育目的の方は市保育育成課へ申し込み。（市が利用調整を行います。） ・新年度の利用申込については、9月から申込書の配付開始、10月から申込受付を開始します。 ・年度途中（5月～12月利用開始分）の利用申込については、2月から随時受付します。
保育料	保育料（利用者負担額）は、認可保育所と同様に市が決定し、納付は施設に対して行います。 ※施設により保育料（利用者負担額）のほか教材費等の実費及び施設整備費等の上乗せがかかる場合があります。	

認定こども園（幼稚園型）

幼稚園が保育の必要な子どものために保育所的な機能を備えて長時間保育を行う施設です。※表中の定員は、保育の必要な2・3号認定のみ。

No.	施設名	住所	定員	電話番号	受入児童年齢	開所曜日	開所時間	その他
1	さゆり幼稚園	本町2-1-24	30	642-5042	2歳児～就学前	月～土 ※(土)月2回、 両親就労の場合	7:30～18:30 (土)8:30～17:00	
2	出羽大谷幼稚園	大字千手堂545-1	60	684-7956	満3歳～就学前	月～土 ※(土)は第 1・3・5のみ	7:00～19:00	緊急・非定型 支援
3	さくらんぼ幼稚園	大字長谷堂1111-3	30	688-2413	2歳児～就学前	月～土	7:30～19:00 (土)7:30～18:30	緊急・非定型
4	大谷幼稚園	緑町3-7-67	50	666-7981	満3歳～就学前	月～土 ※(土)は第 1・3・5のみ	7:00～19:00 (土)7:00～18:00	緊急・非定型
5	月かげ幼稚園	馬見ヶ崎1-1-10	90	684-6840	6ヶ月～就学前	月～土	7:30～19:00 (土)7:30～18:30	
6	あおぞら幼稚園	青田二丁目9-1	130	633-0677	2ヶ月～就学前	月～土	7:30～19:00 (土)7:30～18:30	

認定こども園（保育所型）

認可保育所が、幼稚園的な機能を備えて保育を行う施設です。※表中の定員は、保育の必要な2号・3号認定のみ。

No.	施設名	住所	定員	電話番号	受入児童年齢	開所曜日	開所時間	その他
1	山形認定こども園 あすなる園	上町2-5-36	94	644-7663	2ヶ月～就学前	月～土	7:10～19:20	非定型
2	星幼稚園認定こども園	南原町3-4-29	69	632-3164	10ヶ月～就学前	月～土	7:30～18:30	緊急・非定型
3	認定こども園 つくも保育園	銅町2-19-1	114	622-7623	産休明～就学前	月～土	7:00～20:00	緊急・非定型 支援

※「その他」欄の、緊急とは一時保育（緊急保育）、非定型とは一時保育（非定型保育）、支援とは支援センターのことです。

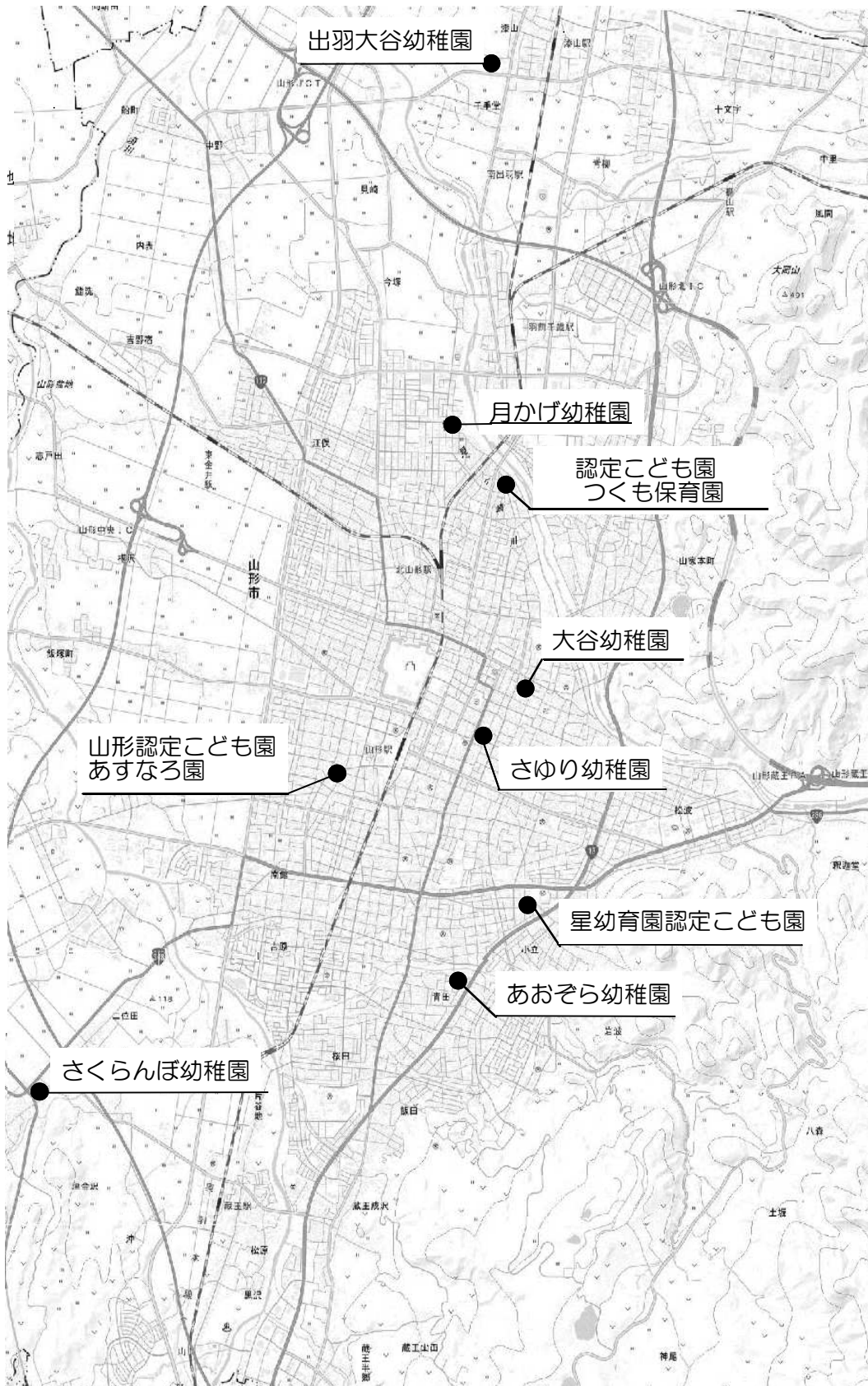
※ 緊急保育の時間は、開所時間とは異なる場合があります。

◎ 開所時間は延長保育の時間も含まれます。延長保育は別料金となります。

◎ 保育標準時間の認定者は11時間を越える時間の利用、保育短時間の認定者は8時30分から16時30分を越える時間の利用は延長保育時間となります。

認定こども園マップ

～幼稚園型・保育所型～



この地図は、国土地理院の国土地理図を使用したものである。

認定こども園（幼保連携型）

幼稚園と認可保育所の機能をあわせ持つ施設です。※表中の定員は、保育の必要な2号・3号認定のみ。

No.	施設名	住所	定員	電話番号	受入児童年齢	開所曜日	開所時間	その他
1	諏訪幼稚園・ 諏訪の杜保育園	諏訪町 1-1-47	150	(乳)633-5325 (幼)642-1249	6ヶ月～就学前	月～土	7:30～19:30	緊急・非定型
2	ひまわりこども園	大字片谷地 59	98	666-6121	2ヶ月～就学前	月～土	7:00～19:10	緊急・非定型 支援
3	金井こども園	陣場 3-12-60	148	684-5088	6ヶ月～就学前	月～土	7:15～19:15	緊急・非定型 支援
4	このみ保育園	花楯 2-44-1	120	687-0855	6ヶ月～就学前	月～土	7:30～19:30	支援
5	べにばなこども園	伊達城 2-9-7	71	686-2140	2ヶ月～就学前	月～土	7:30～19:00 (土)7:30～18:30	緊急・非定型
6	千歳認定こども園	緑町 1-4-20	60	631-3382	6ヶ月～就学前	月～土	7:30～19:00	
7	認定こども園杉の子	瀬波 1-2-7	120	681-8120	2ヶ月～就学前	月～土	7:00～19:30	緊急・非定型 支援
8	山形聖マリアこども園	香澄町 2-11-15	96	632-2558	4ヶ月～就学前	月～土	7:30～19:00 (土)7:30～18:30	
9	こども芸術大学 認定こども園	上桜田 3-4-5	48	627-2280	1歳児～就学前	月～土	7:00～19:00 (土)7:00～18:00	
10	南沼原ひまわり幼保園	高堂 1-7-30	96	645-4726	2ヶ月～就学前	月～土	7:00～19:10	緊急・非定型
11	出羽こども園	大字千手堂字沢田 203-5	120	684-3018	産休明～就学前	月～土	7:00～19:10	緊急・非定型 支援
12	キンダーこども園	宮町 2-4-13	120	622-7438	産休明～就学前	月～土	7:00～20:00	緊急・非定型 支援・病後児
13	キンダー南館こども園	南館 5-7-50	120	644-2030	産休明～就学前	月～土	7:00～20:00	緊急・非定型 支援・病後児
14	こども園 ちとせ	落合町柿檀 386-4	120	623-8874	2ヶ月～就学前	月～土	7:00～19:30	緊急・非定型
15	こども園 ののはな	花楯 2-12-2	90	666-4666	2ヶ月～就学前	月～土	7:00～19:30	緊急・非定型 支援
16	木の実こども園	木の実町 14-15	72	633-1622	産休明～就学前	月～土	7:00～19:15	緊急・非定型
17	木の実北こども園	旅籠町 1-9-5	114	674-6500	産休明～就学前	月～土	7:00～19:15	緊急・非定型 支援
18	木の実西部こども園	南石関 30-1	114	647-4883	産休明～就学前	月～土	7:00～19:15	緊急・非定型 支援
19	認定こども園 南光幼稚園	八日町 2-3-45	20	641-3073	3か月～就学前	月～土	7:30～18:30	
20	蔵王めぐみこども園	蔵王南成沢 62-1	81	688-2305	6ヶ月～就学前	月～土	7:00～19:00 (土)7:30～18:30	緊急・非定型
21	認定こども園 松波大谷幼稚園	松波3丁目 4-20	70	632-6833	6ヶ月～就学前	月～土	7:00～19:00	緊急・非定型
22	認定こども園 東原幼稚園	東原町2丁目 3-26	50	622-4789	6ヶ月～就学前	月～土	7:30～19:00	

※「その他」欄の、緊急は一時保育（緊急保育）、非定型は一時保育（非定型保育）、支援とは支援センター、病後児は病後児保育のことです。

※ 緊急保育の時間は、開所時間とは異なる場合があります。

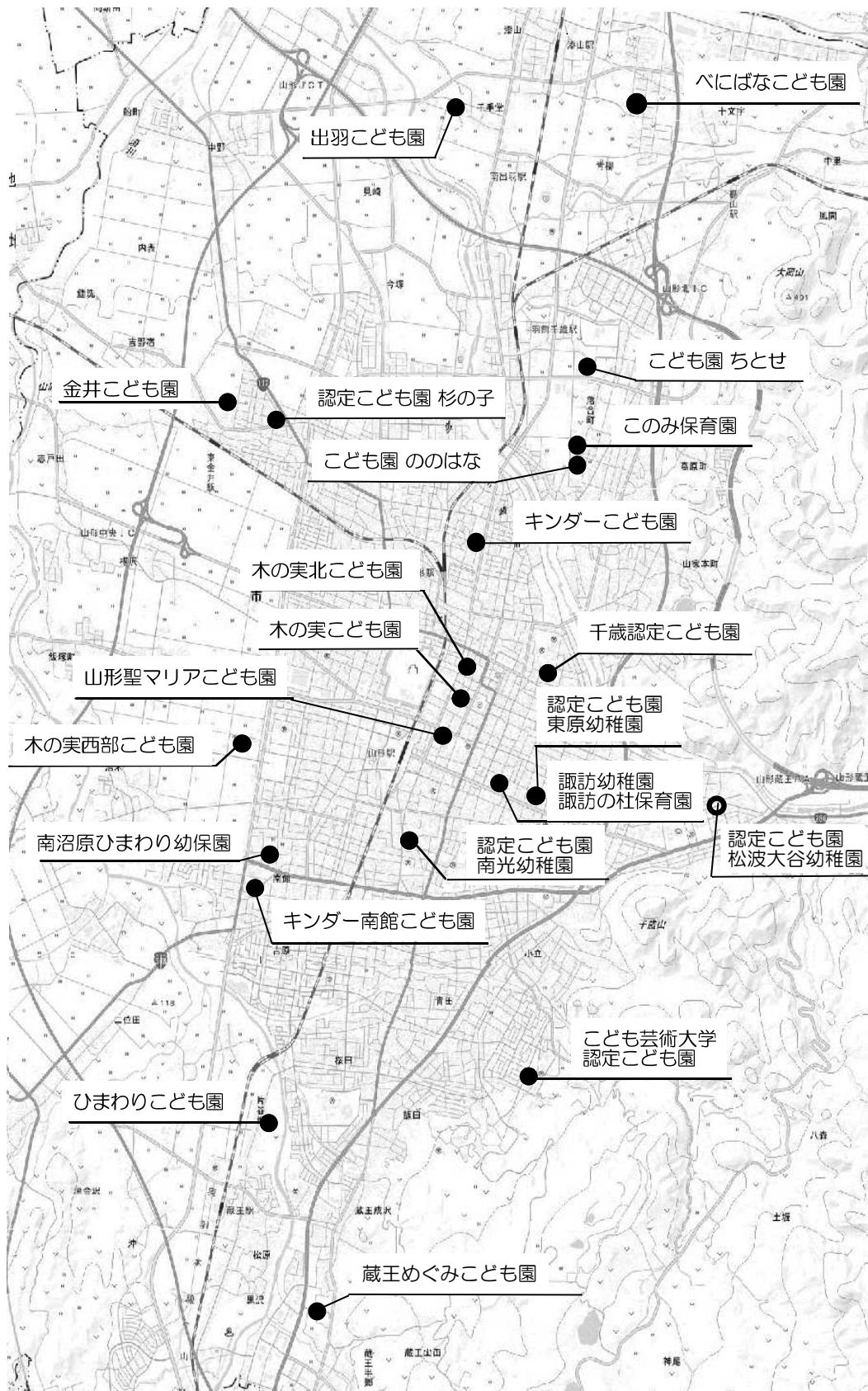
◎ 病後児保育のご利用については、各実施施設に対し、Web サイト（あずかるこちゃん）にて、事前登録をお願いします。

◎ 開所時間は延長保育の時間も含まれます。延長保育は別料金となります。

◎ 保育標準時間の認定者は 11 時間を越える時間の利用、保育短時間の認定者は 8 時 30 分から 16 時 30 分を越える時間の利用は延長保育時間となります。

認定こども園マップ

～幼保連携型～



この地図は、国土地理院の国土地理図を使用したものである。

地域型保育事業

地域型保育事業とは、小規模保育事業、家庭的保育事業、居宅訪問型保育事業及び事業所内保育事業の総称で、児童福祉法に基づき、市の認可を受けた事業者が行う保育事業です。

地域型保育事業とは

実施事業	山形市では次の事業を実施しております。 ・小規模保育事業 ・家庭的保育事業
対象年齢	0歳児～2歳児（3歳になって初めての3月31日まで利用可）
利用申込	市保育育成課へ申し込み。（市が利用調整を行います。） ・新年度の利用申込については、9月から申込書の配付開始、10月から申込受付を開始します。 ・年度途中（5月～12月利用開始分）の利用申込については、2月から随時受付します。
保育料	保育料（利用者負担額）は、認可保育所と同様に市が決定し、納付は施設に対して行います。 ※施設により保育料（利用者負担額）のほか教材費等の実費がかかる場合があります。

小規模保育事業

0歳～2歳児までを対象に行う保育で、少人数（定員6名から19名まで）を対象とする保育施設で、A型とB型の施設があります。

【A型】 保育従事者が全員有資格者（保育士・保健師・看護師）の施設

No.	施設名	住所	定員	電話番号	受入児童年齢	開所曜日	開所時間
1	ピーウィー保育園 （竹田幼稚園）	城西町3-13-7	19	643-0320	6ヶ月～2歳児	月～金	7:30～18:30
2	ペッピー保育園 （竹田西部幼稚園）	飯塚町922-1	19	643-6268	6ヶ月～2歳児	月～金	7:30～18:30
3	このみ組 （鈴川第二幼稚園）	花楸2-46-1	15	642-8743	6ヶ月～2歳児	月～金	7:30～18:30
4	さゆり保育園 （さゆり幼稚園）	本町2-1-24	15	642-5042	6ヶ月～2歳児	月～土 ※(土)月2回	7:30～18:30 (土)8:30～17:00
5	保育園あんじゅ	あこや町3-18-33	19	666-7801	6か月～2歳児	月～土	7:30～18:30
6	サンライズキッズ保育園山形園	元木1-10-43	12	050-5807-2402	産休明～2歳児	月～土	7:00～19:00

【B型】 保育従事者の1/2以上が有資格者（保育士・保健師・看護師）の施設

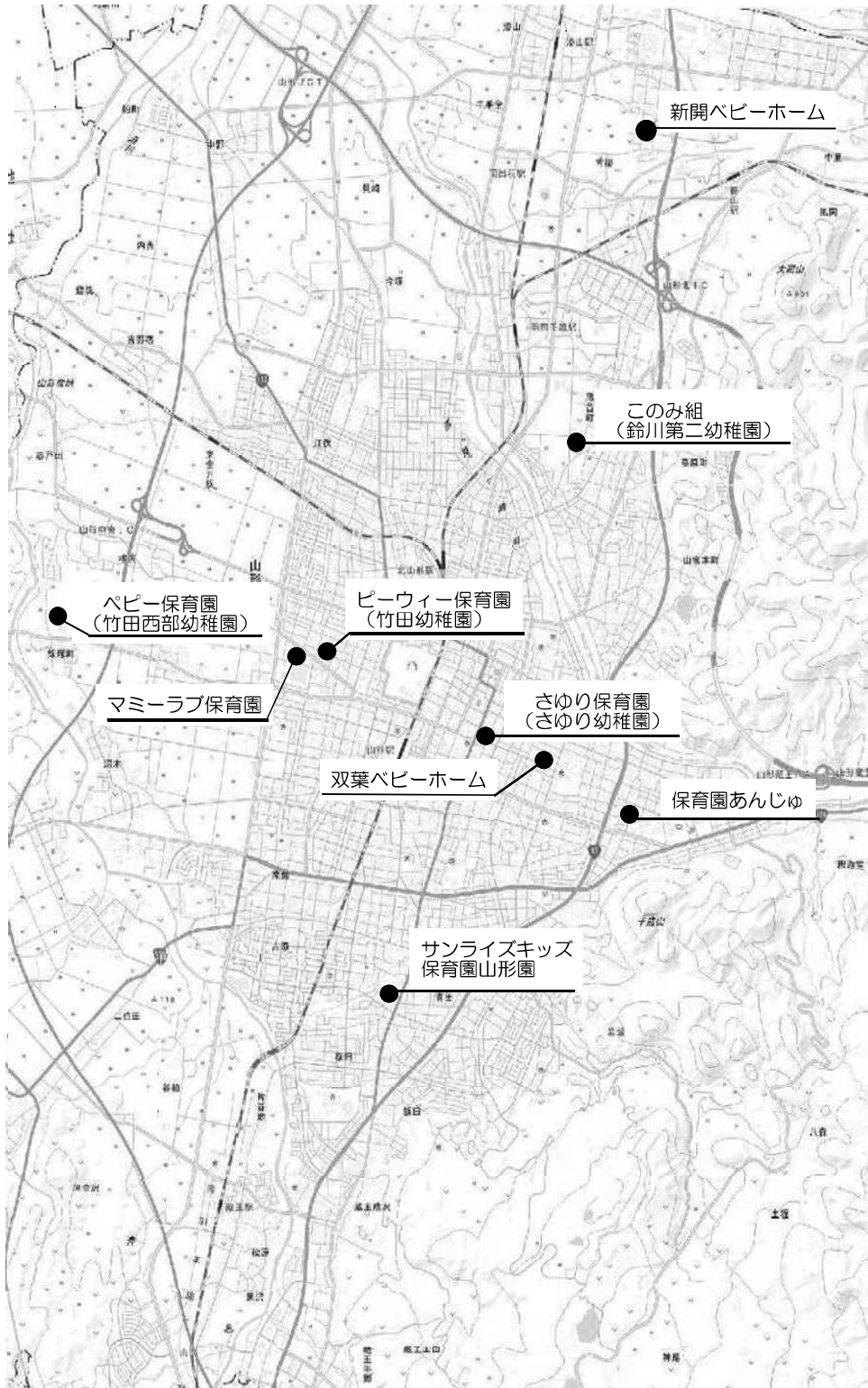
No.	施設名	住所	定員	電話番号	受入児童年齢	開所曜日	開所時間
1	新開ペッピーホーム	新開2-12-12	19	686-5860	2ヶ月～2歳児	月～土 ※第2土曜休み	7:00～19:00 (土)7:00～18:00
2	双葉ペッピーホーム	東原町1-7-18	12	622-6261	2ヶ月～2歳児	月～土	7:30～19:30
3	マミーラブ保育園	清住町2-8-40	19	643-6278	2ヶ月～2歳児	月～土	7:30～19:30 (土)7:30～18:30

※ 利用できるのは、保育の必要な3号認定のみとなります。

※ 開所時間は延長保育の時間も含まれます。延長保育は別料金となります。

※ 保育標準時間の認定者は11時間を越える時間の利用、保育短時間の認定者は8時30分から16時30分を越える時間の利用は延長保育時間となります。

小規模保育事業マップ



この地図は、国土地理院の国土地理図を使用したものである。

家庭的保育事業

0歳～2歳児までを対象に行う異年齢児保育で、少人数（定員5名まで）を対象とする保育施設です。

家庭的な雰囲気のもと保育を行います。

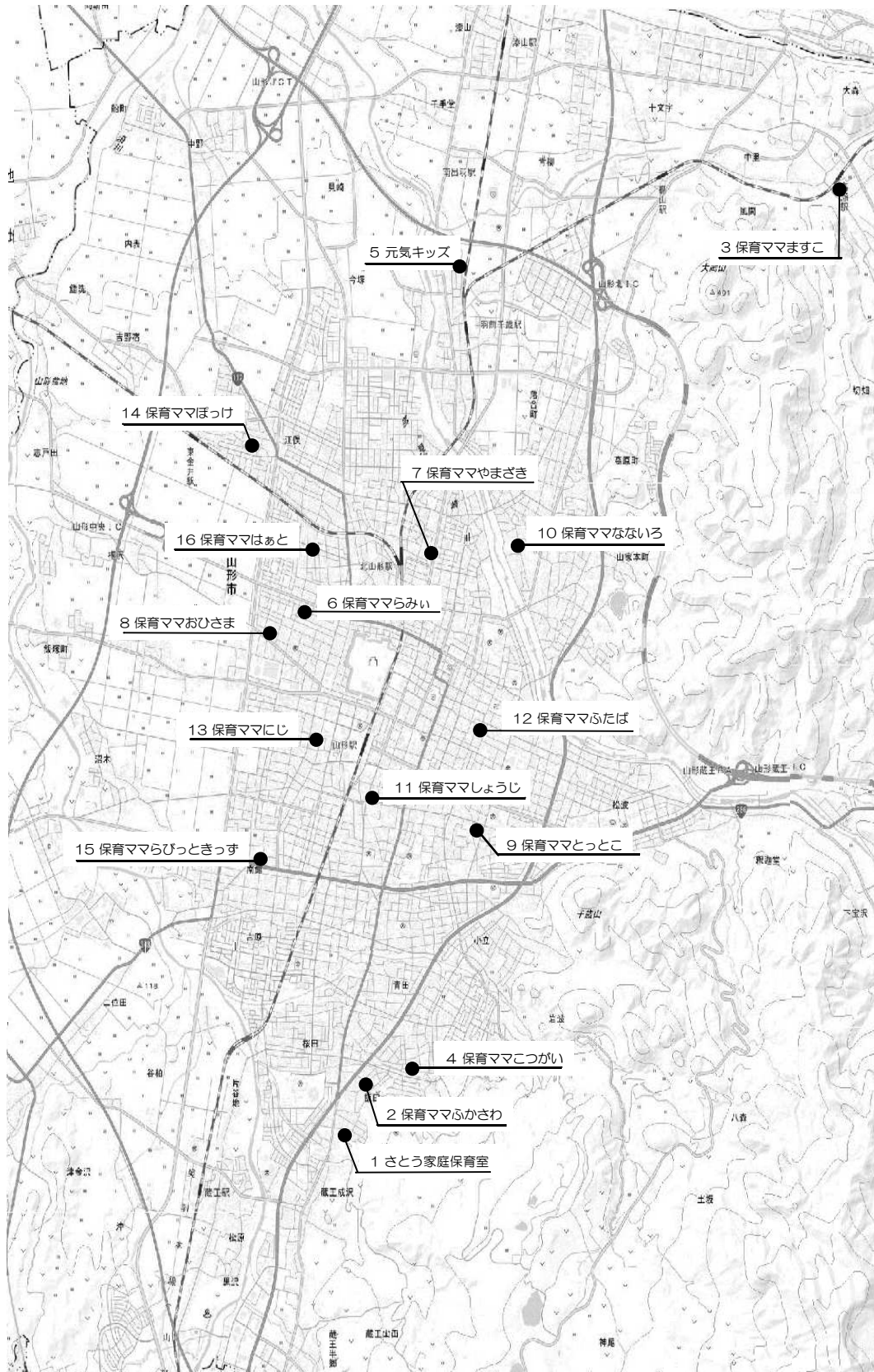
No	施設名	住所	定員	電話番号	受入児童年齢	開所曜日	開所時間
1	さとう家庭保育室 (佐藤 幹子)	飯田 5-10-1	5	631-1713	2ヶ月～2歳児	月～金	7:30～19:30
2	保育ママふかさわ (深澤 知瑞子)	飯田 2-12-6	5	623-4841	3ヶ月～2歳児	月～金	7:00～19:00
3	保育ママますこ (増子 則子)	大字下東山 字下河原 1027-1	5	686-3293	2ヶ月～2歳児	月～金	7:30～18:30
4	保育ママこつがい (小番 美香)	中桜田 2-14-30	5	666-8273	3ヶ月～2歳児	月～金	7:00～18:30
5	元気キッズ (山本 美和)	長町 3-11-23	5	070-5322-6616	3ヶ月～2歳児	月～金	7:30～19:30
6	保育ママらみい (高橋 洋美)	城西町 4-25-14	5	644-3906	2ヶ月～2歳児	月～金	7:30～18:30
7	保育ママやまざき (山崎 美代子)	宮町 2-4-58	5	080-6051-9681	3ヶ月～2歳児	月～金	7:30～18:30
8	保育ママおひさま (伊藤 マナミ)	城西町 5-1-15	5	080-1821-5892	2ヶ月～2歳児	月～金	7:30～18:30
9	保育ママとつとこ (深瀬 豊子)	南原町 1-1-3	5	642-9567	2ヶ月～2歳児	月～金	7:30～18:30
10	保育ママなないろ (菅谷 恵)	印役町 5-3-78	5	090-4883-5211	2ヶ月～2歳児	月～金	7:30～18:30
⑪	保育ママしょうじ (庄司 千賀子)	八日町 1-2-37	5	070-6950-4539	2ヶ月～2歳児	月～金	8:00～18:00
12	保育ママふたば (安部 美智子)	七日町 5-13-23 VESTA 七日町 106	5	679-5121	2ヶ月～2歳児	月～金	7:30～18:30
13	保育ママにじ (山口 智子)	双葉町 2-6-2 ミュ-双葉 101	4	645-8899	2ヶ月～2歳児	月～土	7:30～18:30
14	保育ママほっけ (板坂 みとり)	陣場 1-2-6	5	681-0354	2ヶ月～2歳児	月～金	7:00～18:30
15	保育ママらびっときっず (伊東 芳)	高堂 1-10-3 南館住宅 108号室	4	080-5573-4369	2ヶ月～2歳児	月～金	7:30～18:30
16	保育ママはあと (最上 恵子)	西田 4-7-4	5	090-5233-8081	2ヶ月～2歳児	月～金	7:30～18:30

※ 開所時間は延長保育の時間も含まれます。延長保育は別途料金がかかります。

※ 保育標準時間の認定者は11時間を越える時間の利用、保育短時間の認定者は8時30分から16時30分を越える時間の利用は延長保育時間となります。

※ 「No.」欄に○印がある施設は、支給認定の保育の必要量が短時間の認定者のみ利用可能な施設です。なお、8時30分から16時30分を越える時間帯は延長保育時間となります。

家庭的保育事業マップ



この地図は、国土地理院の国土地理図を使用したものである。

認可保育所の紹介

◆マークの見方◆



紙オムツのみ使用可です。



基本は紙オムツですが、布オムツを希望する方にはご相談に応じます。



布オムツのみ使用可です。



基本は布オムツですが、紙オムツを希望する方にはご相談に応じます。



ミルクのみです。



基本はミルクですが、母乳を希望する方にはご相談に応じます。

このほか、**非定型**は一時保育(非定型保育)、**緊急**は一時保育(緊急保育)、**支援**は子育て支援センター、**病後児**は病後児保育、**医ケア児**は医療的ケア児保育をさします。
※病後児保育とは、病気の回復期にある児童で、就労等により家庭での保育が困難な場合に一時的に預かる事業です。

◆公立認可保育所◆ 山形市が設置、運営しています

公立認可保育所全園で共通

・開所時間 7:00~19:00



・保育標準時間の認定者は11時間を越える時間の利用、保育短時間の認定者は8時30分~16時30分を越える時間の利用は延長保育料金がかかります。



つばさ保育園

受入れ年齢 2ヶ月~就学前

非定型 **緊急** **支援**

山形駅にほど近い場所にありながら、住宅に囲まれ地域の方の見守りのある、ゆったりとした環境の保育園です。広い園舎でのびのび遊び、活動的な中にもひとり一人の個性を大切にしたい保育を目指しています。

白鳩保育園

受入れ年齢 6ヶ月~就学前

利便性の良い住宅地にある保育園です。保育園のまわりにはたくさん公園があり、散歩を通して自然に触れたり、様々な遊びを楽しんでいます。家庭的な雰囲気の中で異年齢児の交流や人と人とのつながりを大事にした保育を心がけています。

さくら保育園

受入れ年齢 2ヶ月~就学前

非定型 **緊急** **支援** **病後児** **医ケア児**

広々とし木のぬくもりが感じられるあたたかみのある園舎の中、家庭的な雰囲気でも一人ひとりの個性を大切にしながら、心に寄り添った保育を心がけています。



あこや保育園

受入れ年齢 6ヶ月~就学前

「生きる力」が、人との関わりの中で育つことを願って、保育にあたっています。畑をお借りしたり、七夕飾りの竹を頂いたり、地域の方々にも見守られながら、毎日元気に過ごしています。

早苗保育園

受入れ年齢 6ヶ月~就学前

住宅地の中にある保育園です。向かいには大きな公園があり、のびのびと色々な遊びを楽しんでいます。また地域の方々に見守られながら、一人ひとりの個性を大切に、思いやりの心が育つよう心がけています。

いずみ保育園

受入れ年齢 6ヶ月~就学前

大郷小学校の隣にあり、恵まれた自然環境の中で、地域の方々に見守られながらのびのびと遊んでいます。家庭的な雰囲気の中で、笑顔いっぱい、いきいきとした明るい心が育つような保育を目指しています。

あたご保育園

受入れ年齢 2ヶ月~就学前

非定型 **緊急**

馬見ヶ崎川原沿いの桜街道の散歩は毎年恒例。オープンスペースの園舎や園庭、お隣の公園で元気いっぱい、のびのびと遊んでいます。地域の方に見守られながら、思いやりの心や豊かな感性を育む保育を目指しています。

高楯保育園

受入れ年齢 6ヶ月~就学前

自然環境に恵まれた広々とした園庭とオープンスペースの園舎で、のびのびと活動し、丈夫な身体づくりをしています。地域の方に見守られながら、一人ひとりとのかかわりを十分に持ち、豊かな心が育つことを願い保育にあたっています。

すみれ保育園

受入れ年齢 6ヶ月~就学前

田園に囲まれた自然豊かな環境の中で、虫を捕まえたり野菜を育てながら、のびのびと遊びを楽しんでいます。一人ひとりとのかかわりを十分に持ち、思いやりの心が育つよう、笑顔を大切にしたい保育を心がけています。

美鈴保育園

受入れ年齢 6ヶ月~就学前

国道13号線沿いの利便性の良い保育園です。小さな畑で野菜を育てたり、公園を巡って散歩をしたり、のびのびと戸外遊びを楽しみ、元気な身体づくりをしています。また、異年齢児との交流や活動を通じて思いやりの心が育つことを願い保育にあたっています。



◆民間立認可保育所◆

民間の社会福祉法人等が設置、運営し、山形市から保育を委託しています

※保育標準時間の認定者は11時間を越える時間の利用、保育短時間の認定者は8時30分～16時30分を越える時間の利用は延長保育料金がかかります。金額は各園により異なります。

ほほえみ保育園

受入れ年齢 2ヶ月～就学前
開所時間 7:00～19:10



非定型 緊急 支援

自然とともに丈夫な体・思いやりの心・豊かな感性を育みます。“しあわせづくり人づくり”をモットーに「すみません、はい、おかげさま、私がします、ありがとう」の五つの心を副園歌にして、笑顔輝く【ほほえみっこ】が毎日元氣いっぱい歌っています。



山形南保育園

受入れ年齢 2ヶ月～就学前
開所時間 7:00～19:10



「元気いっぱい、のびのび、きらきら、自然と友と、笑顔あふれる保育園」をめざし、バス利用の本物直接体験、花や野菜の栽培と食育活動、“遊びの中にこそ学びがある”を合言葉に、健康で豊かな子どもを育てます。

たんぽぽ保育園

受入れ年齢 産休明け～就学前
開所時間 7:15～19:15



年間を通して散歩に出かけ、五感で四季の変化を感じながら全身で遊びこむことを大切にしています。また、友だちと共感したり、助け合ったりしながら、人への安心感や自分への信頼を育み、人間が好きな子どもをめざします。

たつこの保育園

受入れ年齢 産休明け～就学前
開所時間 7:15～19:15



土や水、自然、そして人とたつぷり触れあい、かかわりあって遊びます。泥んこも虫つかまえも木登りも、たつこのには子どもたちが夢中になれるものがたくさんあります。

南山形すくすく保育園

受入れ年齢 2ヶ月～就学前
開所時間 7:30～19:30



非定型 支援

アレルギーに配慮した天然無垢材が香りリニューアルした保育環境の下、連続性を重視して作成された保育計画により、四季を通じた様々な活動を展開しています。当園では、こうした取り組みを通じ、こどもの豊かな感情と知的な感性の育成を実践しています。

べにばな保育園

受入れ年齢 2ヶ月～就学前
開所時間 7:00～19:00



支援

安全・衛生に留意した環境の下、一人ひとりの発達に合わせた保育を実施し心身共に豊かな発達の為に、園と保護者と地域の方々と共に大切な子ども達を育てています。



はらっぱ保育園

受入れ年齢 2ヶ月～就学前
開所時間 7:00～19:00



「本園」と「分園」を舞台に、赤ちゃんから就学前まで、「大家族」のような育ちあいを大切に、地域・里山を活動フィールドに、「食べること」を重視したくらしづくりに取り組んでいます。

マリアこまくさ保育園

受入れ年齢 2ヶ月～就学前
開所時間 7:15～19:15



非定型 緊急 支援

豊かな自然のなかで、四季の変化を五感で感じながら遊んでいます。カトリック精神に基づき、一人ひとりに寄り添い、温かい丁寧な関わりのなかで、子どもたちが安心して過ごせるように保育を行っています。

◆民間立認可保育所◆

民間の社会福祉法人等が設置、運営し、山形市から保育を委託しています

※保育標準時間の認定者は11時間を越える時間の利用、保育短時間の認定者は8時30分～16時30分を越える時間の利用は延長保育料金がかかります。金額は各園により異なります。

とちの実保育園

受入れ年齢 産休明け～就学前
開所時間 7:15～19:15



自然の心地よさや不思議さを五感で感じて全身を使って遊んでほしいと願い、散歩にでかけ園庭でたっぷり遊んでいます。安心して自分を出せる大人との関わり、大好きな友だちとの関わりの中で、自分が好き、友だちが好き、そして人間大好きな子どもに育ててほしいと思っています。

みどりのもり保育園

受入れ年齢 2ヶ月～就学前
開所時間 7:00～19:15



0歳児から5歳児までの各年齢の発達を見極めながら、一人一人の育ちの違いや、思いに保育士が寄り添い、子どもたちにたくさんの愛を注げる保育を進めています。

嶋ほいくえん

受入れ年齢 2ヶ月～就学前
開所時間 7:00～19:15



一人一人の心持ちに寄り添う温かい保育を通して「やさしい心」「元気なからだ」「がんばる気持ち」を育む保育を積み重ねています。園庭は子どもたちがやりたいことに取り組みたり、挑戦できたり、遊びの楽しさや充実感を味わえるような場となっています。

飯塚はらっぱ保育園

受入れ年齢 2ヶ月～就学前
開所時間 7:00～19:00



子どもたち一人ひとりの「成長したい」思いを大切に父母・職員の輪の中で子どもたちの「育ちあい」の場を大切にします。地域や高齢者との交流を広げ「食べること」を重視したくらしづくりに取り組んでいます。

はやぶさ保育園

受入れ年齢 2ヶ月～就学前
開所時間 7:00～19:00



子どもの健やかな成長のために感染対策に力を入れ、「遊ぶこと」「食べること」「眠ること」の大切さを考えた保育に取り組んでいます。「乳幼時期はとことん遊ぶ！」を原点に進化・変化する広い園庭で遊び、自園の畑で育てた野菜を食べ、一人ひとりの個性を大切に子どもらしく育てています。

アートチャイルドケア山形東原保育園

受入れ年齢 2ヶ月～就学前
開所時間 7:00～19:30



「やってみよう!」を合言葉に、言葉で聞けばかりではなく実際に経験する機会を沢山設け、やってみた時の気持ちや達成感、悔しさも含めて豊かな感性を育む保育を心がけています。また健康食育の会を通して、睡眠と生活リズムを整える活動を積極的にを行っています。「たくさん失敗しようじゃないか! 失敗は成長の種だから」を合言葉に、何を学ぶかよりもどう学ぶかを考えられる、そんな保育を行っています。

いちご保育園

受入れ年齢 2ヶ月～就学前
開所時間 7:00～19:00



子どもの「できた!」と一緒に喜び合える保護者の方との会話の時間を大切にしています。和太鼓やわくわくタイム(もじ、かずあそび)を取り入れ、集団生活の様々な実体験の中で、豊かな感性を育めるようにしています。

しらかば保育園

受入れ年齢 2ヶ月～就学前
開所時間 7:00～19:15



子ども達からの発信を大切に、一人ひとりの気持ちに寄り添う保育を心がけています。異年齢交流を保育の中に積極的に取り入れ、人と関わることの楽しさや思いやりの気持ちを育てています。

ニチキッズ山形まえた保育園

受入れ年齢 2ヶ月～就学前
開所時間 7:00～19:30



おもいっきり遊び、おもいっきり学び、やさしく、強く、生き抜く力を育てていけるよう保育を行っています。食育にも力を入れ、畑での野菜の栽培、収穫などの経験を通し「食」への興味、関心を深め命の大切さを伝えていきます。



◆民間立認可保育所◆

民間の社会福祉法人等が設置、運営し、山形市から保育を委託しています

※保育標準時間の認定者は11時間を越える時間の利用、保育短時間の認定者は8時30分～16時30分を越える時間の利用は延長保育料金がかかります。金額は各園により異なります。

大谷保育園

受入れ年齢 2ヶ月～就学前
開所時間 7:00～19:00



出羽小学校の西隣にある、出羽大谷幼稚園と同じ建物内の保育園です。木の香りが漂う広々とした明るい園舎で、毎日健やかに過ごしています。子ども達の心の育ちを願い、一人ひとりに寄り添う保育をしています。

セロン北保育園

受入れ年齢 2ヶ月～就学前
開所時間 7:00～19:30



「笑顔・元気・思いやりのある子どもに」と願って、一人ひとりの個性・発達に寄り添ったきめ細やかな保育を心がけています。日常の遊びや活動に加え、音楽、茶道、英語教室などを通して情操の発達も促していきたいと思っています。

ドレミ保育園

受入れ年齢 2ヶ月～就学前
開所時間 7:30～19:30



馬見ヶ崎にある白い園舎の保育園。個性を大事にしながら集団活動の場を確保し、主体性と学びに向かう力が芽生えるよう少人数保育をすすめています。子ども達の元気と健康を支える美味しいおやつと昼食が自慢です。

なでしこ保育園

受入れ年齢 2ヶ月～就学前
開所時間 7:30～19:00



子どもたち一人一人の育ちを見取り、環境を整えて、子ども達の可能性が最大限に伸びる「ていねいな」保育を心がけております。全職員が一丸となって「子どもらしい子どもの道」を探していきます。



愛育保育園

受入れ年齢 産休明け～就学前
開所時間 7:15～19:15



定員が少人数であることを生かし、子ども一人ひとりとのかわわりを大切に「心やさしく たくましく」を目標に家庭的な雰囲気の中で保育します。

アスクみはらしの丘保育園

受入れ年齢 産休明～就学前
開所時間 7:00～19:30



自然がいっぱい広がる「みはらし」の地で、山形名産に大いにふれあう心豊かな日々を過ごしています。毎日居心地よく、安心して過ごせることを第一に、子どもたちの自主性を育む保育を目指します。

さくらんぼ保育園

受入れ年齢 2ヶ月～就学前
開所時間 7:00～19:30



明るい園舎、遊具いっぱいの園庭でのびのびと保育をしています。英語教室やキッズヨガなども遊びに取り入れ、子どもたちの豊かな感性を育てています。子どもたちの「やりたい!」を大切に、一緒に楽しんでいます。

ちびっくランド桜田東園

受入れ年齢 産休明～就学前
開所時間 7:00～19:30



21世紀の幼児教育をリードする保育所ちびっくランド。人間の脳細胞は3歳までに80%出来上がると言われています。当園ではこの良い時期に異年齢とのふれあいや様々な遊びを通して、人間として調和のとれたお子様を育てていきます。

ひらつか保育園

受入れ年齢 2ヶ月～就学前
開所時間 7:00～19:15
(土) 7:00～18:00



「あかるく なかよく すこやかに」を目標に、明るいあいさつ、丈夫な身体作り、感謝する気持ちを持ち、地域の方々、保護者、職員がひとつになって、地域に根ざした保育を行っています。学童クラブも隣接しており、幼児と小学生のふれあいを通じ、情操教育が育まれます。

◆民間立認可保育所◆

民間の社会福祉法人等が設置、運営し、山形市から保育を委託しています

※保育標準時間の認定者は11時間を越える時間の利用、保育短時間の認定者は8時30分～16時30分を越える時間の利用は延長保育料金がかかります。金額は各園により異なります。

セロン南保育園



受入れ年齢 2ヶ月～就学前
開所時間 7:30～19:30

非定型

愛される経験が、子どもの育ちの根っこになります。子ども達のありのままを受け止め、一人ひとりに寄り添いながら、心を育てる絵本の読み聞かせ『毎月100冊!』に取り組んでいます。警備会社が運営する安心できる環境で、子どもを真ん中に、ご家庭と保育園とで手と手を取り合いながら、子どもの育ちを見つめていきましょう。

ニチキッズ山形みっかまち保育園



受入れ年齢 2ヶ月～就学前
開所時間 7:00～19:30

非定型

おもいっきり遊ぶ、おもいっきり学ぶ、やさしく、つよく、生き抜く力を育ていけるよう保育を行っています。隣接している介護施設にて畑の活動(食育)を行い、交流を行っています。又、心身共にすくすくと成長発達していけるよう運動遊びにも取り組んでいます。



むつみ保育園



受入れ年齢 2ヶ月～就学前
開所時間 7:00～19:00

平成29年度に小規模保育事業として開園、令和2年度から認可となった定員49名の小さな保育園です。馬見ヶ崎川川辺の自然環境豊かな立地条件のもと、各児の個性に寄り添い家庭とともに育ちの支援をしています。



ちびっこランド嶋園



受入れ年齢 産休明～就学前
開所時間 7:00～19:30

21世紀の幼児教育をリードする保育所ちびっこランド(桜田東園・嶋園)。人間の脳細胞は3歳までに80%出来上がると言われています。当園ではこの良い時期に異年齢とのふれあいや、様々な遊びを通して、人間として調和のとれたお子様を育てていきます。

白百合保育園



受入れ年齢 2ヶ月～就学前
開所時間 7:15～19:15
(土) 7:15～18:30

近くには、蔵王第一小学校、大きな西成沢公園、スーパーマーケット等がある住宅街に位置する保育園です。子ども達にとって、保育園は社会への第一歩。これから生きていく上で大切な時期です。家庭と保育園が同じ方向を向いて、一緒に育てていきましょう。



認定こども園の紹介

認定こども園とは、就学前の子どもに幼児教育・保育・子育て支援を一体的に提供する施設として、山形市の認定を受けた施設です。既存の幼稚園や保育所等が、お互いの機能を付加することにより認定を受ける制度であるため、構成する施設によりいくつかの形態があります。

認定こども園には、「幼保連携型」・「幼稚園型」・「保育所型」・「地域裁量型」があり現在山形市にある認定こども園は、幼稚園と保育所の機能を併せ持ち、一体的な運営を行う幼保連携型の施設、幼稚園が通常預かりとともに保育の必要な子どものために保育時間を確保するなど、保育所的な機能を備えて長時間保育を行う幼稚園型の施設及び認可保育所が保育を必要としていない子どもも受け入れるなど、幼稚園的な機能を備えた保育所型の施設があります。

※保育標準時間の認定者は11時間を越える時間の利用、保育短時間の認定者は8時30分～16時30分を越える時間の利用は延長保育料金がかかります。金額は各園により異なります。

幼稚園型

幼稚園が保育の必要な子どものために、保育所的な機能を備えて長時間保育を行う施設です。

さゆり幼稚園

受入れ年齢 2歳～就学前
開所時間 7:30～18:30
(土) 8:30～17:00



木のぬくもりのある園舎。「互いに愛し合いなさい」というキリストの愛を中心に、一人ひとりの存在を大切に保育を行っています。こども達は年齢の枠を越え、それぞれの発達の特性を生かしながら、明るく楽しい生活の中から愛が育まれていきます。

出羽大谷幼稚園

受入れ年齢 満3歳～就学前
開所時間 7:00～19:00



非定型 緊急 支援

安全な環境と広い園舎の中で伸び伸びと遊び、友達との関わりを大切に様々な経験を通しての育ちをご家庭と共に見つめる保育をしています。山形市北部の子育て支援拠点として、支援センターもあります。

さくらんぼ幼稚園

受入れ年齢 2歳～就学前
開所時間 7:30～19:00
(土) 7:30～18:30



非定型 緊急

「和顔愛語」「報恩感謝」明るい笑顔で仲良く遊べる子ども。豊かな感性を持って活動する子ども。友達で粘り強くやり遂げる子ども。思いやりのある優しい気持ちの子ども。感動し考える力をつくる子どもの育成を目指します。

大谷幼稚園

受入れ年齢 満3歳～就学前
開所時間 7:00～19:00
(土) 7:00～18:00



非定型 緊急

専称寺境内の豊富な緑の中、四季を通して楽しく遊べる環境にあります。仏教の教えに基づき、命の尊さ、大切さを学ぶとともに、「遊び」を通して創造的 thinker や豊かな感性を養い、生きる力の基礎を培います。

月かげ幼稚園

受入れ年齢 6ヶ月～就学前
開所時間 7:30～19:00
(土) 7:30～18:30



面相談

赤い屋根の下をのぞいてください。み仏さまに見守られながら、お母さん先生やお姉さん先生と一緒に暮らしているこどもたちの笑い声が聞こえてきます。子ども達が喜んで登園し、保護者が安心して任せられる教育環境と人的環境の充実をはかります。

あおぞら幼稚園

受入れ年齢 2ヶ月～就学前
開所時間 7:30～19:00
(土) 7:30～18:30



どちらでも可

元気でのびのび魅力的なこどもを育てます。こどもの人生が豊かに広がるよう、外部講師等を招き、様々な活動(音楽・体育・リトミック等)を行っています(実費徴収あり)。土曜等は、就労等事情のある方のみを受け入れとなります。

保育所型

認可保育所が保育を必要としていない子どもも受け入れるなど、幼稚園的な機能を備えた施設です。

山形認定こども園 あすなろ園

受入れ年齢 2ヶ月～就学前
開所時間 7:10～19:20



非定型

自然に触れ豊かな心を育むとともに、友だちや地域社会との様々なつながりの中で豊かな愛情や信頼を深めます。食べることを楽しみ、十分に遊びこめる雰囲気を作りながら達成感を味わえる保育を目指しています。

星幼稚園認定こども園

受入れ年齢 10ヶ月～就学前
開所時間 7:30～18:30



緊急 非定型

園舎の南側に畑とグラウンドができます。0才からの6学年の園児は、木の温もりに包まれ、当園の理念「健・智・仁」のもとに、よく遊び、よく笑い、よく食べて、元気いっぱい！園外保育は子どもたちにとって、まさにアドベンチャー！！

認定こども園 つくも保育園

受入れ年齢 産休明け～就学前
開所時間 7:00～20:00



1人1人の発達にあわせた保育を実践し、保護者が安心できる子育てを支えることを大切にします。自然に恵まれた環境や行事を活用し、遊びを通して子ども達の気づきや学びを深め、地域に根差した保育園を目指します。



幼保連携型

幼稚園と保育所の機能をあわせ持つ施設です。

諏訪幼稚園・諏訪の杜保育園

受入れ年齢 6ヶ月～就学前
開所時間 7:30～19:30



認定こども園として0～2歳児は乳児部において保育を、3～5歳児は幼児部において従来の保育に併せて幼稚園に準じた教育を一体的に行います。体操・音楽・英会話・和太鼓・お茶などの特別教室や畑活動があります。

ひまわりこども園

受入れ年齢 2ヶ月～就学前
開所時間 7:00～19:10



明るく 仲良く 健やかに の園訓のもと情操を養い生活習慣を自立させる教育を行っています。また、この目標を達成するための幼児の感覚をみがき自ら自己成長出来るよう「体験保育」を重視しています。

金井こども園

受入れ年齢 6ヶ月～就学前
開所時間 7:15～19:15



広い園庭で四季を感じながら、子ども達は虫や草花とお友達になり、探求心や感性を育みながら生き生きと遊んでいます。子ども同士のかかわりを大切に、しなやかな心と体を育てていきます。

このみ保育園

受入れ年齢 6ヶ月～就学前
開所時間 7:30～19:30



明るくきれいな園舎、広い園庭で、子ども達はのびのび活動します。隣接する幼稚園との様々な交流活動も、人と関わる楽しさや基本的な生活習慣の学びに繋がります。子どもの成長の芽を何より大切にすることも園です。

べにばなこども園

受入れ年齢 2ヶ月～就学前
開所時間 7:30～19:00
(土) 7:30～18:30



園の果樹園や畑での自然体験、鯉のぼりやハロウィンなど季節ごとの伝統文化体験、歌ったり踊ったりマーチングなどのリトミック体験、空手や英語などの異文化体験など、ほんものにふれて感性を豊かにします。

千歳認定こども園


受入れ年齢 6ヶ月～就学前
開所時間 7:30～19:00



千歳幼稚園の伝統を受け継ぎ、キリストの愛の教えに基づく保育を行っています。人を思いやることや感謝することなど、目に見えないものを大切に、遊びを中心とした保育の中で、子ども達の生きる力の源を育みます。

認定こども園杉の子

受入れ年齢 2ヶ月～就学前
開所時間 7:00～19:30



認定こども園の教育と保育を基に、いろいろな経験・体験を通して心身ともに豊かな子どもを育みます。オープン保育で異年齢児のかかわりを深め、自らの遊びに取り組んでいます。また、家庭との連携を大切にしています。

山形聖マリアこども園

受入れ年齢 4ヶ月～就学前
開所時間 7:30～19:00
(土) 7:30～18:30



幼保連携型の認定こども園として、カトリック精神の下、モンテッソーリ教育法を取り入れ、0歳児から就学前までの一貫した保育・教育を行っています。整えられた環境の中、自立に向け歩みを進めるこどもたちの心身調和のとれた成長を助けます。また、自園給食による食育にも力を入れています。

こども芸術大学認定こども園

受入れ年齢 1歳児～就学前
開所時間 7:00～19:00
(土) 7:00～18:00



人間形成の土台となる幼児期に豊かな感性を育むことを、重要なことと捉えています。人・自然・芸術との出会いを楽しみながら、生き生きと過ごす子どもたち。東北芸術工科大学の敷地内にあり、みんなで育ち合うことができる場所です。

南沼原ひまわり幼保園

受入れ年齢 2ヶ月～就学前
開所時間 7:00～19:10



子供時代の宝物はたくさんの思い出、広い園庭や砂場、スベリ台付築山、温水プール、姉妹園の畑活動等遊びを広げ深める園の環境は大人になっても心の故郷です。

出羽こども園

受入れ年齢 産休明け～就学前
開所時間 7:00～19:10



毎日の生活の中でできる「食育」を実践し、心身共に健康な子を育てます。様々な「遊び」を通して好奇心、探求心、思考力を養い、「生きる力」の土台作りをめざします。

キンダーこども園

受入れ年齢 産休明け～就学前
開所時間 7:00～20:00



「表現する」をテーマに、年間を通して音楽・運動・言語を中心としたさまざまな活動を行っています。日々の保育の中で子どもたちが持つ感性や関心を育て、人としてこれから成長する土台づくりを目指します。

キンダー南館こども園

受入れ年齢 産休明け～就学前
開所時間 7:00～20:00



明るい園舎、広々とした園庭の充実した環境の中、「表現する」をテーマに、年間を通して音楽・運動・言語を中心としたさまざまな活動を行い、日々の保育の中で人としてこれから成長する土台づくりを目指します。

こども園 ちとせ

受入れ年齢 2か月～就学前
開所時間 7:00～19:30



「心」と「体」を鍛え生きる力を育み、思いやりのある子どもに育ててほしい。保護者と共に「子育て半分こ、悩みも半分こ」を心がけ、楽しく安心して過ごせる保育を目指しています。

こども園 ののはな

受入れ年齢 2か月～就学前
開所時間 7:00～19:30



どんな環境でも力強く根を張り花を咲かせる“のはな”のように「強く・たくましく・思いやりのあるのはなっこ」を目標に『生きる力』を育み、保護者と共に子育て半分こを心がけ、楽しい保育を目指しています。

木の実こども園

受入れ年齢 産休明け～就学前
開所時間 7:00～19:15



木の実会3園は、利用するすべての子どもに最善の育ちの環境を提供したいと考えています。四季折々の自然に触れながら遊んだり、お家のような温もりある園舎で、兄弟姉妹のように関わり合って育ちながら、「たくましく心豊かなこども」を目指します。

木の実北こども園

受入れ年齢 産休明け～就学前
開所時間 7:00～19:15



市街中心部の立地を生かした街中探索や地域交流など様々な経験を通して「たくましく心豊かな子ども」を目指しています。子どもたちが「自分は愛されている」「大切にされている」と実感できるよう一人一人に寄り添った丁寧な保育を行っています。

木の実西部こども園

受入れ年齢 産休明け～就学前
開所時間 7:00～19:15



落ち着いたある木造の園舎でのびのびと過ごし、「たくましく心豊かな子ども」の理念のもと、“丈夫な体・豊かな心・友だち大好き”な子どもに育つよう、様々な経験を積み重ねていける保育・幼児教育を心掛けています。

認定こども園 南光幼稚園

受入れ年齢 3か月～就学前
開所時間 7:30～18:30



緑が多く広大な、けやきの森の恵まれた自然環境の下、「ありがたいと思う心が今日のしあわせ」「ありがとうというように、いわれるように」という感謝の気持ちをもって、「あいさつ、礼儀、節度」の大切さを基盤にして、子どもたち、教職員共々、日々育て歩いてまいります。新園舎が令和3年12月に竣工して、令和4年1月1日に幼保連携型認定こども園として、開所致しました。

蔵王めぐみこども園

受入れ年齢 6か月～就学前
開所時間 7:00～19:00
(土) 7:30～18:30



モンテッソーリ教育に取り組んできた「蔵王めぐみ幼稚園」が、「蔵王めぐみこども園」として新たなスタートを切りました。ボルダリングなど多彩な遊びを実現する新園舎、自然遊びを重視した園庭を整備しています。

認定こども園 松波大谷幼稚園

受入れ年齢 6か月～就学前
開所時間 7:00～19:00



「強く・明るく・仲良く」を教育目標に掲げ、強く思いやりのある子に育ててほしいと願っています。家庭的な温かい雰囲気の中で、一人一人の個性が輝き、笑顔あふれる子どもの育成を目指します。

認定こども園 東原幼稚園

受入れ年齢 6か月～就学前
開所時間 7:30～19:00



キリスト教精神に基づき、のびのびと心と身体を育む温かい教育・保育を行っています。遊びの活動を中心に、自主性、思いやり、創造性等を育み、生きる力を培います。

地域型保育の紹介

◆小規模保育事業◆

小規模保育事業とは、0～2歳児を対象に行う異年齢児保育で、少人数（定員6～19名）を対象とする施設です。

保育標準時間の認定者は11時間を越える時間の利用、保育短時間の認定者は8時30分から16時30分を越える時間の利用は延長保育料金がかかります。

※施設区分について

A型：保育従事者が全員有資格者

B型：保育従事者の1/2以上が有資格者

◆マークの見方◆



紙オムツのみ使用可です。



基本は紙オムツですが、布オムツを希望する方にはご相談に応じます。



ミルクのみです。



基本はミルクですが、母乳を希望する方にはご相談に応じます。

【A型】

ピーウィー保育園（竹田幼稚園）

受入れ年齢 6ヶ月～2歳児

開所時間 7:30～18:30

施設区分 A型



「たのしいねげんき うれしいねえがお」をモットーに、創立50周年来、竹田幼稚園で培われた幼児教育のノウハウを生かして、広々とした園庭、遊戯場など幼稚園の施設を活用し、乳幼児の教育・保育を一体的に行い、「心身ともに健康で心豊かな子どもの育成」をめざしています。

ペピー保育園（竹田西部幼稚園）

受入れ年齢 6ヶ月～2歳児

開所時間 7:30～18:30

施設区分 A型



「たのしいねげんき うれしいねえがお」をモットーにしています。園庭が広く、自然に恵まれた環境の中で元気いっぱいあそぶことができます。また、英語や音楽の活動を通して、心豊かなこどもの育成をめざしています。

このみ組（鈴川第二幼稚園）

受入れ年齢 6ヶ月～2歳児

開所時間 7:30～18:30

施設区分 A型



一番小さいクラスとして、こども園のお兄さん、お姉さんとのふれ合いを大切にしています。また、保育園・幼稚園と連携し、乳幼児の夢をはぐくみ、家庭的な雰囲気の中で、異年齢児集団として、安全できめ細やかな保育を行います。

さゆり保育園（さゆり幼稚園）

受入れ年齢 6ヶ月～2歳児

開所時間 7:30～18:30

施設区分 A型（土）8:30～17:00



生涯の基となる大切な乳幼児期に、キリスト教の愛の眼差しで一人ひとりを受入れ、ご家庭の皆様と共に、お子様の成長を喜び日々過ごしたいと願い保育を行っております。

保育園 あんじゅ

受入れ年齢 6ヶ月～2歳児

開所時間 7:30～18:30

施設区分 A型



園庭の木々が心を落ち着かせてくれる古民家保育園。たっぴりの愛情で一人ひとりに寄り添い、ありのままの姿を大切に、心と体がのびのびと育つ場をつくりだしていきます。保護者の方々と成長の喜びを感じ合い、ともに育ち合います。

サンライズキッズ保育園山形園

受入れ年齢 産休明～2歳児

開所時間 7:00～19:00

施設区分 A型



赤ちゃんが大人に成長するまでの課程において、乳幼児期の環境が最も重要だといっても過言ではありません。サンライズキッズ保育園 山形園が保育するのは、そんな0～2歳の子どもたち。小規模園という大人の目が行き届く環境を生かし、たくさんの愛情で一人ひとりの個性を大切に保育を行っています。

【B型】

新開ベビーホーム

受入れ年齢 2ヶ月～2歳児

開所時間 7:00～19:00

施設区分 B型（土）7:00～18:00



0歳児、1歳児、2歳児の保育園です。家庭的な雰囲気の中できめ細かな保育をし、また自園で離乳食から給食をやっております。外遊びは季節感あふれる園内の園庭で遊んでおります。

双葉ベビーホーム

受入れ年齢 2ヶ月～2歳児

開所時間 7:30～19:30

施設区分 B型



緑ある静かな環境の中で、一人一人の子ども達と、しっかり関わり、子ども達自身が自信を持って成長していけるように育てていきます。そして、お父さん、お母さんとともにお子さんの成長を見守っていきたくと思っています。

マミーラブ保育園

受入れ年齢 2ヶ月～2歳児

開所時間 7:30～19:30

施設区分 B型（土）7:30～18:30



どちらでも可

少人数ならではの家庭的な保育と離乳食から食材は国産品にこだわった愛情いっぱい、おいしい手作りの給食が自慢です。近くに、たくさん公園があり外の空気をいっぱい吸ってのお散歩、外遊びをして伸び伸び元気にすごしています。






◆家庭的保育事業者◆

家庭的保育事業とは、保育士が、居宅内の保育室等で少人数の0～2歳児を対象に行う異年齢児保育で、家庭的な雰囲気のもと保育を行います。預かり児童数によって補助者を配置し保育を行います。



保育標準時間の認定者は11時間を越える時間の利用、保育短時間の認定者は8時30分から16時30分を越える時間の利用は延長保育料金がかかります（延長保育料金は、事業者ごとに異なります）。また、家庭的保育事業には、施設によっては支給認定が保育短時間の認定者のみの預かりをする施設がございます。その場合は8時30分から16時30分を越える時間の利用は延長保育料金がかかります。

◆マークの見方◆

 紙オムツのみ使用可です。

  基本は紙オムツですが、布オムツを希望する方にはご相談に応じます。

 ミルクのみです。

  基本はミルクですが、母乳を希望する方にはご相談に応じます。

短時間：短時間認定者のみの預かり施設



さとう家庭保育室（佐藤 幹子）
開所時間 7：30～19：30
受入れ年齢 2ヶ月～2歳児



保育ママふかさわ（深澤 知瑞子）
開所時間 7：00～19：00
受入れ年齢 3ヶ月～2歳児



「三つ子の魂百まで」この年代は将来の土台を作るとても大切な時期です。家庭的な雰囲気の中で土台作りのお手伝いをします。「働くお母さんの応援団として」保護者の方と共に子どもたちの健やかな成長を支えます。

一人一人を大切に、その子に合わせた保育をしていきたいと思えます。また少人数の良さを生かして、家庭的で温かみや思いやりのある保育を心がけています。



保育ママますこ（増子 則子）
開所時間 7：30～18：30
受入れ年齢 2ヶ月～2歳児



保育ママこつがい（小番 美香）
開所時間 7：00～18：30
受入れ年齢 3ヶ月～2歳児



豊かな自然イッパイの中で、遊ぶ楽しさ、食べる楽しさを十分に味わえるように配慮し、家庭的な雰囲気の中で、一人一人の個性を大切にしながら、月齢・発達・個性また日々の体調に合わせた、きめ細やかな保育を実施しています。

ゆったりと穏やかな雰囲気、環境の中で、子どもたちひとり一人を尊重し、きめ細やかに日々の体調や成長に寄り添った保育をし、健康な心の土台作りにも努めます。また季節を全身で感じられる遊びや、食事を通して健康な体作りにも努めます。



元気キッズ（山本 美和）
開所時間 7：30～19：30
受入れ年齢 3ヶ月～2歳児



保育ママらみい（高橋 洋美）
開所時間 7：30～18：30
受入れ年齢 2ヶ月～2歳児



新幹線や水鳥が目の前から見え自然に囲まれており、保護者と一緒に手を取り合って子育てする保育に努め、異年齢の乳幼児が兄弟のように愛着をもって関わり合え、成長や発達に応じたきめ細やかな対応に努めていきます。

「互いを尊び、愛し合う」キリスト教精神に立つ保育を目指します。優しさとたくましさとを合わせ持つ、元気な子どもに育ちますように。広い保育室には、太陽の光がいっぱいに差し込み、子ども達の笑顔があふれます。



保育ママやまざき（山崎 美代子）
開所時間 7：30～18：30
受入れ年齢 3ヶ月～2歳児



保育ママおひさま（伊藤 マナミ）
開所時間 7：30～18：30
受入れ年齢 2ヶ月～2歳児



安心安全な保育をします。四季を感じるのびのび保育を大切にします。食育を重視した献立を心がけます。

あたたかく包み込む『おひさま』のような保育を目指しています。『じぶんがすき！みんながすき！』をモットーにワクワクの気持ちから意欲に繋がることも達と楽しい保育を計画しています。近くの保育ママや連携保育施設との交流で個性を尊重しながら無理なく集団保育へ移行してまいります。





保育ママとっこ (深瀬 豊子)
 開所時間 7:30~18:30
 受入れ年齢 2ヶ月~2歳児



「たっぷり遊び、しっかり食べ、ぐっすり眠る」
 大人が先回りしたり、既成概念を押しつけたりせず子どもたちが自由にのびのびと遊ぶことを大切にしています。



保育ママなないろ (菅谷 恵)
 開所時間 7:30~18:30
 受入れ年齢 2ヶ月~2歳児



なないろからイメージする虹のように、子ども達一人ひとりが自分の色を出し、日々成長していけるように、楽しい保育をおこないます。



保育ママしょうじ (庄司 千賀子)
 開所時間 8:00~18:00
 受入れ年齢 2ヶ月~2歳児



保育歴 40年以上の経験で、一人一人の育ちに寄り添いながら、これから生きていくための大切な根っこの乳幼児期の成長を、保護者さんと一緒に見守り育てていきます。余裕活動として一時預かりも行っています。



保育ママふたば (安部 美智子)
 開所時間 7:30~18:30
 受入れ年齢 2ヶ月~2歳児



子どもの個性と発達段階を大切にして、きめ細やかな保育を行っています。保護者とのコミュニケーションを大事に、元気で明るい子どもの育成を目指しています。




保育ママにじ (山口 智子)
 開所時間 7:30~18:30
 受入れ年齢 2ヶ月~2歳児



保護者の方と一緒に子どもたちの成長を見守り、一人一人に寄り添った保育を大切にしていきます。園外保育を通じて笑顔いっぱいの子どもの楽しい保育を行います。



保育ママほっけ (板坂 みとり)
 開所時間 7:00~18:30
 受入れ年齢 2ヶ月~2歳児



公園や神社など外遊びスポットがいっぱいの環境でのびのびと保育をします。



保育ママらびっときっず (伊東 芳)
 開所時間 7:30~18:30
 受入れ年齢 2ヶ月~2歳児



子どもの声に耳を傾け気持ちに寄り添い、大切な時期と時間を様々な経験を通してのびのびと笑顔あふれる生活を送り、また保護者とも育児の悩みなども共有し、共に悩み、喜び、一緒に成長を見守りたいと思います。



保育ママはあと (最上 恵子)
 開所時間 7:30~18:30
 受入れ年齢 2ヶ月~2歳児



ぬくもりのある保育室は、愛、信頼、和が感じられる心安らく環境。他の保育ママとの交流会、地元のお野菜を使った給食を提供しています。夫婦で保育士です。お母さんと同じあたたかなまなざしで、一緒に手作りパンを作ったり楽しく過ごしています。

