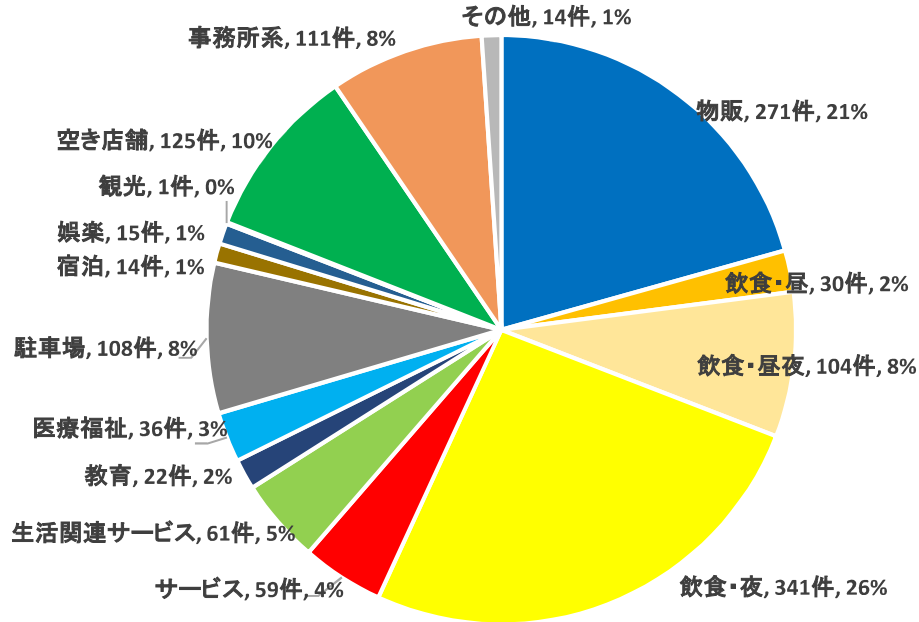


# 令和4年度中心商店街＋大型店

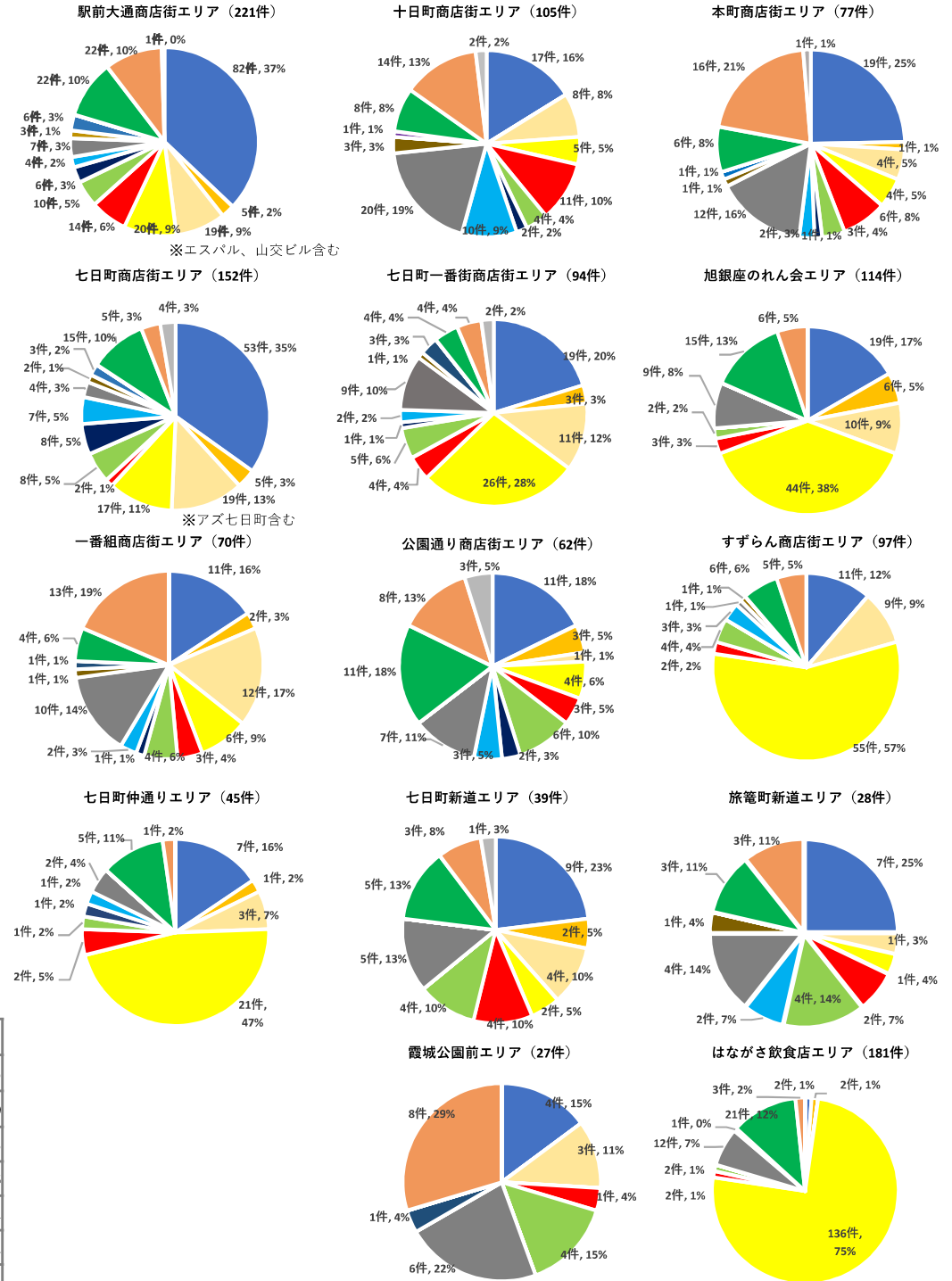
【調査日】 令和4年4月末時点

【調査対象】 中心市街地内の商店街エリアにおける1～2階の店舗等  
※大型店は全フロア

## 中心商店街エリア全体 (1,312件)



年度	物販	飲食・昼	飲食・昼夜	飲食・夜	サービス	生活関連	教育	医療福祉	駐 xe 場	宿泊	娯楽	観光	空き店舗	事務所系	その他	合計
H29年度	458	122		379	110		23	35	106	14		30	137	141	20	1575
H30年度	387	120		377	111		22	34	110	14		30	136	139	20	1500
R1年度	376	122		376	112		22	34	111	14		30	140	146	20	1503
R2年度	250	123		370	108		22	33	108	14		25	157	147	19	1376
R3年度	254	126		344	100		21	33	110	15		25	198	145	20	1391
R4年度	271	30	104	341	59	61	22	36	108	14	15	1	125	111	14	1312
前年比	106.7%	23.8%	100.0%	99.1%	59.0%	100.0%	104.8%	109.1%	98.2%	93.3%	100.0%	4.0%	63.1%	76.6%	70.0%	94.3%

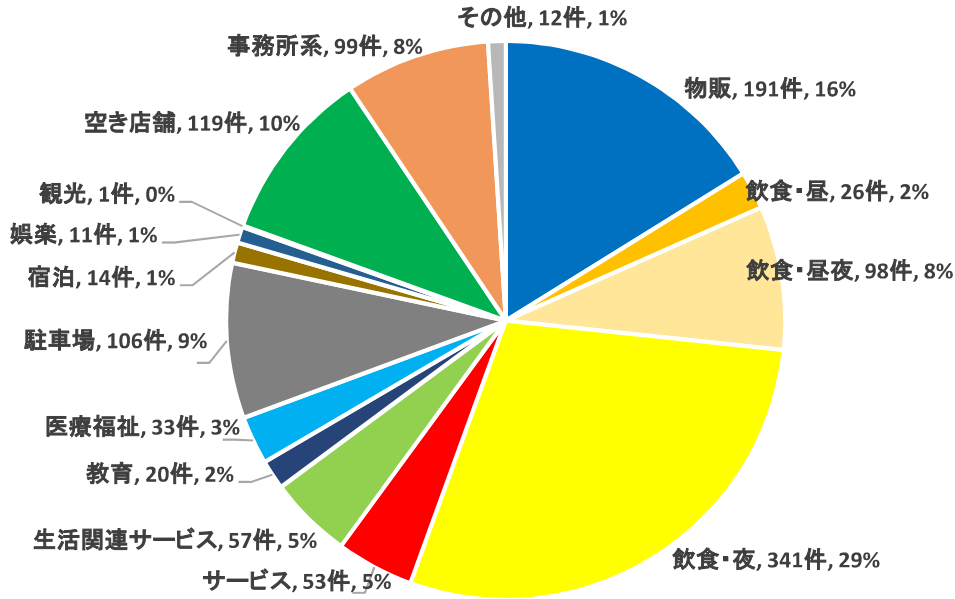


# 令和4年度中心商店街のみ

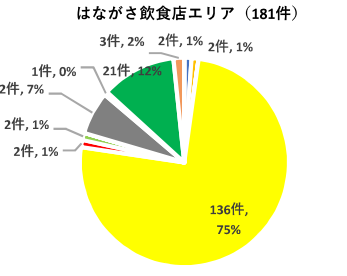
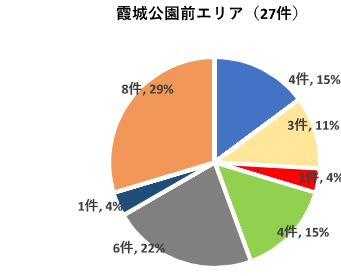
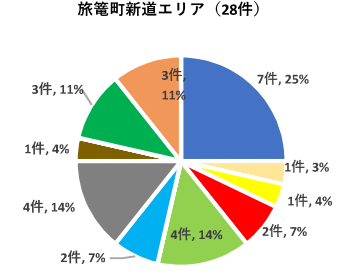
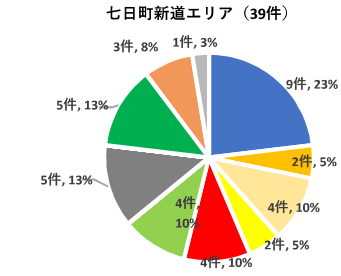
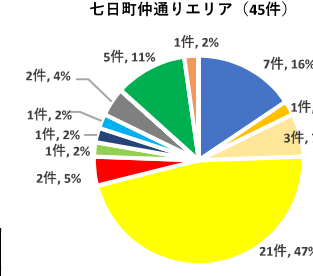
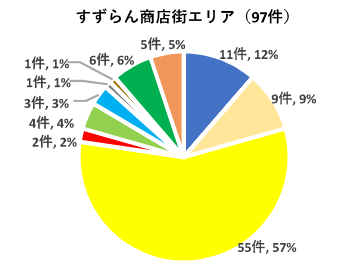
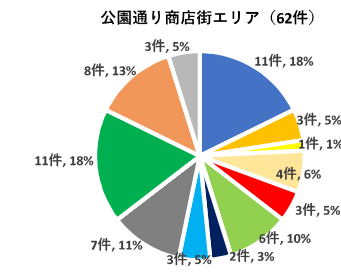
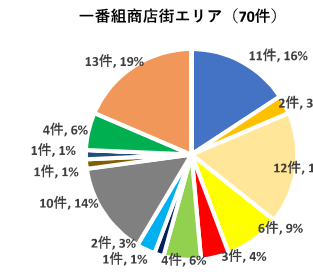
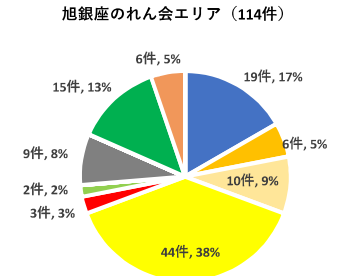
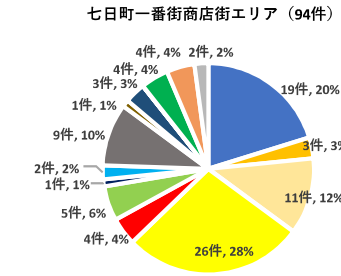
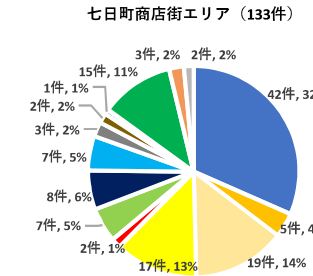
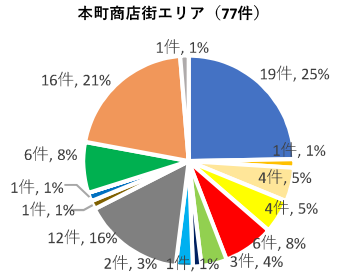
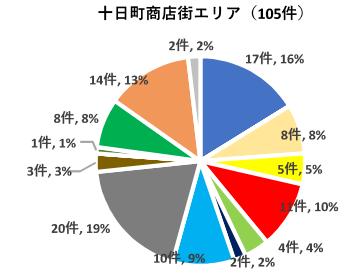
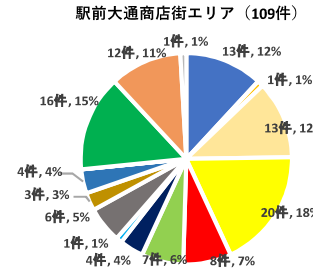
【調査日】 令和4年4月末時点

【調査対象】 中心市街地内の商店街エリアにおける1～2階の店舗等

## 中心商店街エリア全体 (1,181件)



年度	物販	飲食・昼	飲食・昼夜	飲食・夜	サービス	生活関連	教育	医療福祉	駐車場	宿泊	娯楽	観光	空き店舗	事務所系	その他	合計
H29年度	199	104		378	95		20	31	104	14		3	137	127	17	1229
H30年度	206	105		376	97		19	30	108	14		3	136	126	17	1237
R1年度	195	109		375	99		19	30	109	14		3	137	133	17	1240
R2年度	188	114		369	99		19	30	106	14		3	153	134	16	1245
R3年度	195	117		343	90		18	30	108	15		3	192	131	17	1259
R4年度	191	26	98	341	53	57	20	33	106	14	11	1	119	99	12	1181
前年比	97.9%	22.2%	100.0%	99.4%	58.9%	100.0%	111.1%	110.0%	98.1%	93.3%	100.0%	33.3%	62.0%	75.6%	70.6%	93.8%

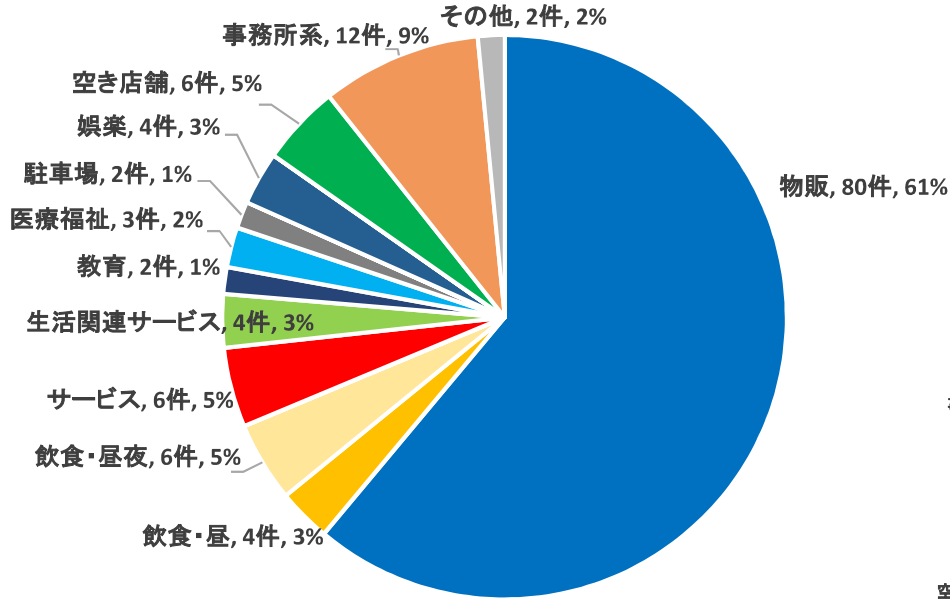


# 令和4年度大型店のみ

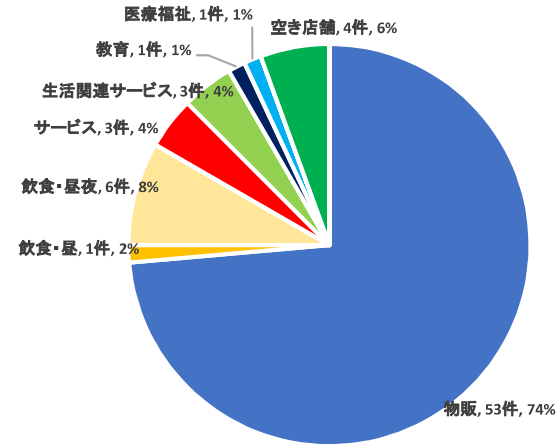
【調査日】 令和4年4月末時点

【調査対象】 中心市街地内の商店街エリアにおける大型店全フロア

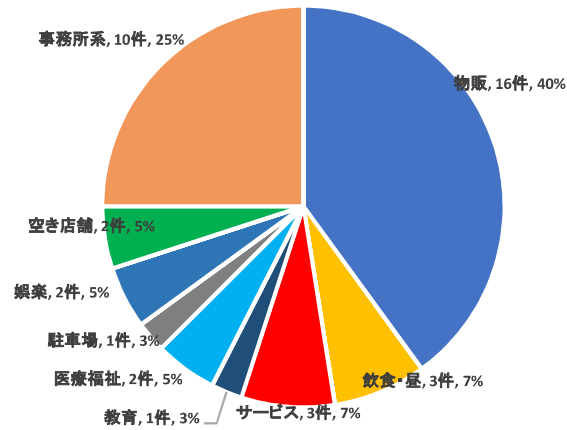
## 大型店全フロア（131件）



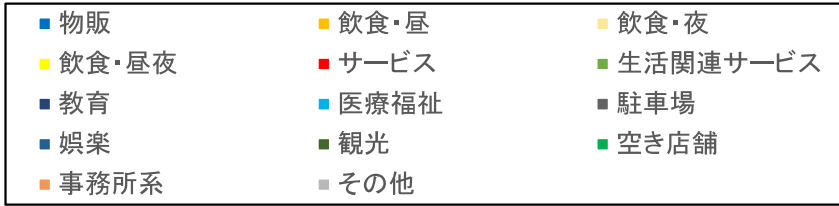
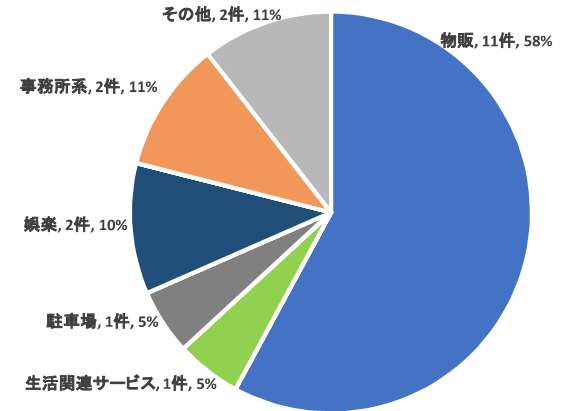
## エスパル（72件）



## 山交ビル（40件）



## アズ七日町（19件）



年度	物販	飲食・昼	飲食・昼夜	飲食・夜	サービス	生活関連	教育	医療福祉	駐車場	宿泊	娯楽	観光	空きフロア	事務所系	その他	合計
H29年度	259	18		1	15		3	4	2			27	0	14	3	346
H30年度	181	15		1	14		3	4	2			27	0	13	3	263
R1年度	181	13		1	13		3	4	2			27	3	13	3	263
R2年度	62	9		1	9		3	3	2			22	4	13	3	131
R3年度	59	9		1	10		3	3	2			22	6	14	3	132
R4年度	80	4	6	0	6	4	2	3	2	0	4	0	6	12	2	131
前年比	135.6%	44.4%	100.0%	0.0%	60.0%	100.0%	66.7%	100.0%	100.0%	0.0%	100.0%	0.0%	100.0%	85.7%	66.7%	99.2%