

産業廃棄物処理計画実施状況報告書

令和 5年 6月 / 日

山形市長 佐藤 孝弘 殿

提出者

住 所 山形県山形市五十鈴一丁目2番3号

氏 名 株式会社三 和

代表取締役社長 庄司 幸治

電話番号 023-632-1131



廃棄物の処理及び清掃に関する法律第12条第10項の規定に基づき、令和4年度の産業廃棄物処理計画の実施状況を報告します。

事業場の名称	株式会社 三 和
事業場の所在地	山形県山形市五十鈴一丁目2番3号
事業の種類	総合工事業
産業廃棄物処理計画における計画期間	令和 4年 4月 1日から令和 5年 3月31日

産業廃棄物処理計画における目標値

項目	目標値	項目	目標値
排 出 量	3080.3 t	全処理委託量	3080.3 t
自ら再生利用を行う産業廃棄物の量	0 t	優良認定処理業者への処理委託量	1020.3 t
自ら熱回収を行う産業廃棄物の量	0 t	再生利用業者への処理委託量	3080.3 t
自ら中間処理により減量する産業廃棄物の量	0 t	認定熱回収業者への処理委託量	0 t
自ら埋立処分又は海洋投入処分を行う産業廃棄物の量	0 t	認定熱回収業者以外の熱回収を行う業者への処理委託量	0 t
※事務処理欄			

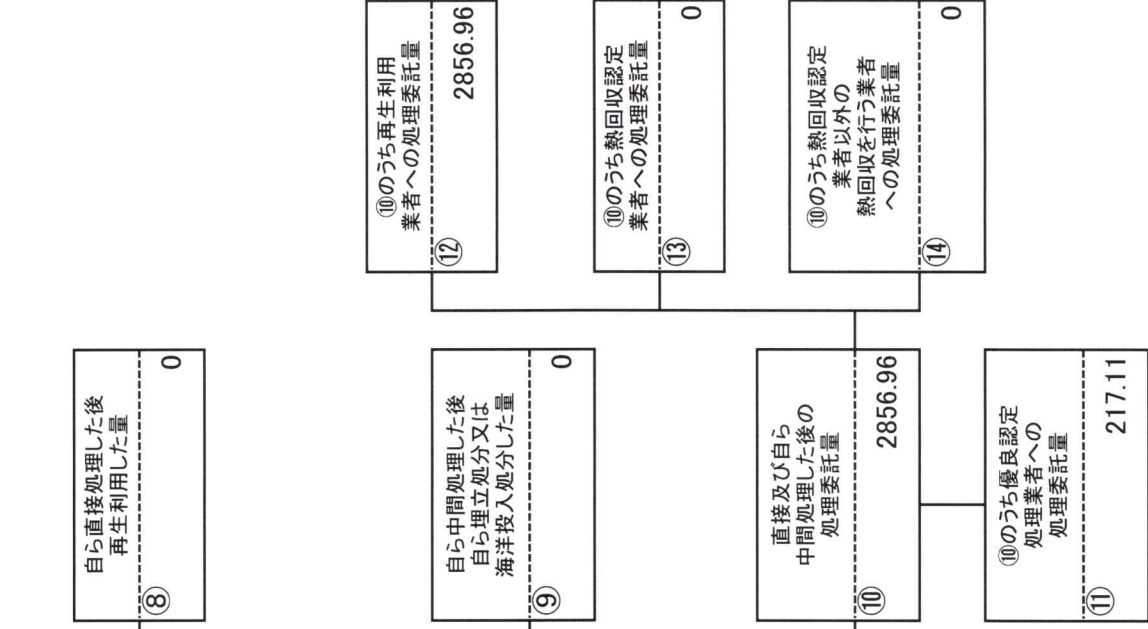
(日本工業規格 A列4番)

5年6.-1

廃棄物指導課



計画の実施状況 (管理産業廃棄物の種類： がれき類)



項目	実績値
①排出量	2856.96
②+⑧自ら再生利用を行った量	0
⑤自ら熱回収を行った量	0
⑦自ら中間処理により減量した量	0
③+⑨自ら埋立処分又は海洋投入処分を行った量	0
⑩全処理委託量	2856.96
⑪優良認定処理業者への処理委託量	217.11
⑫再生利用業者への処理委託量	2856.96
⑬熱回収認定業者への処理委託量	0
⑭熱回収認定業者以外の業者へ熱回収を行う業者への処理委託量	0

自ら直接再生利用した量
② 0

自ら直接埋立処分した量
③ 0

自ら中間処理した量
④ 0

④のうち熱回収を行った量
⑤ 0

自ら中間処理した後の残さ量
⑥ 0

自ら中間処理により減量した量
⑦ 0

自ら直接処理した後再生利用した量
⑧ 0

自ら中間処理した後自ら埋立処分又は海洋投入処分した量
⑨ 0

直接及び自ら中間処理した後の処理委託量
⑩ 2856.96

⑩のうち優良認定処理業者への処理委託量
⑪ 217.11

⑩のうち再生利用業者への処理委託量
⑫ 2856.96

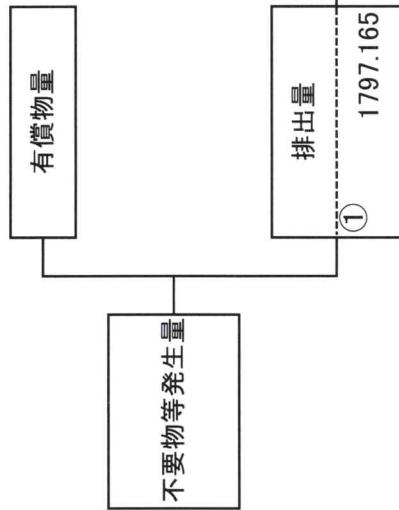
⑩のうち熱回収認定業者への処理委託量
⑬ 0

⑩のうち熱回収認定業者以外の業者へ熱回収を行う業者への処理委託量
⑭ 0

計画の実施状況

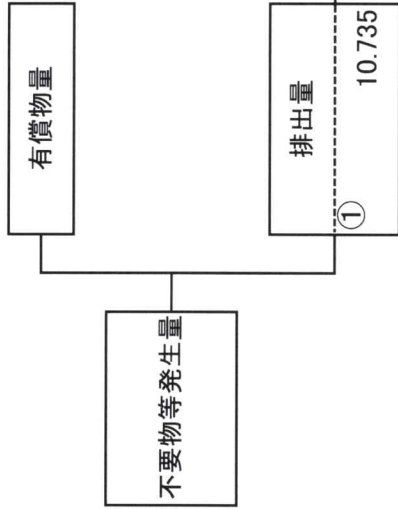
(産業廃棄物の種類:)

木くず



項目	実績値
①排出量	1797.165
②+⑧自ら再生利用を行った量	0
⑤自ら熱回収を行った量	0
⑦自ら中間処理により減量した量	0
③+⑨自ら埋立処分又は海洋投入処分を行った量	0
⑩全処理委託量	1797.165
⑪優良認定処理業者への処理委託量	1796.965
⑫再生利用業者への処理委託量	1797.165
⑬熱回収認定業者への処理委託量	
⑭熱回収認定業者以外の業者へ行う処理委託量	0

計画の実施状況 (産業廃棄物の種類： 廃プラ)



項目	実績値
①排出量	10.735
②+⑧自ら再生利用を行った量	0
⑤自ら熱回収を行った量	0
⑦自ら中間処理により減量した量	0
③+⑨自ら埋立処分又は海洋投入処分を行った量	0
⑩全処理委託量	10.735
⑪優良認定処理業者への処理委託量	10.735
⑫再生利用業者への処理委託量	10.735
⑬熱回収認定業者への処理委託量	
⑭熱回収認定業者以外の熱回収を行う業者への処理委託量	0

⑧ 自ら直接処理した後の再生利用した量 0

③ 自ら直接埋立処分した量 0

⑥ 自ら中間処理した後の残さ量 0

⑦ 自ら中間処理により減量した量 0

④ 自ら中間処理した量 0

⑤ ④のうち熱回収を行った量 0

⑫ ⑩のうち再生利用業者への処理委託量 10.735

⑬ ⑩のうち熱回収認定業者への処理委託量 0

⑭ ⑩のうち熱回収認定業者以外の業者へ熱回収を行う業者への処理委託量 0

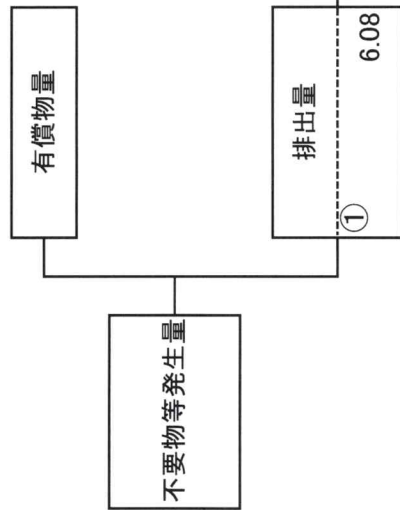
⑩ 直接及び自ら中間処理した後の処理委託量 10.735

⑪ ⑩のうち優良認定処理業者への処理委託量 10.735

計画の実施状況

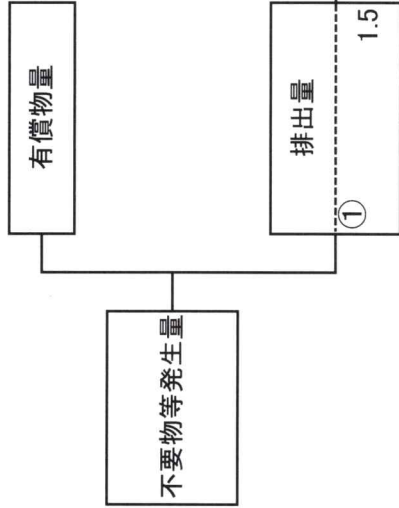
(産業廃棄物の種類:)

汚泥



項目	実績値
①排出量	6.08
②+⑧自ら再生利用を行った量	0
⑤自ら熱回収を行った量	0
⑦自ら中間処理により減量した量	0
③+④+⑥自ら埋立処分又は海洋投入処分を行った量	0
⑩全処理委託量	6.08
⑪優良認定処理業者への処理委託量	4.4
⑫再生利用業者への処理委託量	0
⑬熱回収認定業者への処理委託量	0
⑭熱回収認定業者以外の処理委託量	0

計画の実施状況 (産業廃棄物の種類: ガラスくず等)



項目	実績値
①排出量	1.5
②+⑧自ら再生利用を行った量	0
⑤自ら熱回収を行った量	0
⑦自ら中間処理により減量した量	0
③+⑨自ら埋立処分又は海洋投入処分を行った量	0
⑩全処理委託量	1.5
⑪優良認定処理業者への処理委託量	0
⑫再生利用業者への処理委託量	0
⑬熱回収認定業者への処理委託量	0
⑭熱回収認定業者以外の熱回収を行う業者への処理委託量	0

