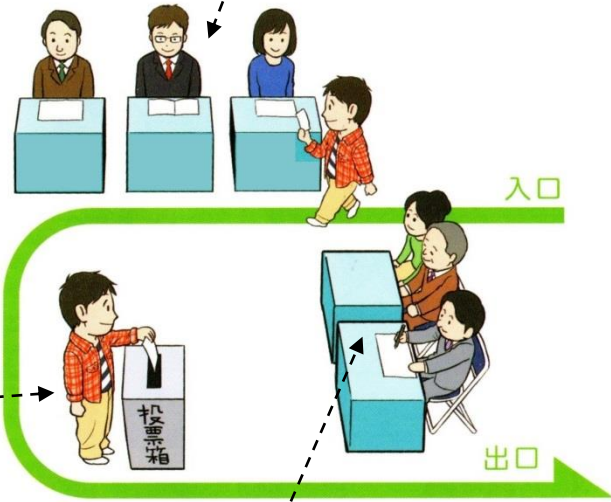


投票所の中で、それぞれの人がどんなことをしているか考えてみよう。



車いすで投票に訪れる方もいらっやいます



ここに座っている人は、なにをしているのかな？

投票日に仕事やレジャーなどの用事がある人は、投票日より前に投票することができます。これを、**期日前投票**といいます。



イオンモール山形南 期日前投票所の様子

発行：山形市明るい選挙推進協議会・山形市選挙管理委員会

山形市選挙管理委員会ホームページ <https://www.city.yamagata-yamagata.lg.jp/shiseijoho/senkyo/index.html>

# 山形市の選挙

投票所ってどんなところ？



第九小学校体育館の様子

投票所は、住んでいる住所で決まっているよ。学校の体育館が投票所になっている所もあるんだ。



明るい選挙のイメージキャラクター「選挙のめいすいくん」



山形市のお宝 イメージキャラクター「はながたベニちゃん」

みんなは、投票所がどこか知っているベニちゃんか？  
おうちの人に聞いて、自分の投票所を右側に書いてみるベニちゃん！

私の住所の投票所は

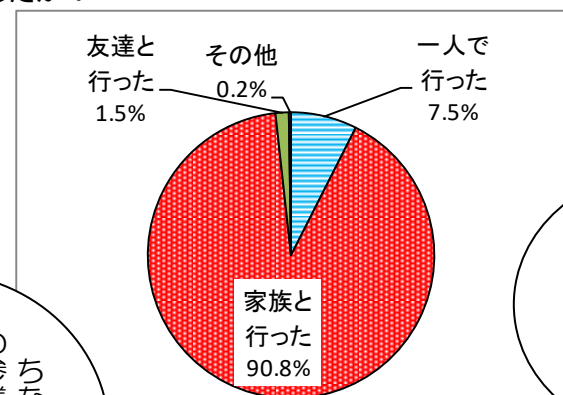
です

選挙のときは、おうちの人と投票所に行ってみよう！

【令和4年7月10日 参議院議員通常選挙で投票した高校3年生へのアンケート結果】  
(出典：山形県選挙管理委員会)

問) あなたは誰と投票に行きましたか？

|        | 割合    |
|--------|-------|
| 一人で行った | 7.5%  |
| 家族で行った | 90.8% |
| 友達で行った | 1.5%  |
| その他    | 0.2%  |
| 無回答    | 0.0%  |



おうちの人と一緒に投票所に入ってもいいんだ。



ちなみに、最近の参議院選挙で投票した高校生のうち、9割の人が家族で行ったみたいベニちゃん。





# 投票に関する さまざまなデータ

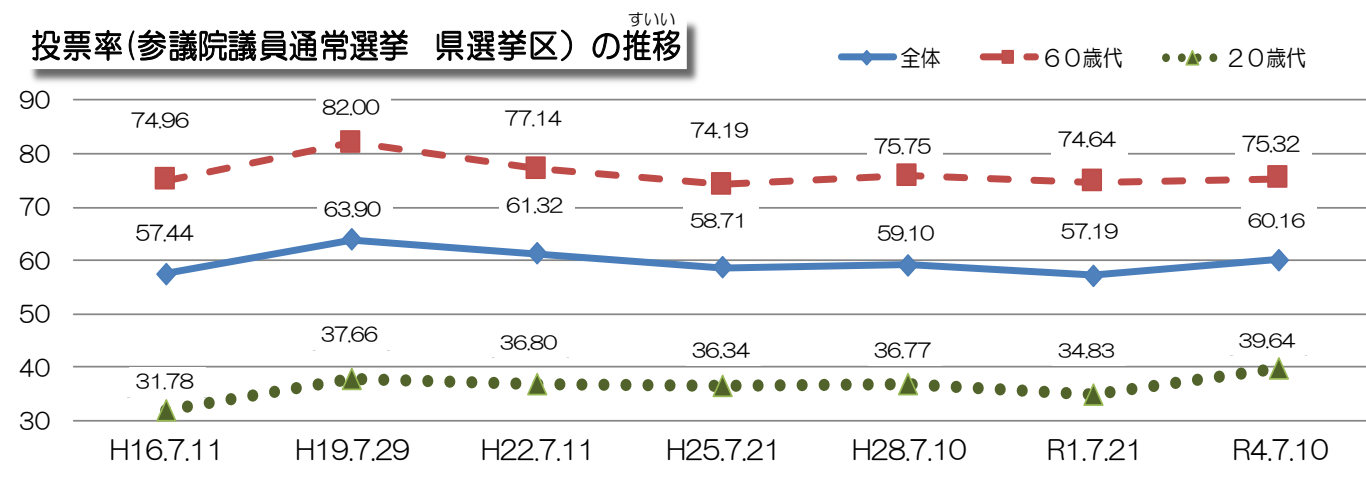
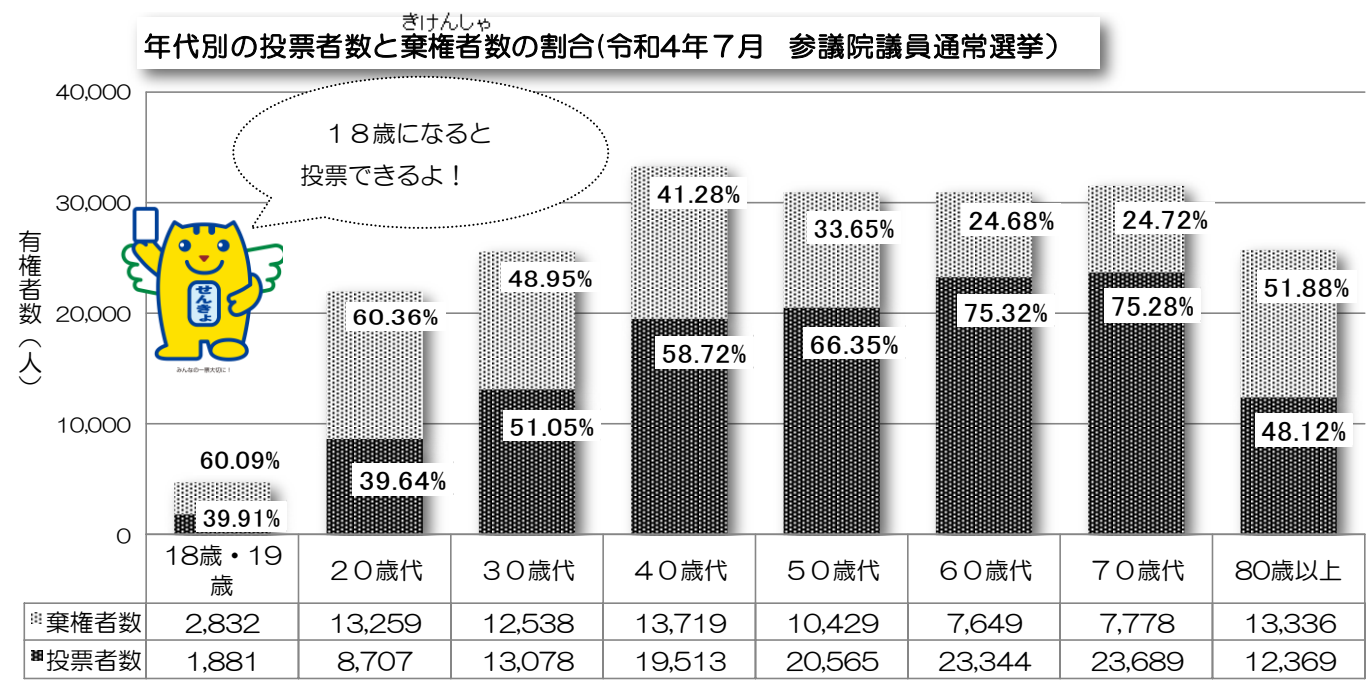
各地区の投票率を見てみよう

山形市全体の投票率

※令和4年7月 参議院議員通常選挙（県選出議員選挙）の投票率 60.16%

| 地区名                       | 投票率    | 地区名   | 投票率    | 地区名  | 投票率    |
|---------------------------|--------|-------|--------|------|--------|
| 第1～23投票区<br>(第一～十小、西小、南小) | 60.01% | 西山形地区 | 64.06% | 出羽地区 | 63.37% |
| 鈴川地区                      | 57.89% | 村木沢地区 | 65.41% | 楯山地区 | 62.30% |
| 千歳地区                      | 61.87% | 本沢地区  | 59.14% | 高瀬地区 | 60.15% |
| 南沼原地区                     | 60.40% | 飯塚地区  | 58.21% | 山寺地区 | 63.17% |
| 南山形地区                     | 59.04% | 榎沢地区  | 60.30% |      |        |
| 滝山地区                      | 59.74% | 金井地区  | 59.01% |      |        |
| 蔵王地区                      | 59.54% | 大曾根地区 | 65.95% |      |        |
| 東沢地区                      | 63.42% | 大郷地区  | 65.26% |      |        |
|                           |        | 明治地区  | 62.83% |      |        |

みんなの住んでいるところの投票率は、山形市全体の投票率より高いかな？低いかな？



# めいすくんとベこちゃんの選挙クイズ

第1問  
山形市では、当日投票所までの距離が最大どれくらいだと投票しやすい投票所としているのでしょうか？ 当日投票所は78か所設置されています。

A. 約100m    B. 約2km    C. 約10km



回答

第2問  
現在、選挙権（投票して選べる権利）の年齢は、次のどれでしょうか？

A. 満18歳以上の人    B. 満20歳以上の人    C. 満22歳以上の人



回答

第3問  
投票用紙には、プラスチックでできた用紙を使用していますが、なぜでしょうか？

A. 水にぬれても大丈夫なので、選挙の結果を長期間保存しやすいから。  
B. 折りたたんでも自然に開くので、開票がしやすいから。  
C. 時間がたつと自然に字が消えるので、リサイクルしやすいから。



回答

第4問  
山形市の開票所（山形市総合スポーツセンター）で実際に使用していると思う機器を選んでください。（2つ以上あります。）

A. 投票用紙に書かれた文字を判別し、仕分けする機器  
B. 点字で書いてある投票用紙を読み取る機器  
C. 候補者ごとの得票数を集計し書類を作成する機器  
D. 投票用紙の表と裏に何も書かれていないことを判別する機器  
E. 投票用紙の枚数を数える機器



回答

第5問  
投票しやすい環境づくりのために、いろいろな取り組みや制度があります。次のなかで、実際におこなっていると思うこと全部に○をつけてください。

- 足の不自由な人のために、段差をなくすスロープや車いすを設備しています。
- 目の不自由な人のために、点字器やメガネを設備しています。
- 投票日に仕事や旅行、結婚式などの予定がある人は、投票日前に投票ができます。
- 入院などにより外出できない人のために、病院などで投票ができます。
- 仕事や旅行などで選挙期間中に山形市外に滞在する人は、滞在先の選挙管理委員会で投票ができます。
- 投票所や投票日時などのお知らせと本人確認をスムーズにするため、入場券を郵送しています。
- 投票用紙に書く候補者氏名の記入まちがいを少なくするために、投票用紙を記入する場所に、すべての候補者の氏名などを印刷した用紙をはりだしています。