

安全安心まちづくり通信

～ 住宅や店舗等の防犯対策を確実に ～

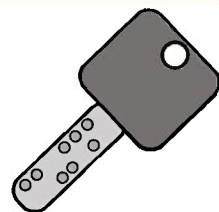
住宅や店舗等を対象とした窃盗事件は、毎年、多くの被害が発生しています！対策を確実にいき、被害に遭わないようにしましょう！！

被害を防ぐための対策(住宅編)



【其の1: 常時施錠】

外出時はもちろん、在宅中でも、玄関、勝手口、窓などの戸締りを確実にいきましょう！！



2019年に県内で認知した住宅対象の侵入窃盗被害は120件！

そのうち、無施錠で被害に遭ったのは **93件**！！

被害類型内訳

空き巣(家人の不在中に被害に遭ったもの)	51件(無施錠33件)
忍び込み(家人の就寝中などに被害にあったもの)	66件(無施錠57件)
居空き(家人の在宅中に被害に遭ったもの)	3件(全て無施錠)

「鍵を掛ける」それだけで防げる被害があります！！

【其の2: 防犯環境を整える】

玄関等の鍵を防犯性の高い鍵(CP錠)にしたり、窓ガラスを防犯性の高いガラスにするなど、犯罪に強い家づくりを行うことも被害防止のために大切です！

盗みをたくらむ犯人は、人が在宅していても侵入してくる場合があります！

※ 愛知県では、休校中で在宅していた子供と自宅に侵入してきた男が鉢合わせする事例も発生しています。

犯人と鉢合わせした場合、身体に危害を加えられる可能性も！

大切な財産と家族の命を守るため・・・
「自宅はいつでも戸締りを！！」

山形県・山形県警察本部

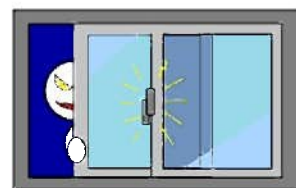
カモン君



被害を防ぐための対策(店舗・事務所編)

【其の1: 確実な施錠】

閉店(就業)後は、施錠を確実に行いましょう！！
出入口のみでなく、窓や裏口など全ての施錠箇所を
確認することを徹底しましょう！！

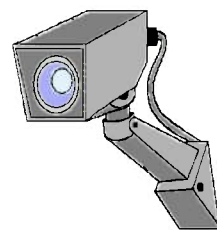


【其の2: 現金等は置かない】

店舗や事務所内が無人となる場合は、現金や高価な商品などを置かないようにしましょう！置いておく必要がある場合でも、最低限度の保管にしましょう！（最小限にすることで、万が一被害に遭ったときでも、被害を最小限に抑えることができます。）

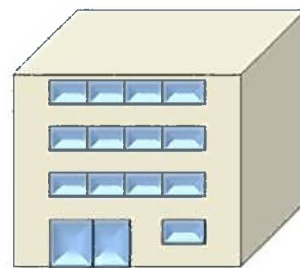
【其の3: 防犯環境を整備しましょう】

機械警備の導入、防犯カメラの整備、外部からの視認性の確保など防犯環境を整えることも、被害を防ぐ対策のひとつです！



【其の4: 定期的な確認】

店舗や事務所を長期間閉める場合は、異常の有無を定期的に確認するようにしましょう！



「やまがた110ネットワーク」に登録を！！

「やまがた110ネットワーク」では、県内で発生している事件の情報や全国で確認されている犯罪の手口なども紹介し、注意喚起しています。

お手持ちのスマートフォンや携帯電話から是非登録しましょう！

登録は右のQRコードから行うことができます。

(詳しい登録方法は、県警ホームページで紹介しています。)



【登録用QRコード】