

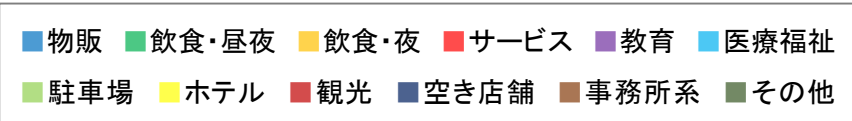
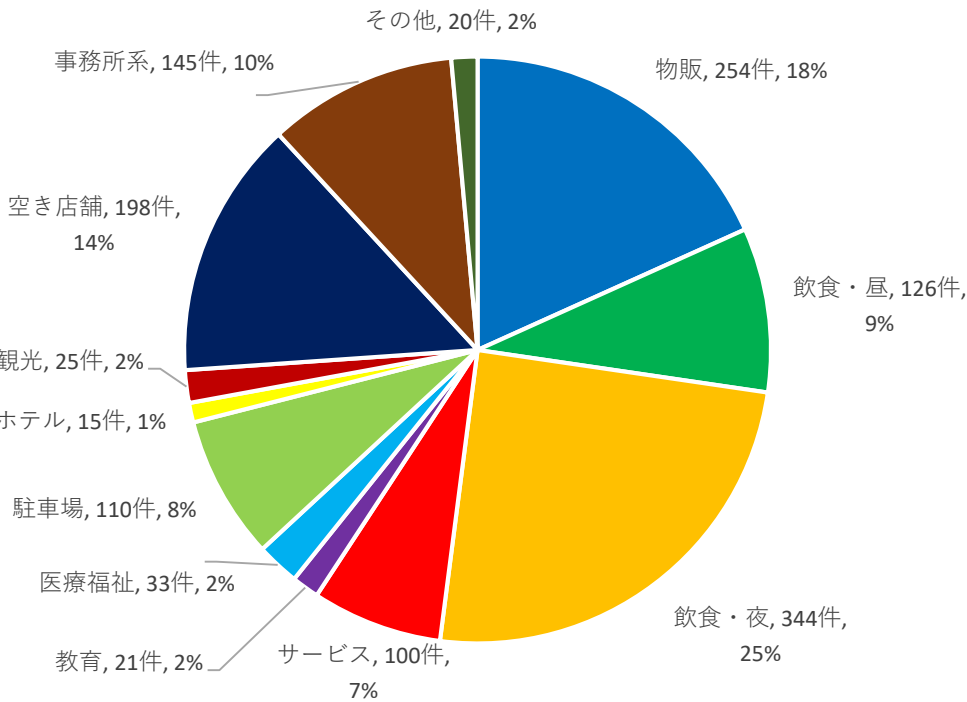
# 令和3年度中心商店街＋大型店

【調査日】令和3年8月末時点

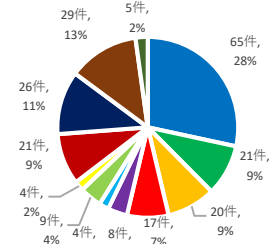
【調査対象】中心市街地内の商店街エリアにおける1～2階の店舗等

※大型店は全フロア対象

中心商店街エリア全体(1,391件)

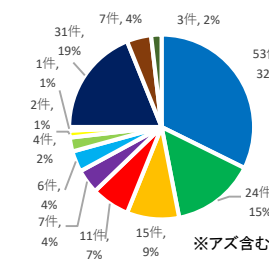


山形駅前大通り商店街エリア(229件)



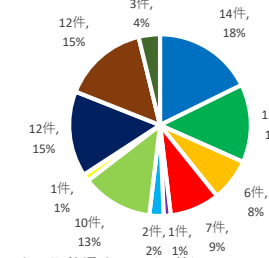
※エスバル、山交ビル含む

七日町商店街エリア(164件)

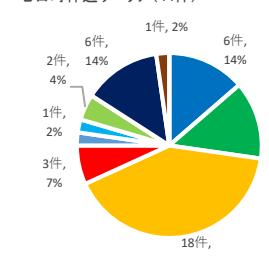


※アズ含む

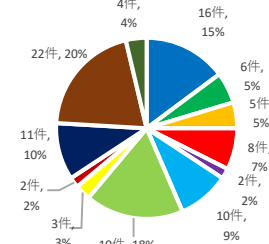
一番組商店街エリア(79件)



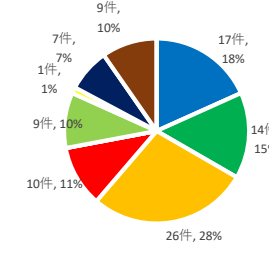
七日町仲通りエリア(44件)



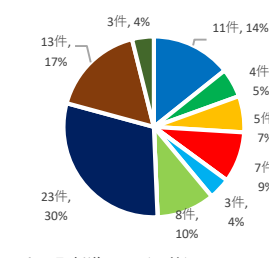
十日町商店街エリア(108件)



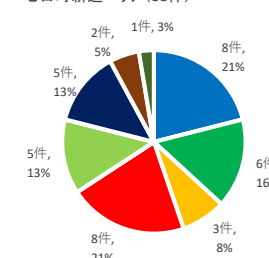
七日町一番街商店街エリア(93件)



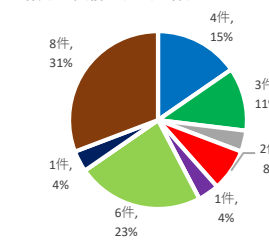
公園通り商店街エリア(77件)



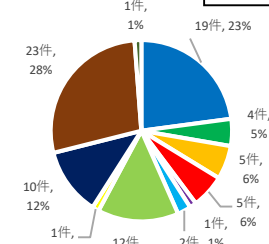
七日町新道エリア(38件)



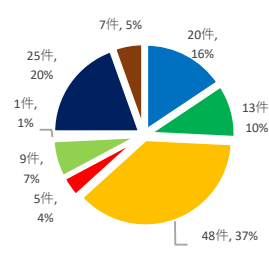
霞城公園前エリア(26件)



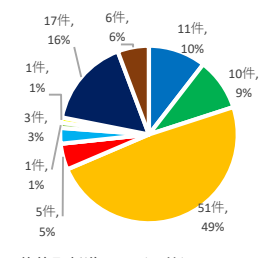
本町商店街エリア(83件)



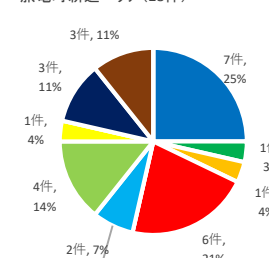
旭銀座のれん会エリア(128件)



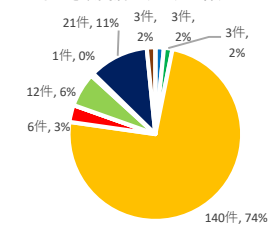
すずらん商店街エリア(105件)



旅籠町新道エリア(28件)



はながき飲食店エリア(189件)



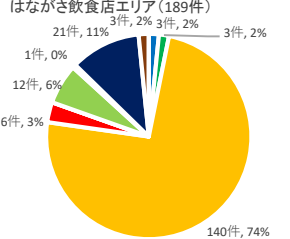
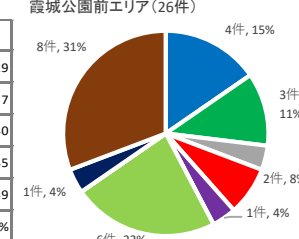
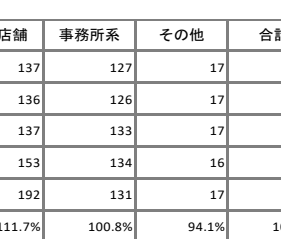
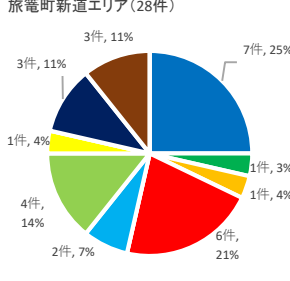
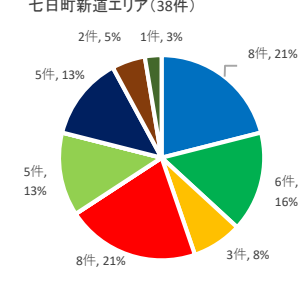
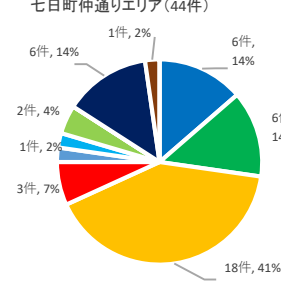
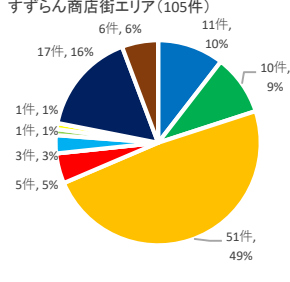
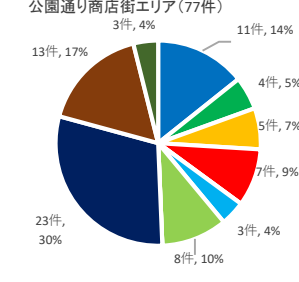
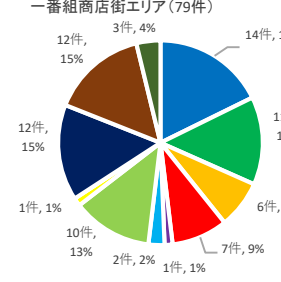
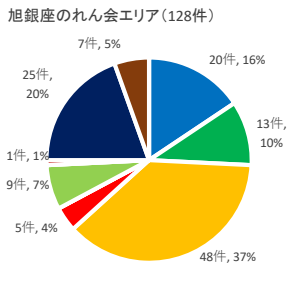
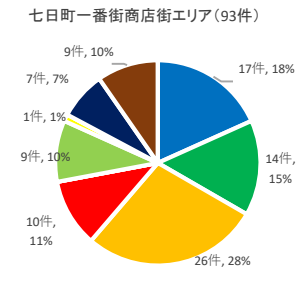
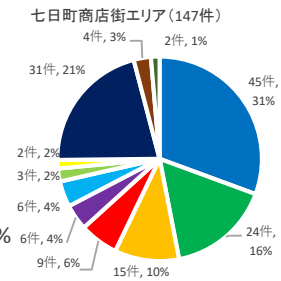
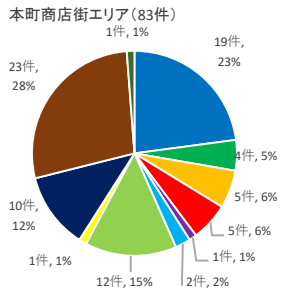
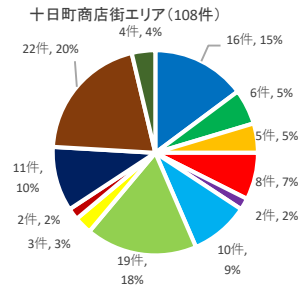
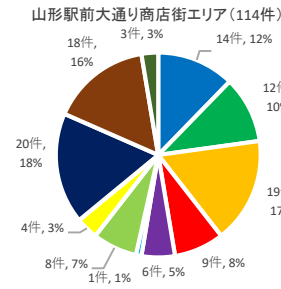
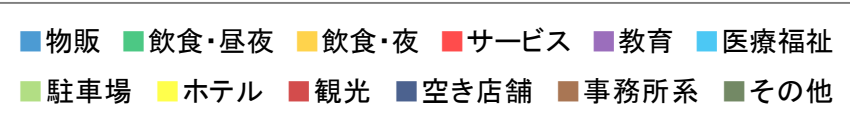
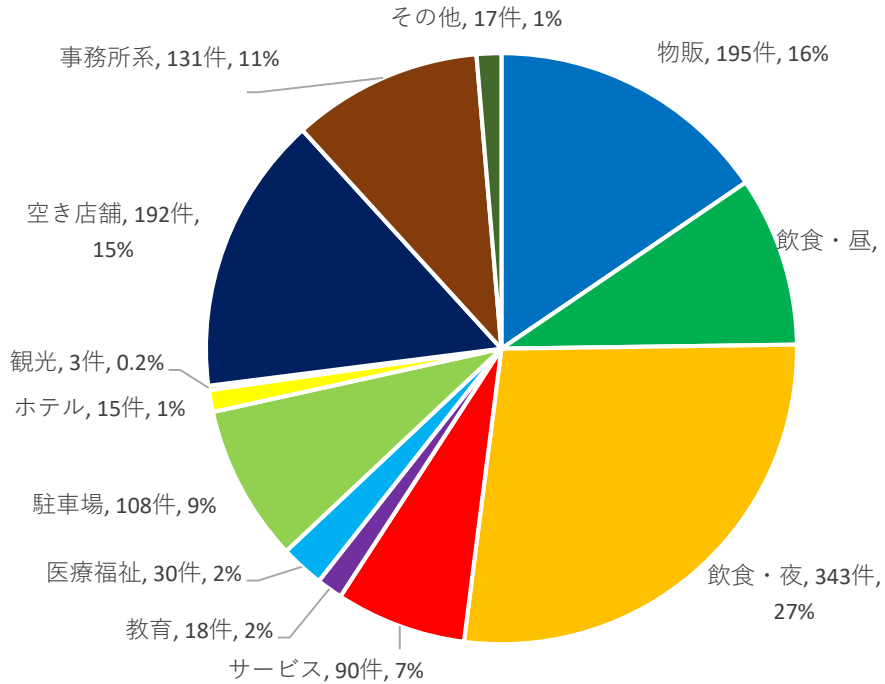
年度	物販	飲食・昼夜	飲食・夜	サービス	教育	医療福祉	駐車場	ホテル	観光	空き店舗	事務所系	その他	合計
H29年度	458	122	379	110	23	35	106	14	30	137	141	20	1575
H30年度	387	120	377	111	22	34	110	14	30	136	139	20	1500
R1年度	376	122	376	112	22	34	111	14	30	140	146	20	1503
R2年度	250	123	370	108	22	33	108	14	25	157	147	19	1376
R3年度	254	126	344	100	21	33	110	15	25	198	145	20	1391
前年比	101.6%	102.4%	93.0%	92.6%	95.5%	100.0%	101.9%	107.1%	100.0%	126.1%	98.6%	105.3%	101.1%

# 令和3年度中心商店街のみ

【調査日】令和3年8月末時点

【調査対象】中心市街地内の商店街エリアにおける1～2階の店舗等

## 中心商店街エリア全体(1,259件)

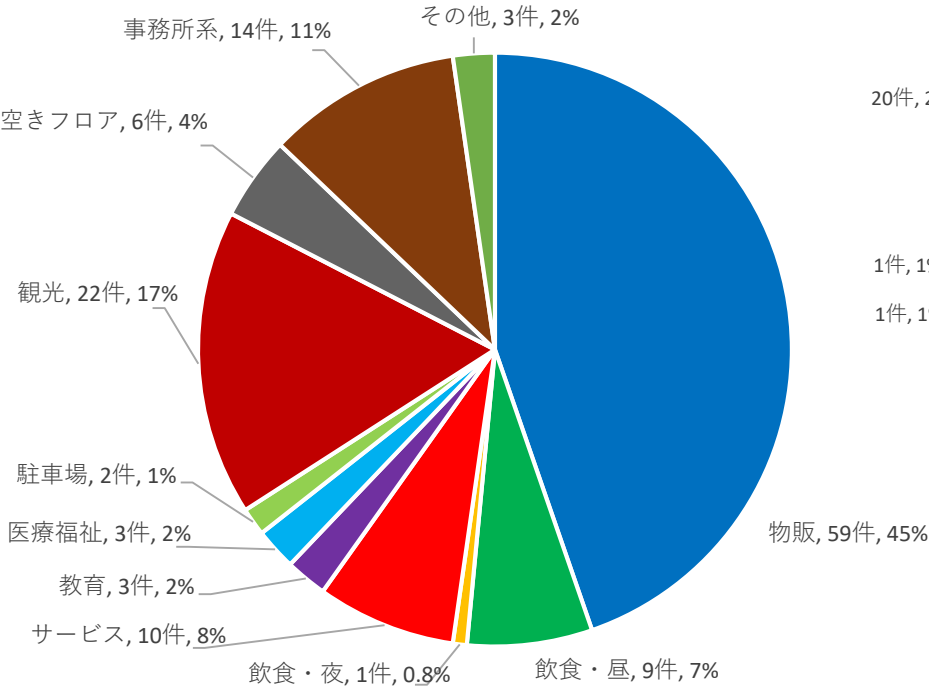


# 令和3年度中心商店街大型店のみ

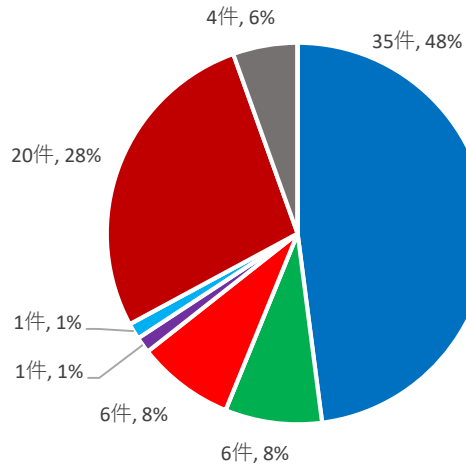
【調査日】 令和3年8月末時点

【調査対象】 中心市街地内の商店街エリアにある大型店(全フロア対象)

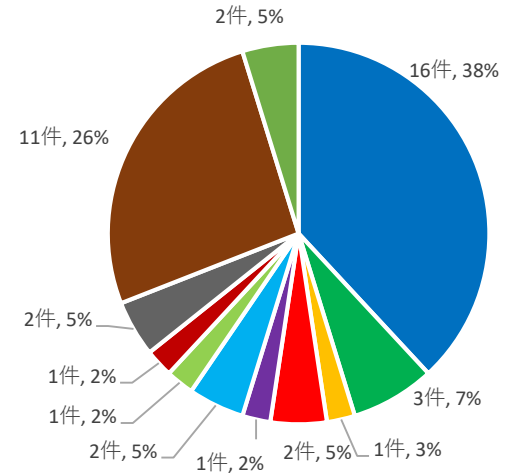
大型店全体 (132件)



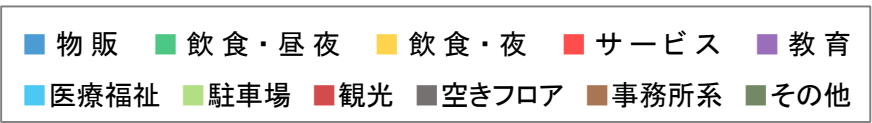
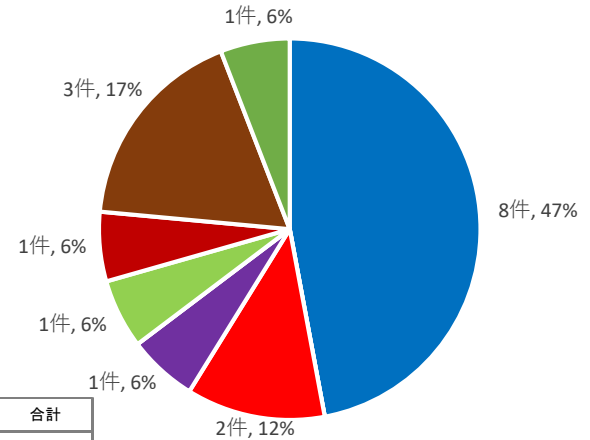
エスパル山形 (73件)



山交ビル (42件)



アズ七日町 (17件)



年度	物販	飲食・昼夜	飲食・夜	サービス	教育	医療福祉	駐車場	観光	空きフロア	事務所系	その他	合計
H29年度	259	18	1	15	3	4	2	27	0	14	3	346
H30年度	181	15	1	14	3	4	2	27	0	13	3	263
R1年度	181	13	1	13	3	4	2	27	3	13	3	263
R2年度	62	9	1	9	3	3	2	22	4	13	3	131
R3年度	59	9	1	10	3	3	2	22	6	14	3	132
前年比	95.2%	100.0%	100.0%	111.1%	100.0%	100.0%	100.0%	100.0%	150.0%	107.7%	100.0%	100.8%