

# 山形市の財務諸表 (平成 27 年度)

平成 29 年 3 月  
財政部財政課

## 目 次

I	山形市の新地方公会計制度への取組状況について .....	1
1	財務諸表の作成と公表	
2	新しい地方公会計制度の意義	
3	山形市の取組状況等	
II	山形市の普通会計財務諸表について .....	3
1	普通会計財務諸表の基本的な作成方針	
2	普通会計財務諸表の計上方法等	
III	山形市の連結財務諸表について .....	8
1	連結財務諸表の基本的な作成方針	
2	連結財務諸表の計上方法等	
IV	山形市普通会計財務諸表 .....	11
1	貸借対照表	
2	行政コスト計算書	
3	純資産変動計算書	
4	資金収支計算書	
V	山形市連結財務諸表 .....	15
1	連結貸借対照表	
2	連結行政コスト計算書	
3	連結純資産変動計算書	
4	連結資金収支計算書	
VI	山形市の財務諸表の分析 .....	19
1	普通会計財務諸表からわかる財政状況	
2	連結財務諸表からわかる財政状況	

(財務諸表資料) .....	32
I 普通会計財務諸表附属明細書 .....	32
1 有形固定資産明細表	
2 貸付金・未収金明細表	
3 長期延滞債権明細表	
4 基金等明細表	
5 債務負担行為明細表	
II 連結財務諸表内訳表 .....	36
1 連結貸借対照表内訳表	
2 連結行政コスト計算書内訳表(目的別)	
3 連結行政コスト計算書内訳表(性質別)	
4 連結純資産変動計算書内訳表	
5 連結資金収支計算書内訳表	

# Ⅰ 山形市の新地方公会計制度への取組状況について

## 1 新しい地方公会計制度の意義

「公会計」とは民間の会計制度である「企業会計」に対する、国を含めた公共部門の会計制度です。新しい地方公会計制度は、企業会計の考え方を取り入れた会計処理を行うことで、これまでは公共部門独自の方式により説明していた地方公共団体の財政状況について、より標準的・客観的な手法により説明することを目指すものです。

この制度において整備が求められている財務諸表は、現状の現金主義の会計処理だけでは明らかにできない資源の配分状況(税金が「公共資産」や「行政コスト」としてどのように使われているか)や、資産と債務の状況(公共資産の整備に対して、どれぐらいの地方債の残高等の負債があるか)等を明らかにするものとなります。

貸借対照表	一定時点における「資産」と「負債」といった財政状況(残高)を一覧で示すもの
行政コスト計算書	1年間の行政活動のうち、資産形成につながらない行政サービスの経費(人件費や物件費等のコスト)とその行政サービスの直接対価(使用料等)となる財源を対比させたもの
純資産変動計算書	貸借対照表の純資産の部(「資産」-「負債」=「純資産」であり、資産形成の財源として費やした市税や国県補助金等の額等)に計上されている各数値が1年間でどのように変動したかを示すもの
資金収支計算書	資金の出入りの情報を示すもの

## 2 山形市の取組状況等

### (1) 普通会計財務諸表

当市は、総務省が平成19年10月に公表した「新地方公会計制度実務研究会報告書」に基づく総務省方式改訂モデルを選択して、平成19年度決算より普通会計(一般会計及び区画整理事業会計)の財務諸表の作成に取り組んでいます。

### (2) 連結財務諸表

新地方公会計制度においては、普通会計だけではなく、本市の各特別会計及び外郭団体等の財務書類を連結した「連結財務諸表」を作成する必要があります。平成20年度から、関係各課及び外郭団体等と打ち合わせを行い、平成19年度決算による連結財務諸表の試作作業を開始し、平成21年度(平成20年度決算)から連結財務諸表の作成に取り組んでいます。

### (3) 固定資産台帳の整備

財務諸表に計上する「資産」のうち公共資産については、計上価額の根拠となる固定資産台帳を整備する必要がありますが、本市が選択した「総務省方式改訂モデル」による財務諸表は、当面の間、資産計上額について決算統計の計上額により代用することが認められています。しかしながら、資産(負債)内容の明細を作成することが公会計整備の要の一つであることから、本市の固定資産台帳(金額を含めた資産の明細)の整備については、関係課による作成作業が進められている状況であります。

## II 山形市の普通会計財務諸表について

### 1 普通会計財務諸表の基本的な作成方針

山形市の普通会計財務諸表は、「貸借対照表」「行政コスト計算書」「純資産変動計算書」「資金収支計算書」の 4 つの財務諸表で構成し、原則として、総務省が公表した「新地方公会計制度実務研究会報告書」(平成 19 年 10 月)に基づき、「総務省方式改訂モデル」を選択して作成しています。

#### (1) 対象会計

この財務諸表は、次の会計からなる普通会計を対象としています。

山形市一般会計及び山形市区画整理事業会計

#### (2) 対象年度

この財務諸表の対象は平成 27 年度で、平成 28 年 3 月 31 日を作成の基準日としています。出納整理期間における取引は、基準日までに終了したものとして処理しています。

#### (3) 基礎数値

原則として、昭和 44 年度から平成 27 年度までの地方財政状況調査(決算統計)における数値、山形市の平成 27 年度決算書等を使用しています。

### 2 普通会計財務諸表の計上方法等

#### (1) 貸借対照表

貸借対照表は、当市の基準日現在における「資産」・「負債」といった財政状況(残高)を一覧して示すものです。

##### ア 資産

##### (ア) 有形固定資産

新地方公会計制度においては、原則として再調達価額をもって計上することとされていますが、総務省方式改訂モデルにおいては、固定資産台帳について段階的に整備することが認められていることから、平成 27 年度においても、取得原価を基礎とした価額をもって計上します。取得原価は、昭和 44 年度以降の決算統計における普通建設事業費の累計額を基礎とします。

また、総務省方式改訂モデルの貸借対照表では、決算統計で把握することのできない昭和 44 年度以降に売却もしくは除却した資産、また昭和 43 年以前に取得された資産、寄附された資産、無償譲渡された資産等についても重要なものを計上する必要がありますが、当市の財務諸表においては「西公園」「みはらしの丘小学校」「学校給食センター」(これらは譲渡により取得した資産で取得にかかる支出には未払金があります)を取得原価により資産として計上しているほかは、有形

固定資産の計上額に反映していません。その他の資産については固定資産台帳の整備に合わせて資産評価していく予定としています。

(イ) 売却可能資産

「売却可能資産の範囲」については、市の行政目的のため使用されている貸付地等を除いた普通財産としています。「売却可能価額」は、不動産鑑定評価や売買実例に基づく合理的な評価等による算定を行っています。

(ウ) 投資及び出資金

市場価格のある有価証券は、会計年度末の時価により評価し、時価と取得価額との差を純資産の部の資産評価差額に計上します。

市場価格のない出資金等については、会計年度末において出資先法人等の貸借対照表の純資産の当市出資割合相当額を実質価額とし、実質価額が 30%以上低下した場合は、実質価額により貸借対照表に計上し、差額を投資損失として純資産変動計算書に計上しています。この差額については、出資先が連結対象団体等の場合には、「投資損失引当金」として貸借対照表の資産の部に負の数として計上します。なお、平成 27 年度においては該当する金額はありません。

(エ) 回収不能見込額

投資等の長期延滞債権(当初調定一歳入金額等の決定一から 1 年以上収入未済となっているもの)、流動資産の未収金(会計年度において調定し、収入未済となっているもの)の回収不能見込額を計上しています。回収不能見込額とは、上記のような未収債権のうち翌年度以降において回収不能となることが見込まれる金額を計上するものです。債務者ごと個別に回収可能性の判断をせず、債権の種類別に過去 5 年間の不納欠損額÷(滞納繰越収入額+不納欠損額)の平均値を回収不能実績率として算出したうえで、回収不能見込額を計上しています。

イ 負債

(ア) 地方債

地方債の償還残高について、翌年度の償還予定元金を除いた額を固定負債の「地方債」に計上し、翌年度の償還予定元金を流動負債の「翌年度地方債償還予定額」に計上します。なお、この二つの勘定科目の合計は財政健全化法による将来負担比率の算定において用いられる「普通会計地方債残高」(貸借対照表注記参照)の額に一致します。

(イ) 長期未払金

債務負担行為のうち、既に資産を取得済みのもの等、履行が確定した債務について、翌年度の支払予定額を除いた額を固定負債の「長期未払金」に計上し、翌年度の支払予定額を流動負債の「未払金」に計上します。

#### (ウ) 退職手当引当金

普通会計において退職金を負担する職員全員が会計年度末に普通退職した場合に必要な退職手当支給額を見積もったもので、翌年度の退職手当支払い予定額を除いた額を固定負債の「退職手当引当金」に計上し、翌年度の退職手当支払い予定額を「流動負債」に計上しています。この二つの勘定科目の合計額は、財政健全化法による将来負担比率の算定において用いられる「退職手当負担見込額」(貸借対照表注記参照)の額と一致しています。

#### (エ) 賞与引当金

普通会計において会計年度の翌年度支払い予定の期末手当及び勤勉手当のうち、会計年度中の職員の勤務により算定する額について、流動負債に計上します。6月支払いの期末手当及び勤勉手当については、6ヶ月の支給月数のうち前年度の12月から3月までの4ヶ月分が決算年度分となることから、翌年度支出予定額の4/6の額を計上します。

### ウ 純資産(資産と負債の差額であり、企業会計でいう「資本」)

#### (ア) 公共資産等整備国県補助金等

資産に計上される市道や学校施設等の公共資産及び投資等の形成にあたって財源として充当した国県補助金の額を計上します。なお、減価償却の対象となる資産の財源となったものは、償却後の金額を計上します。

#### (イ) 公共資産等整備一般財源等

資産に計上される公共資産等の額から「公共資産等整備国県補助金等」及び公共資産整備等に係る「地方債」、「長期未払金」等の負債を減じた額を計上します。これまでの公共資産等の整備に投入した市税等の金額をあらわします。

#### (ウ) その他一般財源等

貸借対照表の純資産の総額から「その他一般財源等」以外の額を減じた額を計上します。

#### (エ) 資産評価差額

無償譲渡された資産にかかる評価額や、時価評価した有価証券の取得価額との差額等を計上します。

### (2) 行政コスト計算書

行政コスト計算書は、1年間の行政活動のうち、資産形成につながらない行政サービスの経費(人件費等の「経常行政コスト」とその行政サービスの直接対価(使用料等の「経常収益」となる財源を対比させたものです。企業会計の損益計算の考え方にに基づき算定しています。



## ア 経常行政コスト

### (ア) 人にかかるコスト

- ・人件費……決算統計における人件費から、会計年度の退職手当支給額と前年度の貸借対照表に計上した賞与引当金を除き、普通建設事業に伴って支出した人件費を加えた額を計上します。
- ・退職手当引当金繰入等……貸借対照表の負債に計上している「退職手当引当金」について、前年度との増減額に、会計年度の退職手当支給額を加えたものをコストとして計上します。
- ・賞与引当金繰入額……会計年度の貸借対照表に負債として計上した賞与引当金額をコストとして計上します。

### (イ) 物にかかるコスト

- ・物件費・維持補修費……決算統計における物件費・維持補修費を、いずれも資産形成につながらない消費的なコストとして計上します。
- ・減価償却費……貸借対照表の資産のうち償却が必要なものについて会計年度分の減価償却額をコストとして計上します。

### (ウ) 移転支出的なコスト

- ・社会保障給付……生活保護費等、普通会計が負担する扶助費支出をコストとして計上します。
- ・他会計等への支出額……普通会計から特別会計への繰出金支出等を計上します。
- ・他団体への公共資産整備補助金等……決算統計の普通建設事業費のうち、市が管理する公共資産ではなく、県等の他の地方公共団体や民間団体等の資産形成に資する支出を計上します。

### (エ) その他のコスト

- ・支払利息……地方債の利子及び支払いに充てる現金が不足する場合の一時借入金の利子を計上します。
- ・回収不能見込計上額……貸借対照表の資産に計上した「回収不能見込額」について、前年度との増減額に、会計年度において実際に不納欠損になった金額を加えたものをコストとして計上します。

## イ 経常収益

経常収益は、行政サービスの直接対価となる財源のうち、使用料・手数料及び分担金・負担金・寄附金のみを計上することとされています。

### (3) 純資産変動計算書

純資産変動計算書は、貸借対照表の純資産の部（「資産」－「負債」＝「純資産」）であり、資産形成の財源となった市税や国県補助金等の額等に計上されている各数値の会計年度中の変動額を表すものです。期首及び期末純資産残高は、それぞれ前年度及び会計年度の貸借対照表の純資産の額に

一致します。

#### ア 純経常行政コスト

純経常行政コストは、行政コスト計算書の純経常行政コスト(「経常行政コスト」-「経常収益」と一致します。

#### イ 財源調達

地方税、地方交付税等の直接行政コストの対価として結びつかない一般財源、国県補助金等の収入を計上します。

#### ウ 資産評価替・無償受入

有価証券の時価評価による資産評価差額の年度間の変動額や、資産を受贈した際の資産評価額等を計上します。

### (4) 資金収支計算書

資金収支計算書は、「資金」の出入りの情報を下記ア～ウの3つの区分に分けて表示したものです。総務省方式改訂モデルの普通会計財務諸表における資金の範囲は、歳計現金(本市の歳入・歳出に属する現金～本市の口座を経由するだけの県民税などは含みません)となります。期首及び期末資金残高は、それぞれ前年度及び会計年度の貸借対照表の歳計現金の残高に一致します。

また、表外に基礎的財政収支の状況を示します。

#### ア 経常的収支の部

人件費、生活保護等の社会保障給付、地方債償還に伴う償還利子等の毎年度継続的な支出と、財源としての地方税等の収入を計上します。

#### イ 公共資産整備収支の部

市道や市立小中学校施設等の公共資産を整備するための支出と、整備財源としての地方債借入額等の収入を計上します。

#### ウ 投資・財務的収支の部

地方債償還元金支出や、民間企業等に対する貸付金支出、その回収元金収入等を計上します。

### ※ 基礎的財政収支(プライマリーバランス)

資金収支の総額から、地方債にかかる収支及び資金調整にかかる収支を除いて算出します。

算式:(歳入総額-繰越金-地方債発行額-財政調整基金及び減債基金の取崩額)-(歳出総額-地方債元利償還額-財政調整基金及び減債基金の積立額)

### Ⅲ 山形市の連結財務諸表について

#### 1 連結財務諸表の基本的な作成方針

連結財務諸表は、普通会計だけではなく、地方公共団体が経営する公営企業会計、特別会計を設けているその他の公営事業会計のほか、出資する外郭団体等を「一つの行政サービス実施主体」とみなして作成する財務諸表です。

山形市の連結財務諸表は、普通会計財務諸表と同様、「貸借対照表」「行政コスト計算書」「純資産変動計算書」「資金収支計算書」の4つの財務諸表で構成し、原則として、総務省が公表した「新地方公会計制度実務研究会報告書」(平成19年10月)に基づき、「総務省方式改訂モデル」を選択して作成しています。

##### (1) 対象会計等

この財務諸表は、普通会計を含む山形市の会計及び一部事務組合・広域連合、土地開発公社、市が50%以上出資する法人を対象としています。

平成27年度は、普通会計、公営事業会計(公営企業3会計、その他6会計)、一部事務組合・広域連合(2組合、1連合)、山形市土地開発公社、第三セクター等の法人(7法人)を対象としています。

##### (2) 対象年度

この財務諸表の対象は平成27年度で、平成28年3月31日を作成の基準日としています。

ただし、普通会計等の出納整理期間中に行われた現金の受払については、基準日までに現金の受払が終了したものとして調整しています。

##### (3) 基礎数値等

普通会計、その他公営事業会計、一部事務組合(公営企業を除く)は、現行の公会計制度における決算統計、決算書を用います。その他の会計等においては以下の法定決算書類を用います。

・公営企業会計	地方公営企業法の財務規定に基づく決算書等
・土地開発公社	土地開発公社経理基準要綱に基づく決算書等
・一般・公益財団法人、一般・公益社団法人	公益法人会計基準に基づく決算書等
・社会福祉法人	社会福祉法人会計基準に基づく決算書等

○連結対象会計等

連結対象会計等

区分	会計・法人名等	資本金等 (千円)	出資割合・経 費負担割合 (%)
普通会計	普通会計(一般会計・区画整理事業会計)		
公営企業会計	水道事業会計		
	公共下水道事業会計		
	市立病院済生館事業会計		
一部事務組合・ 広域連合	山形県消防補償等組合		6.6%
	山形広域環境事務組合		79.7%
	山形県後期高齢者医療広域連合		22.0%
地方三公社	山形市土地開発公社	10,000	100.0%
第三セクター等	(一財)山形市都市振興公社	10,000	100.0%
	(公財)山形市文化振興事業団	100,000	50.0%
	(一財)山形市健康福祉医療事業団	50,000	50.0%
	(一財)山形コンベンションビューロー	516,063	81.6%
	(一社)山形市農業振興公社	1,350,000	77.4%
	(一財)山形市水道サービスセンター	50,000	80.0%
	(社福)山形市社会福祉事業団	7,200	100.0%

※1 財産区会計は、連結の対象となりません。

※2 当市が参加する一部事務組合は原則として連結の対象となりますが、山形県自治会館管理組合及び最上川中部水道企業団については、近年において当市から同組合への運営に係る負担金等の支出がないため、連結対象としていません。

※3 なお一部事務組合・広域連合は、構成団体に占める当市の経費負担金割合に応じた比例連結を行っています。

## 2 連結財務諸表の計上方法等

### (1) 主要な連結方針

連結対象となる会計等のうち、公営企業会計、土地開発公社、第三セクター等は各法令等に定められた会計基準に基づき、法定決算書類を作成しています。連結財務諸表を作成するに当たっては、法定決算書類を基本としながら、総務省方式改訂モデルにおける勘定科目の定義に従って科目の読替を行い、計上額を修正しています。

一方、連結対象会計等のうち、地方公営企業法の適用を受けない公営事業会計、国民健康保険事業等の社会保障給付を行う事業の特別会計等は、貸借対照表等の財務書類を作成していません。これらの会計等については、普通会計の方法に準じて新たに財務書類を作成して、連結しています。

#### ア 有形固定資産・投資及び出資金

原則として、公正価値評価を行うこととされていますが、法定決算書類のある会計等は、法定決算書類に計上された帳簿価額で連結しています。連結に当たって新たに財務書類を作成する会計等は、有形固定資産については、普通会計同様、取得原価を基礎とした価額をもって計上します。

#### イ 退職手当引当金・賞与引当金

退職手当引当金については、普通会計は、会計年度末に全職員が普通退職した場合、同会計が負担すべき退職手当額を計上しており、その他の会計等についても、原則として普通会計と同様の方法で算定した額を計上することとし、法定決算書類に計上している退職手当引当金と差額がある場合は、計上額を修正しています。賞与引当金については、原則として、普通会計と同様の方法で算定した額を計上しています。

#### ウ 連結資金収支計算書の資金範囲

連結資金収支計算書における資金の範囲は、普通会計の資金収支計算書の「歳計現金」と異なり「現金預金」とされており、歳計現金、財政調整基金、減債基金が含まれます。

### (2) 会計・法人等間の相殺消去について

連結財務諸表は、連結対象の会計間における取引及び出資、貸付等の関係にかかる計上額を相殺し、純計額を計上します。

# IV 山形市普通会計財務諸表

## 貸借対照表 (平成28年3月31日現在)

(単位：千円)

借 方		貸 方	
<b>[資産の部]</b>		<b>[負債の部]</b>	
1 公共資産		1 固定負債	
(1) 有形固定資産		(1) 地方債	91,196,995
①生活インフラ・国土保全	212,714,747	(2) 長期未払金	
②教育	90,272,568	①物件の購入等	4,397,735
③福祉	6,970,627	②債務保証又は損失補償	0
④環境衛生	4,630,183	③その他	851,148
⑤産業振興	21,796,468	長期未払金計	5,248,883
⑥消防	6,268,851	(3) 退職手当引当金	13,386,855
⑦総務	17,357,178	固定負債合計	109,832,733
有形固定資産合計	360,010,622		
(2) 売却可能資産	935,404	2 流動負債	
公共資産合計	360,946,026	(1) 翌年度償還予定地方債	8,774,873
		(2) 短期借入金(翌年度繰上充用金)	0
		(3) 未払金	997,240
		(4) 翌年度支払予定退職手当	869,795
		(5) 賞与引当金	729,854
		流動負債合計	11,371,762
2 投資等		負 債 合 計	121,204,495
(1) 投資及び出資金			
①投資及び出資金	13,549,959	<b>[純資産の部]</b>	
②投資損失引当金	0	1 公共資産等整備国県補助金等	54,415,404
投資及び出資金計	13,549,959	2 公共資産等整備一般財源等	267,279,128
(2) 貸付金	900,000	3 その他一般財源等	△ 60,757,892
(3) 基金等		4 資産評価差額	2,538,119
①退職手当目的基金	177,296	純 資 産 合 計	263,474,759
②その他特定目的基金	1,980,354		
③土地開発基金	2,025,000		
④その他定期運用基金	65,155		
⑤退職手当組合積立金	0		
基金等計	4,247,805		
(4) 長期延滞債権	1,414,108		
(5) 回収不能見込額	△ 526,324		
投資等合計	19,585,548		
3 流動資産			
(1) 現金預金			
①財政調整基金	1,376,181		
②減債基金	421,774		
③歳計現金	2,004,811		
現金預金計	3,802,766		
(2) 未収金			
①地方税	403,846		
②その他	58,506		
③回収不能見込額	△ 117,438		
未収金計	344,914		
流動資産合計	4,147,680		
資 産 合 計	384,679,254	負 債 ・ 純 資 産 合 計	384,679,254

※1 他団体及び民間への支出金により形成された資産

①生活インフラ・国土保全	11,916,955
②教育	4,346,477
③福祉	7,808,531
④環境衛生	836,017
⑤産業振興	4,373,951
⑥消防	46,565
⑦総務	1,213,035
計	30,541,531

上の支出金に充当された財源

①国県補助金等	6,524,514
②地方債	4,230,476
③一般財源等	19,786,541
計	30,541,531
①物件の購入等	10,410,579
②債務保証又は損失補償	1,600,000
(うち共同発行地方債に係るもの)	0
③その他	17,766,589

※3 地方債残高(翌年度償還予定額を含む)のうち57,689,916千円については、償還時に地方交付税の算定の基礎に含まれることが見込まれているものです。

※4 普通会計の将来負担に関する情報

(貸借対照表に計上したものを含む)

項 目	金 額	[ 内 訳 ]	
		負債計上 (未払金計上) (引当金計上)	注記 (契約債務)
普通会計の将来負担額	165,348,898		
[内訳] 普通会計地方債残高	99,971,868	99,971,868	
債務負担行為支出予定額	9,774,517	6,246,123	3,528,394
公営事業地方債負担見込額	40,358,391		0
一部事務組合等地方債負担見込額	823,794		0
退職手当負担見込額	14,256,650	14,256,650	
第三セクター等債務負担見込額	163,678	0	0
連絡実質赤字額	0		
一部事務組合等実質赤字負担額	0		
基金等将来負担軽減資産	135,026,280		
[内訳] 地方債償還額等充当基金残高	6,289,981		
地方債償還額等充当歳入見込額	21,390,870		
地方債償還額等充当交付税見込額	107,345,429		
(差引)普通会計が将来負担すべき実質的な負債	30,322,618		

※5 有形固定資産のうち、土地は135,041,718千円です。また、有形固定資産の減価償却累計額は222,855,002千円です。

行政コスト計算書

〔 自 平成27年4月 1日  
至 平成28年3月31日 〕

(単位：千円)

【経常行政コスト】

	総額	(構成比率)	生活インフラ・国土保全	教育	福祉	環境衛生	産業振興	消防	総務	議会	支払利息	回収不能見込計上額	その他行政コスト
(1)人件費	11,968,171	15.5%	939,329	2,519,528	1,497,794	513,801	745,182	1,720,595	3,403,991	628,961			0
(2)退職手当引当金繰入等	1,436,416	1.9%	134,495	292,941	210,558	74,226	105,244	253,580	349,000	16,372			0
(3)賞与引当金繰入額	729,854	0.9%	54,929	151,380	91,226	31,510	45,853	106,072	209,928	38,956			0
小計	14,134,441	18.3%	1,127,752	2,963,849	1,799,569	619,538	896,279	2,080,247	3,962,920	684,289			0
(1)物件費	12,468,831	16.2%	869,071	3,946,342	1,911,945	2,214,547	753,325	314,654	2,423,022	35,815			110
(2)維持補修費	947,373	1.2%	793,436	70,760	12,894	25,640	22,095	6,776	15,772	0			
(3)減価償却費	10,104,229	13.1%	4,964,870	2,479,574	447,196	360,452	566,478	511,553	774,106				
小計	23,520,433	30.5%	6,627,377	6,496,676	2,372,035	2,600,639	1,341,898	832,983	3,212,900	35,815			110
(1)社会保障給付	18,966,352	24.6%		403,308	18,563,044	0							
(2)補助金等	6,476,007	8.4%	83,546	802,592	1,444,107	1,850,697	1,458,420	92,625	736,677	7,343			0
(3)他会計等への支出額	12,196,353	15.8%	3,575,179	0	0	8,424,428	179,197	17,549	0				0
(4)他団体への公費資産整備補助金等	664,262	0.9%	17,008	3,612	437,108	27,981	127,405	10,937	40,211				0
小計	38,302,974	49.6%	3,675,733	1,209,512	20,444,259	10,303,106	1,765,022	121,111	776,888	7,343			0
(1)支払利息	1,178,094	1.5%									1,178,094		
(2)回収不能見込計上額	73,235	0.1%									73,235		
(3)その他行政コスト	△ 20,091	0.0%					0					△ 20,091	
小計	1,231,238.00	1.6%	0	0	0	0	0	0	0	0	73,235	△ 20,091	
経常行政コスト a	77,189,086		11,430,862	10,670,037	24,615,863	13,523,283	4,003,199	3,034,341	7,952,708	727,447	1,178,094	73,235	△ 19,981
(構成比率)			14.8%	13.8%	31.9%	17.5%	5.2%	3.9%	10.3%	0.9%	1.5%	0.1%	0.0%

【経常収益】

1 使用料・手数料 b	1,593,960		228,648	92,010	227,557	481,147	27,213	2,626	128,987	0	41,022		364,750
2 分担金・負担金・寄附金 c	1,681,237		0	10,472	898,610	205,154	0	345,183	2,543	0	0		219,275
経常収益合計 d	3,275,197		228,648	102,482	1,126,167	686,301	27,213	347,809	131,530	0	41,022		584,025
d/a	4.24%		2.0%	1.0%	4.6%	5.1%	0.7%	11.5%	1.7%	0.0%	3.5%		0.0%

(差引) 純経常行政コスト a-d	73,913,889		11,202,214	10,567,555	23,489,696	12,836,982	3,975,986	2,686,532	7,821,178	727,447	1,137,072	73,235	△ 19,981	△ 584,025
-------------------	------------	--	------------	------------	------------	------------	-----------	-----------	-----------	---------	-----------	--------	----------	-----------

# 純資産変動計算書

自 平成27年4月 1日  
至 平成28年3月31日

(単位:千円)

	純資産合計	公共資産等整備 国県補助金等	公共資産等整備 一般財源等	その他 一般財源等	資産評価差額
期首純資産残高	265,079,676	54,364,389	267,261,325	△ 59,115,402	2,569,364
純経常行政コスト	△ 73,913,889			△ 73,913,889	
一般財源					
地方税	35,793,246			35,793,246	
地方交付税	10,659,896			10,659,896	
その他行政コスト充当財源	7,977,266			7,977,266	
補助金等受入	18,616,379	1,758,058		16,858,321	
臨時損益					
災害復旧事業費	△ 6,217			△ 6,217	
公共資産除売却損益	128,438			128,438	
投資損失	0			0	
科目振替					
公共資産整備への財源投入			3,108,450	△ 3,108,450	
公共資産処分による財源増	0	0	△ 800,212	△ 60,072	860,284
貸付金・出資金等への財源投入			5,430,008	△ 5,430,008	
貸付金・出資金等の回収等による財源増		0	△ 5,492,723	5,492,723	
減価償却による財源増		△ 1,707,043	△ 8,365,693	10,104,229	△ 31,493
地方債償還に伴う財源振替			6,137,973	△ 6,137,973	
資産評価替えによる変動額	△ 860,036				△ 860,036
無償受贈資産受入	0				0
その他	0				
期末純資産残高	263,474,759	54,415,404	267,279,128	△ 60,757,892	2,538,119



## 資金収支計算書

〔 自 平成27年4月 1日  
至 平成28年3月31日 〕

(単位:千円)

1 経 常 的 収 支 の 部	
人件費	13,693,914
物件費	12,468,831
社会保障給付	18,966,352
補助金等	6,476,007
支払利息	1,149,424
他会計等への事務費等充当財源繰出支出	8,583,033
その他支出	953,590
支 出 合 計	62,291,151
地方税	35,804,529
地方交付税	10,659,896
国県補助金等	16,494,177
使用料・手数料	1,347,566
分担金・負担金・寄附金	1,662,824
諸収入	1,597,804
地方債発行額	4,033,000
基金取崩額	1,024,573
その他収入	6,280,898
収 入 合 計	78,905,267
経 常 的 収 支 額	16,614,116

2 公 共 資 産 整 備 収 支 の 部	
公共資産整備支出	8,576,903
公共資産整備補助金等支出	1,237,972
他会計等への建設費充当財源繰出支出	299,313
支 出 合 計	10,114,188
国県補助金等	2,078,814
地方債発行額	3,871,500
基金取崩額	453,529
その他収入	90,514
収 入 合 計	6,494,357
公 共 資 産 整 備 収 支 額	△ 3,619,831

3 投 資 ・ 財 務 的 収 支 の 部	
投資及び出資金	0
貸付金	4,644,470
基金積立額	535,868
定額運用基金への繰出支出	0
他会計等への公債費充当財源繰出支出	3,332,943
地方債償還額	8,945,685
支 出 合 計	17,458,966
国県補助金等	43,388
貸付金回収額	4,655,168
基金取崩額	0
地方債発行額	0
公共資産等売却収入	128,438
その他収入	248,315
収 入 合 計	5,075,309
投 資 ・ 財 務 的 収 支 額	△ 12,383,657

当年度短期借入金(翌年度繰上充用金)増減額	0
当年度歳計現金増減額	610,628
期首歳計現金残高	1,394,183
期末歳計現金残高	2,004,811

※1 一時借入金に関する情報

- ① 資金収支計算書には一時借入金の増減は含まれていません。
- ② 平成27年度における一時借入金の借入限度額は15,000,000千円です。
- ③ 支払利息のうち、一時借入金利子は1,627千円です。

※2 基礎的財政収支(プライマリーバランス)に関する情報

収入総額	90,474,933	千円
地方債発行額	△ 7,904,500	
財政調整基金等取崩額	△ 984,397	
支出総額	△ 89,864,305	
地方債元利償還額	10,093,482	
財政調整基金等積立額	79,767	
基礎的財政収支	1,894,980	千円

## V 山形市連結財務諸表

### 連結貸借対照表

(平成28年3月31日現在)

(単位:千円)

借 方		貸 方	
[資産の部]		[負債の部]	
1 公共資産		1 固定負債	
(1) 有形固定資産		(1) 地方公共団体	
①生活インフラ・国土保全	369,879,826	①普通会計地方債	91,196,995
②教育	90,272,568	②公営事業地方債	113,327,639
③福祉	8,075,648	地方公共団体計	204,524,634
④環境衛生	71,933,687	(2) 関係団体	
⑤産業振興	22,581,705	①一部事務組合・広域連合地方債	788,983
⑥消防	6,268,851	②地方三公社長期借入金	△ 178,503
⑦総務	17,357,188	③第三セクター等長期借入金	746,474
⑧収益事業	0	関係団体計	1,356,954
⑨その他	0	(3) 長期未払金	5,332,114
有形固定資産計	586,369,473	(4) 引当金	18,386,427
(2) 無形固定資産	4,388,141	(うち退職手当等引当金)	17,727,492
(3) 売却可能資産	935,404	(うちその他の引当金)	658,935
公共資産合計	591,693,018	(5) その他	1,087,545
		固定負債合計	230,687,674
2 投資等		2 流動負債	
(1) 投資及び出資金	688,055	(1) 翌年度償還予定額	
(2) 貸付金	900,069	①地方公共団体	17,231,202
(3) 基金等	9,858,317	②関係団体	243,847
(4) 長期延滞債権	3,332,288	翌年度償還予定額計	17,475,049
(5) その他	841,086	(2) 短期借入金(翌年度繰上充用金を含む)	0
(6) 回収不能見込額	△ 1,300,657	(3) 未払金	2,799,062
投資等合計	14,319,158	(4) 翌年度支払予定退職手当	1,391,119
		(5) 賞与引当金	1,522,936
3 流動資産		(6) その他	252,947
(1) 資金	14,724,456	流動負債合計	23,441,113
(2) 未収金	3,286,739		
(3) 販売用不動産	410,298	負債合計	254,128,787
(4) その他	1,128,073		
(5) 回収不能見込額	△ 406,510	[純資産の部]	
流動資産合計	19,143,056	1 公共資産等整備国県補助金等	97,202,145
		2 公共資産等整備一般財源等	405,539,303
4 繰延勘定	0	3 他団体及び民間出資分	179,930
		4 その他一般財源等	△ 136,121,710
資産合計	625,155,232	5 資産評価差額	4,226,777
		純資産合計	371,026,445
		負債及び純資産合計	625,155,232

※ 普通会計地方債および公営事業地方債残高(翌年度償還予定額を含む)のうち107,345,429千円については、償還時に地方交付税の算定の基礎に含まれることが見込まれているものです。

注記部分の入力数値(普通BSの注記から転記・将来負担比率4⑩表と一致)  
地方債償還額等充当交付税見込額 107,345,429千円

連結行政コスト計算書

〔自平成27年4月1日  
至平成28年3月31日〕

(単位:千円)

【経常行政コスト】

	総額	(構成比率)	生活・福祉・国土保全	教育	福祉	環境衛生	産業振興	消防	総務	議会	支払利息	回収不能見込計上額	その他
(1)人件費	21,162,104	10.8%	1,375,316	2,519,528	3,317,466	7,259,218	916,512	1,720,597	3,424,506	628,961			0
(2)退職手当等引当金繰入等	2,148,318	1.1%	161,505	292,941	289,691	684,303	106,024	253,456	344,026	16,372			0
(3)賞与引当金繰入額	836,849	0.4%	64,890	151,380	152,587	55,337	55,164	106,072	212,463	38,956			0
1 小計	24,147,271	12.3%	1,601,710	2,963,849	3,759,745	7,988,859	1,077,700	2,080,125	3,980,996	684,289			0
(1)物件費	21,650,465	11.1%	1,987,821	3,946,342	3,459,478	8,856,174	673,931	315,078	2,375,716	35,815			110
(2)維持補修費	1,727,488	0.9%	922,892	70,760	58,436	615,688	35,497	6,776	17,439	0			
(3)減価償却費	18,451,182	9.4%	9,987,484	2,479,574	514,663	3,556,118	627,684	511,553	774,106	0			
小計	41,829,135	21.4%	12,898,197	6,496,676	4,032,577	13,027,980	1,337,112	833,407	3,167,261	35,815			110
(1)社会保障給付	85,726,857	43.8%		403,308	85,320,363	3,186							
(2)補助金等	15,474,322	7.9%	633,246	802,592	11,365,149	397,767	1,393,351	127,229	747,645	7,343			0
(3)他会計等への支出額	720,701	0.4%	746,009	0	△ 7,496,241	7,501,355	△ 30,627	205	0	0			0
(4)他団体への 公共資産整備補助金等	755,999	0.4%	17,008	3,612	437,108	119,718	127,405	10,937	40,211	0			0
小計	102,677,879	52.5%	1,396,263	1,209,512	89,626,379	8,022,026	1,490,129	138,371	787,856	7,343			0
(1)支払利息	3,730,489	1.9%									3,730,489		
(2)回収不能見込計上額	350,862	0.2%										350,862	
(3)その他行政コスト	23,007,503	11.8%	693,475	0	360,210	20,569,622	0	0	0	0			1,384,196
小計	27,088,854	13.8%	693,475	0	360,210	20,569,622	0	0	0	0	3,730,489	350,862	1,384,196
経常行政コスト a	195,743,139		16,589,645	10,670,037	97,778,911	49,618,487	3,904,941	3,051,903	7,936,113	727,447	3,730,489	350,862	1,384,306
(構成比率)			8.5%	5.5%	50.0%	25.3%	2.0%	1.6%	4.1%	0.4%	1.9%	0.2%	0.7%

【経常収益】

	総額	(構成比率)	生活・福祉・国土保全	教育	福祉	環境衛生	産業振興	消防	総務	議会	支払利息	回収不能見込計上額	その他	一般財源 振替額
1 使用料・手数料	1,824,610		228,648	92,010	230,077	709,277	27,213	2,626	128,987	0	41,022		0	364,750
2 分担金・負担金・寄附金	34,367,647		89,415	10,472	33,276,114	416,399	6,858	345,196	3,918	0	0		0	219,275
3 保険	11,994,157				11,994,157									
4 事業収益	22,708,951		6,010,958	0	520,053	15,847,949	318,902	0	11,089	0	0		0	
5 その他特定行政サービス収入	△ 1,734,239		△ 2,130,670	0	144,012	174,842	77,400	0	177	0	0		0	0
6 他会計補助金等	2,211,828		2,208,253	0	3,818	△ 243	0	0	0	0	0		0	0
経常収益 b	71,372,954		6,406,604	102,482	46,166,231	17,148,224	430,373	347,822	144,171	0	41,022		0	584,025
b/a	36.5%		38.6%	1.0%	47.2%	34.6%	11.0%	11.4%	1.8%	0.0%	1.1%		0.0%	
(差引) 純経常行政コスト a-b	124,370,185		10,183,041	10,567,555	51,610,680	32,470,263	3,474,568	2,704,081	7,791,942	727,447	3,689,467	350,862	1,384,306	△ 584,025

# 連結純資産変動計算書

自平成27年4月1日  
至平成28年3月31日

(単位:千円)

	純資産合計	公共資産等整備 国県補助金等	公共資産等整備 一般財源等	他団体及び 民間出資分	その他 一般財源等	資産評価差額
期首純資産残高	372,759,253	97,480,027	440,228,101	179,930	△ 169,390,635	4,261,830
純経常行政コスト	△ 124,370,185				△ 124,370,185	
一般財源						
地方税	35,793,246				35,793,246	
地方交付税	10,659,896				10,659,896	
その他行政コスト充当財源	7,945,891				7,945,891	
補助金等受入	48,512,083	3,029,528			45,482,555	
臨時損益						
災害復旧事業費	△ 6,217				△ 6,217	
公共資産除売却損益	198,984		△ 4,063		203,047	
投資損失	0				0	
収益事業純損失	0				0	
その他	176				176	
科目振替						
公共資産整備への財源投入			7,222,882		△ 7,222,882	
公共資産処分による財源増		0	78,937,399		△ 79,797,683	860,284
貸付金・出資金等への財源投入		0	5,897,048		△ 5,897,048	
貸付金・出資金等の回収等による財源増		0	△ 6,137,181		6,137,181	0
減価償却による財源増		△ 1,792,585	△ 16,627,108		18,451,186	△ 31,493
地方債償還等に伴う財源振替			7,693,878		△ 7,693,878	
出資の受入・新規設立	0			0	0	
資産評価替えによる変動額	△ 860,036					△ 860,036
無償受贈資産受入	14,200				0	14,200
その他	20,379,154	△ 1,514,825	△ 111,671,653	0	133,583,640	△ 18,008
期末純資産残高	371,026,445	97,202,145	405,539,303	179,930	△ 136,121,710	4,226,777

## 連結資金収支計算書

〔 自 平成27年4月 1日  
至 平成28年3月31日 〕

(単位:千円)

1 経 常 的 収 支 の 部	
人件費	23,553,611
物件費	24,048,279
社会保障給付	85,754,155
補助金等	12,135,817
支払利息	3,705,786
他会計への事務費等充当財源繰出支出	184,744
その他支出	3,447,715
支 出 合 計	152,830,107
地方税	35,804,529
地方交付税	10,659,896
国県補助金等	45,186,690
使用料・手数料	1,578,216
分担金・負担金・寄附金	33,708,129
保険料	11,897,733
事業収入	22,636,765
諸収入	4,282,531
地方債発行額	4,033,000
長期借入金借入額	201,071
短期借入金増加額	0
基金取崩額	1,241,723
他会計補助金等	△ 1,380,058
その他収入	6,649,889
収 入 合 計	176,500,114
経 常 的 収 支 額	23,670,007

2 公 共 資 産 整 備 収 支 の 部	
公共資産整備支出	14,949,823
公共資産整備補助金等支出	1,329,709
他会計への建設費充当財源繰出支出	279,594
地方独立行政法人公共資産整備支出	0
一部事務組合・広域連合公共資産整備支出	0
地方三公社公共資産整備支出	0
第三セクター等公共資産整備支出	65,731
支 出 合 計	16,624,857
国県補助金等	3,457,301
地方債発行額	6,496,749
長期借入金借入額	4,200
基金取崩額	453,529
他会計補助金等	682,404
その他収入	553,124
収 入 合 計	11,647,307
公 共 資 産 整 備 収 支 額	△ 4,977,550

3 投 資 ・ 財 務 的 収 支 の 部	
投資及び出資金	50,167
貸付金	4,676,254
基金積立額	1,225,343
定額運用基金への繰出支出	0
他会計への公債費充当財源繰出支出	3,072,400
地方債償還額	17,344,155
長期借入金返済額	274,859
短期借入金減少額	0
収益事業純支出	0
その他支出	0
支 出 合 計	26,643,178
国県補助金等	43,388
貸付金回収額	4,687,018
基金取崩額	7,839
地方債発行額	2,240,000
長期借入金借入額	0
収益事業純収入	4,090
公共資産等売却収入	220,433
他会計補助金等	5,000
その他収入	239,891
収 入 合 計	7,447,659
投 資 ・ 財 務 的 収 支 額	△ 19,195,519

翌年度繰上充用金増減額	0
当年度資金増減額	△ 503,062
期首資金残高	15,224,136
経費負担割合変更に伴う差額	3,382
期末資金残高	14,724,456

## VI 山形市の財務諸表の分析

※説明文中の数値は、億円単位の概数です。

### 1 普通会計財務諸表からわかる財政状況

#### (1) 貸借対照表

平成27年度の資産は3,847億円であり、前年度3,864億円から17億円の減となっています。負債は1,212億円であり、前年度1,213億円から1億円の減となっています。資産から負債を除いた純資産は、2,635億円となり、前年度の2,651億円から16億円の減となっています。

(単位:百万円)

資産の部	平成27年度	平成26年度	比較額
1.公共資産	360,946	362,320	△ 1,374
(1)有形固定資産	360,011	361,385	△ 1,374
(2)売却可能資産	935	935	0
2.投資等	19,586	19,642	△ 56
(1)投資及び出資金	13,551	13,523	28
(2)貸付金	900	911	△ 11
(3)基金等	4,248	4,285	△ 37
(4)その他	887	923	△ 36
3.流動資産	4,148	4,467	△ 319
(1)財政調整基金	1,376	2,239	△ 863
(2)減債基金	422	463	△ 41
(3)歳計現金	2,005	1,394	611
(4)市税等未収金	345	370	△ 25
資産合計	384,680	386,429	△ 1,749

(単位:百万円)

負債の部	平成27年度	平成26年度	比較額
1.固定負債	109,833	109,677	156
(1)地方債	91,197	92,078	△ 881
(2)長期未払金	5,249	4,659	590
(3)退職手当引当金	13,387	12,940	447
2.流動負債	11,372	11,673	△ 301
(1)翌年度償還予定地方債	8,775	8,935	△ 160
(2)その他	2,597	2,738	△ 141
負債合計	121,205	121,350	△ 145
純資産の部			
1.公共資産等整備国県補助金等	54,415	54,364	51
2.公共資産等整備一般財源等	267,279	267,260	19
3.その他一般財源等	△ 60,757	△ 59,115	△ 1,642
4.資産評価差額	2,538	2,569	△ 31
純資産合計	263,475	265,079	△ 1,604
負債及び純資産合計	384,680	386,429	△ 1,749

## ア 資産

(単位:百万円・%)

資産の部	平成27年度	構成比率	平成26年度	構成比率	増減額	伸び率
1.公共資産	360,946		362,320		△ 1,374	△0.4
(1)有形固定資産	360,011		361,385		△ 1,374	△0.4
①生活インフラ・国土保全	212,715	59.1	213,656	59.1	△ 941	△0.4
②教育	90,273	25.1	89,738	24.8	535	0.6
③福祉	6,971	1.9	6,970	1.9	1	0.0
④環境衛生	4,630	1.3	4,940	1.4	△ 310	△6.3
⑤産業振興	21,796	6.1	22,168	6.1	△ 372	△1.7
⑥消防	6,269	1.7	6,503	1.8	△ 234	△3.6
⑦総務	17,357	4.8	17,408	4.8	△ 51	△0.3
(2)売却可能資産	935		935		0	0.0

### (ア) 有形固定資産

有形固定資産の合計は、3,601億円であり、前年度比△0.4%、13億円の減となっています。これは既存資産の減価償却が新たな資産取得より上回っていることを示しています。行政目的別では、市道や公園等の公共施設を計上する「生活インフラ・国土保全」が2,127億円で最も割合が高く、次いで市立小中学校施設、スポーツ施設等の「教育」が903億円等となっています。「教育」については前年度より5億円の増となっていますが、これは新野球場整備事業等によるものです。

### (イ) 売却可能資産

平成27年度末時点での評価額9億円を計上しており、前年度同額となっております。

### (ウ) 投資及び出資金

135億円を計上し、前年度同額となっています。なお、連結対象団体及び公営企業会計等にかかる「投資損失引当金」は計上すべき金額がありません。

### (エ) 基金

「投資等」に計上する基金等は、地域福祉基金等の特定目的基金となっています。43億円を計上し、前年度同額となっています。

## イ 負債

(単位:百万円・%)

負債の部	平成27年度	平成26年度	増減額	伸び率
1.固定負債	109,833	109,677	156	0.1
(1) 地方債	91,197	92,078	△ 881	△1.0
(2) 長期未払金	5,249	4,659	590	12.7
物件の購入	4,398	3,444	954	27.7
その他	851	1,215	△ 364	△30.0
(3) 退職手当引当金	13,387	12,940	447	3.5
2.流動負債	11,372	11,673	△ 301	△2.6
(1) 翌年度償還				
予定地方債	8,775	8,935	△ 160	△1.8
(2) 未払金	997	1,007	△ 10	△1.0
(3) 翌年度支払				
予定退職手当	870	1,061	△ 191	△18.0
(4) 賞与引当金	730	670	60	9.0

### (ア) 地方債

普通会計の平成27年度末地方債残高は合計1,000億円となっており、前年度比△0.1%、10億円の減となっています。貸借対照表においては、翌年度の償還予定元金88億円を流動負債の「翌年度地方債償還予定額」に計上し、残りの912億円を固定負債の「地方債」に計上しています。財政健全化法による平成27年度の将来負担比率の算定に用いた「普通会計地方債残高」(貸借対照表注記参照)の額と同額となっています。

### (イ) 長期未払金

52億円を計上し、前年度から6億円増加しています。内訳としては、その他の「物件の購入等」にあたるものとして「学校給食センター」(PFIにより整備し市に引渡し済)、「西公園」(独立行政法人環境再生保全機構が整備し市に引渡し済)及び「みはらしの丘小学校」(独立行政法人都市再生機構が整備し市に引渡し済)の整備にかかる支払いについて債務負担している支払予定額のうち、翌年度支払予定額4.4億円を除いた元金分44億円を計上し、「その他」には、社会福祉法人等による特別養護老人ホーム、保育所などの社会福祉施設整備に対する元利補給補助金の支払予定額のうち、翌年度支払予定額3.5億円を除いた元金分8億円を計上しています。主な増加理由は、新野球場整備にかかる債務負担の増加等によるものです。翌年度支払予定額はあわせて流動負債「未払金」に10億円を計上しています。

なお、「債務保証又は損失補償」に計上すべき履行が確定した債務はありません。

### (ウ) 退職手当引当金

普通会計において退職金を負担する職員全員が会計年度末に普通退職した場合に必要な退職手当支給額のうち、翌年度の退職手当支払い予定額9億円を除いた134億円を固定負債の「退職手当引当金」に計上し、翌年度の退職手当支払い予定額を「流動負債」に計上しています。



合計額 143 億円は、財政健全化法による将来負担比率の算定において用いられる「退職手当負担見込額」(貸借対照表注記参照)の額に一致しています。

(エ) 賞与引当金

普通会計が負担する平成 28 年 6 月期末手当・勤勉手当の 4/6 にあたる 7 億円を計上しています。

ウ 純資産

(単位:百万円・%)

純資産の部	平成27年度	平成26年度	増減額	伸び率
1.公共資産等整備国県補助金等	54,415	54,364	51	0.1
2.公共資産等整備一般財源等	267,279	267,260	19	0.0
3.その他一般財源等	△ 60,757	△ 59,114	△ 1,643	2.8
4.資産評価差額	2,538	2,569	△ 31	△1.2
純資産合計	263,475	265,079	△ 1,604	△0.6
負債及び純資産合計	384,680	386,429	△ 1,749	△0.5

(ア) 公共資産等整備国県補助金等

544 億円であり、前年度比 0.1%、0.5 億円の増となっています。前年度比が増となっているのは、新たな国県の補助による公共資産の整備が既存資産の減価償却よりも多いことを示しています。

(イ) 公共資産等整備一般財源等

これまでの公共資産等の整備に投入した市税等の金額をあらわします。2,673 億円であり、前年度比 0.0%、0.2 億円の増となっています。公共資産整備等にかかる地方債償還が進むと公共資産を構成する財源が負債(地方債)から、純資産(市税等の一般財源)に振替ります。

(ウ) その他一般財源等

△608 億円であり、前年度比 2.8%、16 億円の減(マイナスの増加)となっています。マイナスによる計上は、負債に計上されている地方債のうち、自治体の財源調整のために発行が認められている臨時財政対策債、減税補てん債等の資産形成の財源とはならない残高があること、及び「退職手当引当金の計上の考え方(職員が一斉に退職した場合の総額)」と「支払いに備える基金造成の方針」が異なるために、資産総額に比して負債が多くなっていることを示しています。ただし、臨時財政対策債等の地方債については、後年度の償還時に地方交付税により措置されるとされています。

(エ) 資産評価差額

25.4 億円を計上しており、前年度比△1.2%、0.3 億円の減となっています。主なものとして、売却可能資産として計上した普通財産の売却可能価額から取得価額を除いた評価差額及び、西公園にかかる資産計上額(取得価額から減価償却累計額を除いた 50 億円)のうち、普通会計歳入を通さず環境再生保全機構に直接投入された国庫補助金相当額等となっています。

(2) 行政コスト計算書

経常行政コストの合計は前年度比 5.8%、43 億円増の 772 億円、対する経常収益は前年度比 1.0%、0.3 億円増の 33 億円で、差額の純経常行政コストが前年度比 6.1%、42 億円増の 739 億円となっています。

(単位:百万円・%)

	平成27年度	構成 比率	平成26年度	構成 比率	増減額	伸び率
経常行政コスト A	77,189		72,933		4,256	5.8
1.人にかかるコスト	14,135	18.3	12,672	17.4	1,463	11.5
2.物にかかるコスト	23,520	30.5	22,609	31.0	911	4.0
3.移転支出的なコスト	38,303	49.6	36,161	49.6	2,142	5.9
4.その他のコスト	1,231	1.6	1,491	2.0	△ 260	△ 17.4
経常収益 B	3,275		3,241		34	1.0
純経常行政コスト (A-B)	73,914		69,692		4,222	6.1

ア 性質別コスト

(ア) 人にかかるコスト……経常行政コストの 18.3%

人件費 120 億円、退職手当引当金繰入等 21 億円等で、合計 141 億円となり、前年度より 15 億円増加しています。

(イ) 物にかかるコスト……経常行政コストの 30.5%

物件費 125 億円、維持補修費 9 億円のほか、非資金支出である減価償却費 101 億円をあわせて、消費的なコストとして合計 235 億円となり、前年度より 9 億円増加しています。

(ウ) 移転支出的なコスト……経常行政コストの 49.6%

普通会計から特別会計への繰出金支出等の他会計等への支出額が 122 億円、生活保護費等の社会保障給付費が 261 億円等で、合計 383 億円を計上しており、前年度より 21 億円増加しています。

(エ) その他のコスト……経常行政コストの 1.6%

地方債等の償還利子である支払利息が 11 億円であり、未収金等の回収不能見込計上額 1 億円とあわせて、合計 12 億円を計上しており、前年度より 3 億円減少しています。

イ 経常収益

使用料・手数料が 16 億円、分担金・負担金・寄附金が 16 億円となっており、前年度より 0.3 億円増加しています。

### (3) 純資産変動計算書

平成 27 年度の期末純資産残高は 2,635 億円であり、期首純資産残高 2,651 億円から、16 億円の減となっています。

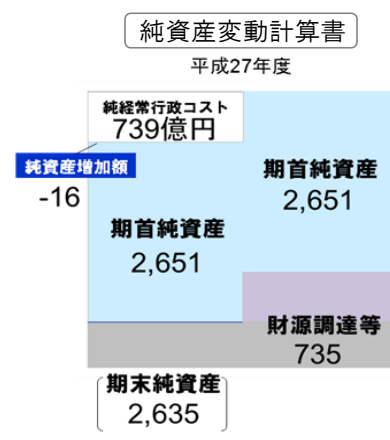
(単位:百万円・%)

	平成27年度	平成26年度	増減額	伸び率
期首純資産残高	265,080	264,074	1,006	0.4
純経常行政コスト	△ 73,914	△ 69,693	△ 4,221	6.1
財源調達	73,047	70,354	2,693	3.8
一般財源	54,431	52,145	2,286	4.4
地方税	35,794	35,754	40	0.1
地方交付税	10,660	11,281	△ 621	△ 5.5
その他行政コスト充当財源	7,977	5,110	2,867	56.1
補助金等受入	18,616	18,209	407	2.2
臨時損益	122	20	102	510.0
資産評価替	△ 860	325	△ 1,185	△ 364.6
無償受贈資産受入	0	0	0	0.0
その他	0	0	0	0.0
純資産増加額	△ 1,605	1,006	△ 2,611	△ 259.5
期末純資産残高	263,475	265,080	△ 1,605	△ 0.6

#### ア 純経常行政コストと財源調達

純経常行政コスト 739 億円に対して、地方税、地方交付税等の一般財源が 544 億円、経常的経費に充当するものと公共施設整備に充当するものとあわせた国県補助金等受入が 186 億円であること等、財源調達等が 735 億円となり、16 億円の純資産の減となっています。

これは、地方交付税が前年度より 6 億円減少したこと等によるものです。



#### (4) 資金収支計算書

平成 27 年度単年度の資金収支は 6 億円の収入超過となり、会計年度末の資金残高は 20 億円となっています。

(単位:百万円・%)

	平成27年度	平成26年度	増減額	伸び率
1.経常的収支	16,615	17,059	△ 444	△ 2.6
経常的支出	A 62,291	59,008	3,283	5.6
経常的収入	B 78,906	76,067	2,839	3.7
2.公共資産収支	△ 3,620	△ 4,102	482	△ 11.8
公共資産整備支出	C 10,114	12,304	△ 2,190	△ 17.8
公共資産整備収入	D 6,494	8,202	△ 1,708	△ 20.8
3.投資・財務的収支	△ 12,383	△ 13,457	1,074	△ 8.0
投資・財務的支出	E 17,459	19,365	△ 1,906	△ 9.8
投資・財務的収入	F 5,076	5,908	△ 832	△ 14.1
当年度歳計現金増減額	H-G = I 612	△ 500	1,112	△ 222.4
支出合計	A+C+E = G 89,864	90,677	△ 813	△ 0.9
収入合計	B+D+F = H 90,476	90,177	299	0.3
期首歳計現金残高	J 1,394	1,896	△ 502	△ 26.5
期末歳計現金残高	I+J = K 2,006	1,396	610	43.7

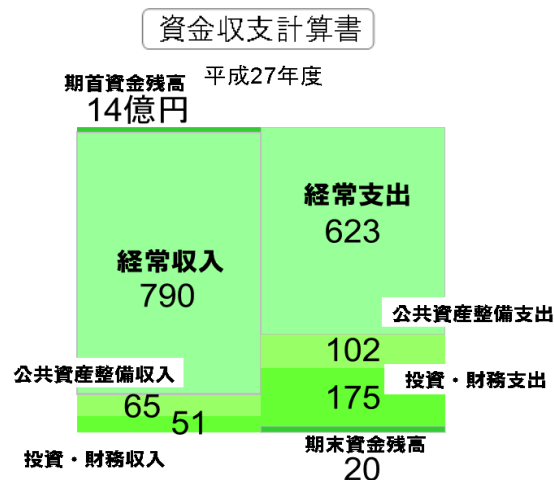
#### ア 経常的収支の部

経常的収支は 166 億円の収入超過となり、前年度比△2.6%、4.4 億円の減となっています。支出は、人件費の 137 億円、物件費の 125 億円、生活保護等の社会保障給付が 190 億円等で、支出合計が 623 億円となり、前年度比 5.6%、33 億円増加し、収入は、地方税が 358 億円、国県補助金が 165 億円、地方交付税が 107 億円等で、収入合計が 789 億円となり、前年度比 3.7%、28 億円増加となっています。

なお、収入のうち地方債発行額 40 億円は、財源調整のための発行を認められている臨時財政対策債等の発行額となります。

#### イ 公共資産整備収支の部

公共資産整備収支は 36 億円の不足額となり、前年度比△11.8%、5 億円の増(マイナスの減少)となっています。支出は、市道や市立小中学校施設等の市の公共資産の形成支出である公共資産整備支出が 86 億円、県等の他地方公共団体及び民間の資産形成支出である公共資産整備補助金等支出が 12 億円等で、合計 101 億円となり、前年度比△17.8%、22 億円減少しています。これは、球技場整備事業 8.6 億円、五中校舎等改築事業 6.2 億円が減少したほか、新野球場整備事業 8.2 億円、



蔵王ジャンプ台サマーヒル化事業 7.0 億円が増加したこと等によるものです。収入は、地方債発行額が 39 億円等で、合計 65 億円となり、前年度比△20.8%、17 億円減少しています。


なお、不足分は、経常的収支の超過額で補っていることとなります。

#### ウ 投資・財務的収支の部

投資・財務的収支は 124 億円の不足額となり、前年度比△8.0%、11 億円増加(マイナスの減少)しています。支出は、地方債償還元金支出 89 億円、民間企業等に対する貸付金支出 46 億円等で、合計 175 億円となり、前年度比△9.8%、19 億円減少し、収入は、貸付金回収額が 47 億円、公共資産等売却収入 1.3 億円等で、合計 51 億円となり、前年度比△14.1%、8 億円減少となっています。なお、不足分は、経常的収支の超過額で補っていることとなります。

#### エ 基礎的財政収支

地方債元利償還額及び財政調整基金、減債基金への積立額を除いた歳出と地方債発行額及び同基金からの繰入額を除いた歳入の収支をあらわす基礎的財政収支は、19 億円の黒字となっています。



## 2 連結財務諸表からわかる財政状況

連結財務諸表は、普通会計だけではなく、特別会計を設けている市の各事業のほか、市が参加する一部事務組合・広域連合及び出資する外郭団体等をあわせて「一つの行政サービス実施主体」とみなして、財政状況を把握するものです。

### (1) 連結貸借対照表

平成27年度の資産は6,252億円、負債は2,542億円、資産から負債を除いた純資産は、3,710億円となっています。

連結貸借対照表  
(平成28年3月31日現在)

(単位:百万円)

資産の部	連結		負債の部	連結	
		普通会計			普通会計
1.公共資産	591,693	360,946	1.固定負債	230,688	109,833
(1)有形固定資産	586,369	360,011	(1)地方債	204,525	91,197
(2)売却可能資産等	5,324	935	(2)退職手当引当金	17,727	13,387
			(3)その他	8,436	5,250
2.投資等	14,319	19,586	2.流動負債	23,441	11,372
(1)投資及び出資金	688	13,550	(1)翌年度償還予定地方債	17,231	8,775
(2)貸付金	900	900	(2)翌年度支払予定退職手当	1,391	870
(3)基金等	9,858	4,248	(3)その他	4,819	1,727
(4)その他	2,873	888			
			負債合計	254,129	121,205
			純資産の部		
3.流動資産	19,143	4,148	1.公共資産等整備国県補助金等	97,202	54,415
(1)資金	14,724	3,192	2.公共資産等整備一般財源等	405,539	267,279
(2)未収金	2,880	286	3.他団体及び民間出資分	180	0
(3)その他	1,539	670	4.その他一般財源等	△ 136,122	△ 60,758
			5.資産評価差額	4,227	2,538
4.繰延勘定	0	0	純資産合計	371,026	263,475
資産合計	625,155	384,680	負債及び純資産合計	625,155	384,680

○ 貸借対照表の連単比較

(単位:百万円・%)

	連結	構成比率	普通会計	構成比率	連単倍率(倍)
公共資産	591,693	94.6	360,946	93.8	1.64
投資等	14,319	2.3	19,586	5.1	0.73
流動資産	19,143	3.1	4,148	1.1	4.61
繰延勘定	0	0.0	0	0.0	-
資産合計	625,155	100.0	384,680	100.0	1.63
地方債	221,756	87.3	99,972	82.5	2.22
退職手当引当金	19,119	3.1	14,257	3.7	1.34
その他の負債	13,254	5.2	6,975	5.8	1.90
負債合計	254,129	100.0	121,204	100.0	2.10
純資産	371,026		263,476		1.41
負債及び純資産合計	625,155		384,680		1.63

※この表における「負債」の各項目は、固定負債と流動負債を合計して表示しています。

※「連単倍率」は、普通会計を1とした場合の連結ベースの算定額の倍数を表示しています。

ア 資産

平成27年度末の連結ベースの資産は普通会計3,847億円と比して1.63倍の6,252億円となります。公営企業会計(水道事業、公共下水道事業及び市立病院済生館事業)2,310億円等の普通会計以外の資産が連結されて計上されるためです。なお、資産のうち「投資等」は普通会計196億円と比して0.73倍の143億円となっています。これは普通会計等から公営企業会計、外郭団体等への出資額が相殺消去されるためです。

イ 負債

連結ベースの負債は2,541億円であり、普通会計1,212億円と比して2.10倍となります。

このうち「地方債」の額は、市全体の地方債残高を示しており、2,218億円であり、負債全体の87.3%を占めています。この市全体の地方債残高は、普通会計1,000億円の2.22倍となっていますが、普通会計のほかにも、公営企業会計の地方債残高1,116億円等があるためです。

ウ 純資産

資産から負債を除いた純資産は3,710億円であり、普通会計2,635億円と比して1.41倍となっています。

(2) 連結行政コスト計算書

連結ベースの経常行政コストは1,957億円、対する経常収益は714億円で、差額の純経常行政コスト1,243億円となっています。

連結行政コスト計算書  
(平成27年4月1日から平成28年3月31日まで)

(単位:百万円)

		普通会計	公営事業 会計	一部事務組 合・広域連合	第三セクター 等	相殺消去等	純計(連結)
経常行政コスト	A	77,189	76,857	56,248	4,439	△ 18,990	195,743
1.人にかかるコスト		14,134	7,732	201	2,079	1	24,147
2.物にかかるコスト		23,521	16,487	1,821	1,785	△ 1,785	41,829
3.移転支出的なコスト		38,303	49,116	32,333	132	△ 17,206	102,678
4.その他のコスト		1,231	3,522	21,893	443	0	27,089
経常収益	B	3,275	62,409	20,136	4,410	△ 18,857	71,373
純経常行政コスト	(A-B)	73,914	14,448	36,112	29	△ 133	124,370

○ 性質別コストの構成比率と連単比較

(単位:百万円・%)

		連結	構成 比率	普通会計	構成 比率	差額	連単倍率(倍)
経常行政コスト	A	195,743		77,189		118,556	2.54
1.人にかかるコスト		24,147	12.3	14,134	18.3	10,013	1.71
2.物にかかるコスト		41,829	21.3	23,520	30.5	18,309	1.78
3.移転支出的なコスト		102,678	52.5	38,303	49.6	64,375	2.68
4.その他のコスト		27,089	13.8	1,230	1.6	25,859	22.02
経常収益	B	71,373		3,275		68,098	21.79
純経常行政コスト	(A-B)	124,370		73,914		50,456	1.68

ア 経常行政コスト

連結ベースの経常行政コストは普通会計 772 億円と比して 2.54 倍の 1,957 億円となっています。

「移転支出的な支出」は、普通会計 383 億円と比して 2.68 倍の 1,027 億円となっています。これは、連結ベースの算定では普通会計の他会計等への支出額(繰出金、補助金等)が相殺されますが、国民健康保険事業等、特別会計の「社会保障給付」358 億円等が加算されるためです。

「その他のコスト」は、普通会計 12 億円と比して 22.02 倍の 271 億円となっています。これは、この科目に含まれる普通会計の地方債償還に伴う「支払利息」が 12 億円であるのに対し、連結ベースでは水道、下水道、病院各事業会計等の支払利息、25 億円が加算されること等によるものです。



## イ 経常収益

連結ベースの経常収益は、普通会計 33 億円に比して、21.79 倍の 714 億円となっています。これは普通会計における経常収益が、行政コストの直接対価として使用料・手数料等を計上（市税等の一般財源は純資産変動計算書に計上）しているのに対し、連結ベースでは、公営事業会計の経常収益 564 億円等が計上されることによるものです。公営事業会計の経常収益は、水道、下水道、病院各企業会計の水道料金等の事業収益や、国民健康保険事業等、各特別会計の保険料収入等が計上されています。

## (3) 連結純資産変動計算書

平成 27 年度の期末純資産残高は 3,710 億円であり、期首純資産残高 3,727 億円から、17 億円の減となっています。

### ア 純経常行政コストと財源調達

純経常行政コスト 1,244 億円に対して、一般財源が 544 億円、国県補助金等受入が 485 億円で、資産評価替等による減 9 億円とあわせて、財源調達等が 1,227 億円となり、17 億円の純資産の減となっています。

連結純資産変動計算書  
(平成27年4月1日から平成28年3月31日まで)

(単位:百万円)

	連結	普通会計
期首純資産残高	372,759	265,079
純経常行政コスト	△ 124,370	△ 73,913
財源調達	102,911	73,046
一般財源	54,399	54,430
補助金等受入	48,512	18,616
臨時損益	193	122
資産評価替	△ 860	△ 860
無償受贈資産受入	14	0
その他	20,379	0
純資産増加額	△ 1,733	△ 1,605
期末純資産残高	371,026	263,474

#### (4) 連結資金収支計算書

平成 27 年度単年度の資金収支は 5 億円の減額となり、会計年度末の資金残高は 147 億円となっています。

#### 連結資金収支計算書 (平成27年4月1日から平成28年3月31日まで)

(単位:百万円)

	普通会計	公営事業 会計	一部事務組 合・広域連合	第三セクター 等	相殺消去等	純計(連結)
1.経常的収支	16,614	7,027	△ 325	411	△ 57	23,670
経常的支出	62,291	70,586	35,412	4,111	△ 19,570	152,830
経常的収入	78,905	77,613	35,087	4,522	△ 19,627	176,500
2.公共資産収支	△ 3,620	△ 1,302	△ 268	203	9	△ 4,978
公共資産整備支出	10,114	5,468	996	73	△ 26	16,625
公共資産整備収入	6,494	4,166	728	276	△ 17	11,647
3.投資・財務的収支	△ 12,384	△ 6,459	74	△ 511	85	△ 19,195
投資・財務的支出	17,459	8,899	9	537	△ 261	26,643
投資・財務的収入	5,075	2,440	83	26	△ 176	7,448
翌年度繰上充用金増減額	0	0	0	0	0	0
当年度歳計現金増減額	610	△ 734	△ 519	103	37	△ 503
支出合計	89,864	84,953	36,417	4,721	△ 19,857	196,098
収入合計	90,474	84,219	35,898	4,824	△ 19,820	195,595
期首資金残高	3,192	9,390	1,474	1,168	0	15,224
経費負担割合変更差額	0	0	3	0	0	3
期末資金残高	3,802	8,656	958	1,271	37	14,724

なお、連結資金収支計算書における「資金の範囲」は、普通会計の資金収支計算書の「資金＝歳計現金」と異なり、「資金＝現金預金」となっています。上表における普通会計の期末資金残高 38 億円は、普通会計貸借対照表の流動資産・「現金預金」の額であり、財政調整基金 14 億円、減債基金 4 億円、歳計現金 20 億円を合計した額と一致しています。

## (財務諸表資料)

## I 普通会計財務諸表附属明細書

## 1 有形固定資産明細表(平成27年度)

(単位:千円)

区分	土地 A	償却資産				貸借対照表計上額	
		取得価額 B	減価償却累計額 C	帳簿価格		A+D	うち資産評価差額
				うち当年度償却額	D=B-C		
生活インフラ・国土保全	86,333,918	224,830,852	98,450,023	4,964,870	126,380,829	212,714,747	1,831,797
道路	20,613,950	60,752,192	23,142,050	1,240,548	37,610,142	58,224,092	0
橋りょう	617,327	2,265,062	777,073	32,508	1,487,989	2,105,316	0
河川	4,537,862	6,866,101	2,661,681	139,255	4,204,420	8,742,282	0
砂防	0	0	0	0	0	0	0
海岸保全	0	0	0	0	0	0	0
港湾	0	0	0	0	0	0	0
都市計画	56,301,190	129,306,802	57,500,887	2,933,767	71,805,915	128,107,105	1,831,797
街路	37,714,187	26,284,459	9,339,602	541,032	16,944,857	54,659,044	0
都市下水路	364,126	4,629,707	4,629,707	0	0	364,126	0
区画整理	9,661,087	75,271,017	33,228,854	1,834,835	42,042,163	51,703,250	0
公園	8,561,790	22,987,923	10,169,028	552,556	12,818,895	21,380,685	1,831,797
その他	0	133,696	133,696	5,344	0	0	0
住宅	1,475,304	24,338,053	13,501,634	566,891	10,836,419	12,311,723	0
空港	0	0	0	0	0	0	0
その他	2,788,285	1,302,642	866,698	51,901	435,944	3,224,229	0
教育	19,563,332	126,992,382	56,283,146	2,479,574	70,709,236	90,272,568	0
小学校	6,061,563	49,232,505	21,141,679	977,716	28,090,826	34,152,389	0
中学校	4,274,273	26,061,792	12,998,376	508,194	13,063,416	17,337,689	0
高等学校	457,270	2,670,973	1,535,845	53,336	1,135,128	1,592,398	0
幼稚園	0	0	0	0	0	0	0
特殊学校	0	0	0	0	0	0	0
大学	0	0	0	0	0	0	0
各種学校	0	0	0	0	0	0	0
社会教育	2,283,334	18,975,985	9,556,902	378,335	9,419,083	11,702,417	0
その他	6,486,892	30,051,127	11,050,344	561,993	19,000,783	25,487,675	0
福祉	2,828,886	15,900,601	11,758,860	447,196	4,141,741	6,970,627	0
保育所	837,288	1,781,290	1,145,831	45,401	635,459	1,472,747	0
その他	1,991,598	14,119,311	10,613,029	401,795	3,506,282	5,497,880	0
環境衛生	1,227,312	18,752,381	15,349,510	360,452	3,402,871	4,630,183	0
清掃	1,108,075	14,100,464	12,141,646	199,596	1,958,818	3,066,893	0
ごみ処理	624,654	9,465,105	7,619,348	188,816	1,845,757	2,470,411	0
し尿処理	479,830	4,430,367	4,404,424	2,625	25,943	505,773	0
その他	3,591	204,992	117,874	8,155	87,118	90,709	0
保健衛生	77,984	749,597	657,828	11,889	91,769	169,753	0
その他	41,253	3,902,320	2,550,036	148,967	1,352,284	1,393,537	0
産業振興	15,830,993	22,835,059	16,869,584	566,478	5,965,475	21,796,468	0
労働	1,459,604	6,064,088	4,008,287	200,280	2,055,801	3,515,405	0
農林水産業	3,476,192	11,229,796	8,109,604	252,144	3,120,192	6,596,384	0
造林	1,024,969	2,181,208	1,660,849	55,413	520,359	1,545,328	0
林道	755,804	3,899,382	1,990,969	79,708	1,908,413	2,664,217	0
治山	33,782	146,176	93,450	3,786	52,726	86,508	0
砂防	0	0	0	0	0	0	0
漁港	0	0	0	0	0	0	0
農業農村整備	386,380	2,600,302	2,391,077	66,581	209,225	595,605	0
海岸保全	0	0	0	0	0	0	0
その他	1,275,257	2,402,728	1,973,259	46,656	429,469	1,704,726	0
商工	10,895,197	5,541,175	4,751,693	114,054	789,482	11,684,679	0
国立公園等	75,375	115,338	80,460	4,619	34,878	110,253	0
観光	200,239	1,259,777	1,098,456	18,106	161,321	361,560	0
その他	10,619,583	4,166,060	3,572,777	91,329	593,283	11,212,866	0
消防(警察)	1,898,173	10,312,683	5,942,005	511,553	4,370,678	6,268,851	0
庁舎	378,918	1,291,423	598,984	25,831	692,439	1,071,357	0
その他	1,519,255	9,021,260	5,343,021	485,722	3,678,239	5,197,494	0
総務	7,359,104	28,199,948	18,201,874	774,106	9,998,074	17,357,178	0
庁舎等	1,715,931	13,590,150	7,892,364	270,218	5,697,786	7,413,717	0
その他	5,643,173	14,609,798	10,309,510	503,888	4,300,288	9,943,461	0
合計	135,041,718	447,823,906	222,855,002	10,104,229	224,968,904	360,010,622	1,831,797

2 貸付金・未収金明細表(平成 27 年度)

(単位：千円、%)

相手先名または種別	貸借対照表価額	不納欠損率	回収不能見込額
<b>【貸付金】</b>			
地方公営企業	0	0	0
一部事務組合・広域連合	0	0	0
地方独立行政法人	0	0	0
地方三公社	0	0	0
第三セクター等	0	0	0
その他の貸付金	900,000	0	0
地域熱供給施設整備事業貸付金	0	0	0
広告代理業務社屋建設事業貸付金	0	0	0
冷凍食品工場建設事業貸付金	900,000	0	0
小 計	900,000	-	0
<b>【市町村税等に関する未収金】</b>			
市民税	148,985	27.4	40,797
固定資産税	206,695	26.1	54,027
軽自動車税	5,940	31.9	1,892
都市計画税	40,481	25.8	10,455
入湯税	1,745	10.9	190
小 計	403,846	-	107,361
<b>【その他の未収金】</b>			
社会福祉費負担金	560	0.1	0
児童福祉費負担金	8,636	31.4	2,716
児童福祉費等使用料	0	34.3	0
土木使用料(市営住宅使用料等)	20,061	0.3	61
諸収入	29,249	25.0	7,299
小 計	58,506	-	10,076

3 長期延滞債権明細表(平成 27 年度)

(単位：千円、%)

相手先名または種別	貸借対照表価額	不納欠損率	回収不能見込額
<b>【貸付金】</b>			
地方公営企業	0	0	0
一部事務組合・広域連合	0	0	0
地方独立行政法人	0	0	0
地方三公社	0	0	0
第三セクター等	0	0	0
その他の貸付金	0	0	0
<b>【市町村税等に関する未収金】</b>			
市民税	430,031	40.2	172,915
固定資産税	603,672	42.9	259,096
軽自動車税	12,641	54.9	6,944
都市計画税	119,223	42.3	50,479
入湯税	4,395	21.8	959
<b>【その他の未収金】</b>			
社会福祉費負担金	367	0.2	1
児童福祉費負担金	22,356	40.2	8,978
児童福祉費等使用料	7,359	64.3	4,729
土木使用料(市営住宅使用料等)	149,322	0.4	567
諸収入	64,742	33.5	21,656
合 計	1,414,108	-	526,324

4 基金等明細表(平成 27 年度)

(単位：千円)

名 称	現金・預金	有価証券	土地	その他	合計 (貸借対照表価額)	(参考)財産に関する調書記載額
<b>【流動資産】</b>						
財政調整基金	1,376,181	0	0	0	1,376,181	1,376,181
減債基金	421,774	0	0	0	421,774	421,774
<b>【投資等】</b>						
国際交流基金	50,020	0	0	0	50,020	50,020
地域福祉基金	667,965	0	0	0	667,965	667,965
地球温暖化対策等推進基金	100,120	0	0	0	100,120	100,120
文化振興資金	48,583	0	0	0	48,583	48,583
スポーツ振興基金	212,000	0	0	0	212,000	212,000
体育施設整備基金	710,867	0	0	0	710,867	710,867
退職手当基金	177,296	0	0	0	177,296	177,296
市民活動支援基金	38,515	0	0	0	38,515	38,515
公共施設維持補修基金	124,569	0	0	0	124,569	124,569
まちの安全ふるさと応援基金	27,715	0	0	0	27,715	27,715
その他特定目的基金 計	2,157,650	0	0	0	2,157,650	2,157,650
土地開発基金	1,101,658	0	725,052	198,290	2,025,000	2,025,000
その他定額運用基金	13,939	0	0	51,216	65,155	65,155

5 債務負担行為明細表(平成 27 年度)

(単位：千円)

相手先名	物件の購入等	債務保証	損失補償	その他
地方独立行政法人	0	0	0	0
地方三公社	5,090,454	0	0	0
山形市土地開発公社	5,090,454	0	0	0
第三セクター等	0	0	1,600,000	0
共同発行地方債	0	0	0	0
その他の団体	0	0	0	1,442,342
利子補給関係	0	0	0	1,442,342
農林水産関係	0	0	0	1,796
商工関係	0	0	0	5,064
住宅関係	0	0	0	0
福祉関係	0	0	0	1,435,482
その他	0	0	0	0
土木・建設工事関係	8,181,819	0	0	0
PFI関係	2,179,425	0	0	5,610,221
システム設計等	0	0	0	1,634,384
指定管理者業務	0	0	0	9,661,457
その他	0	0	0	623,189
合計	15,451,698	0	1,600,000	18,971,593
うち欄外注記分	10,410,579	0	1,600,000	17,766,589

## II 連結財務諸表内訳表

### 1 連結貸借対照表内訳表

	公営事業会計							
	普通会計	公営企業会計				駐車場		市場
		A	水道	下水道	病院	(小計) B		
[資産の部]								
1. 公共資産								
(1) 有形固定資産								
①生活インフラ・国土保全	212,714,747	0	147,706,947	0	147,706,947	1,669,877	0	
②教育	90,272,568	0	0	0	0	0	0	
③福祉	6,970,627	0	0	0	0	0	0	
④環境衛生	4,630,183	51,808,872	0	12,354,094	64,162,966	0	0	
⑤産業振興	21,796,468	0	0	0	0	0	775,826	
⑥消防	6,268,851	0	0	0	0	0	0	
⑦総務	17,357,178	0	0	0	0	0	0	
⑧収益事業	0	0	0	0	0	0	0	
⑨その他	0	0	0	0	0	0	0	
有形固定資産計	360,010,622	51,808,872	147,706,947	12,354,094	211,869,913	1,669,877	775,826	
(2) 無形固定資産	0	0	4,376,799	0	4,376,799	0	0	
(3) 売却可能資産	935,404	0	0	0	0	0	0	
公共資産合計	360,946,026	51,808,872	152,083,746	12,354,094	216,246,712	1,669,877	775,826	
2. 投資等								
(1) 投資及び出資金	13,549,959	40,000	0	0	40,000	0	0	
(2) 貸付金	900,000	0	0	3,500,000	3,500,000	0	0	
(3) 基金等	4,247,805	641	0	0	641	0	0	
(4) 長期延滞債権	1,414,108	17,529	117,405	66,114	201,048	0	0	
(5) その他	0	417	4,291	129,919	134,627	0	0	
(6) 回収不能見込額	△ 526,324	0	0	△ 6,483	△ 6,483	0	0	
投資等合計	19,585,548	58,587	121,696	3,689,550	3,869,833	0	0	
3. 流動資産								
(1) 資金	3,802,765	3,849,568	1,444,740	3,046,090	8,340,398	9,536	20,955	
(2) 未収金	403,846	252,036	205,957	1,749,025	2,207,018	0	0	
(3) 販売用不動産	0	0	0	0	0	0	0	
(4) その他	58,506	87,668	182,769	54,402	324,839	0	0	
(5) 回収不能見込額	△ 117,437	△ 8,672	△ 14,759	0	△ 23,431	0	0	
流動資産合計	4,147,680	4,180,600	1,818,707	4,849,517	10,848,824	9,536	20,955	
4. 繰延勘定	0	0	0	0	0	0	0	
資産合計	384,679,254	56,048,059	154,024,149	20,893,161	230,965,369	1,679,413	796,781	
[負債の部]								
1. 固定負債								
(1) 地方公共団体								
①普通会計地方債	91,196,995	0	0	0	0	0	0	
②公営事業地方債	0	17,051,872	90,196,675	4,394,143	111,642,690	0	383,372	
地方公共団体計	91,196,995	17,051,872	90,196,675	4,394,143	111,642,690	0	383,372	
(2) 関係団体								
①一部事務組合・広域連合地方債	0	0	0	0	0	0	0	
②地方三公社長期借入金	0	0	0	0	0	0	0	
③第三セクター等長期借入金	0	0	0	0	0	0	0	
関係団体計	0	0	0	0	0	0	0	
(3) 長期未払金	5,248,883	0	0	83,231	83,231	0	0	
(4) 引当金	13,386,855	604,079	154,709	3,101,147	3,859,935	0	0	
(うち 退職手当等引当金)	13,386,855	300,703	0	2,994,895	3,295,598	0	0	
(うち その他の引当金)	0	303,376	154,709	106,252	564,337	0	0	
(5) その他	0	0	0	0	0	0	0	
(うち 他会計借入金)	0	0	0	0	0	0	0	
固定負債合計	109,832,733	17,655,951	90,351,384	7,578,521	115,585,856	0	383,372	
2. 流動負債								
(1) 翌年度償還予定額								
①地方公共団体	8,774,873	1,012,768	6,307,927	954,408	8,275,103	37,383	16,819	
②関係団体	0	0	0	0	0	0	0	
翌年度償還予定額計	8,774,873	1,012,768	6,307,927	954,408	8,275,103	37,383	16,819	
(2) 短期借入金(翌年度繰上充用金を含む)	0	0	0	0	0	0	0	
(3) 未払金	997,240	510,605	542,251	771,857	1,824,713	0	0	
(4) 翌年度支払予定退職手当	869,795	0	0	474,684	474,684	0	0	
(5) 賞与引当金	729,854	63,558	14,936	574,241	652,735	0	3,493	
(6) その他	0	7,626	3,111	56,984	67,721	0	0	
(うち 他会計借入金翌年度償還予定額)	0	0	0	0	0	0	0	
流動負債合計	11,371,762	1,594,557	6,868,225	2,832,174	11,294,956	37,383	20,312	
負債合計	121,204,495	19,250,508	97,219,609	10,410,695	126,880,812	37,383	403,684	
[純資産の部]								
1. 公共資産等整備国庫補助金等	54,415,404	3,071,309	37,178,974	276,984	40,527,267	0	4,814	
2. 公共資産等整備一般財源等	267,279,128	42,514,877	90,189,095	10,535,664	143,239,636	1,632,494	370,821	
3. 他団体及び民間出資分	0	0	0	0	0	0	0	
4. その他一般財源等	△ 60,757,892	△ 9,739,736	△ 70,866,476	△ 764,792	△ 81,371,004	9,536	17,462	
5. 資産評価差額	2,538,119	951,101	302,947	434,610	1,688,658	0	0	
純資産合計	263,474,759	36,797,551	56,804,540	10,482,466	104,084,557	1,642,030	393,097	
負債及び純資産合計	384,679,254	56,048,059	154,024,149	20,893,161	230,965,369	1,679,413	796,781	

地方公共団体						(合計) A+B+C	(相殺消去等) D	純計 (A+B+C+D) E
その他								
農業集落排水	国民健康保険	老人保健医療	後期高齢者医療	介護保険	(小計) C			
4,256,097	0	0	0	0	5,925,974	366,347,668	0	366,347,668
0	0	0	0	0	0	90,272,568	0	90,272,568
0	0	0	0	0	0	6,970,627	0	6,970,627
0	0	0	0	0	0	68,793,149	0	68,793,149
0	0	0	0	0	775,826	22,572,294	0	22,572,294
0	0	0	0	0	0	6,268,851	0	6,268,851
0	0	0	0	0	0	17,357,178	0	17,357,178
0	0	0	0	0	0	0	0	0
0	0	0	0	0	0	0	0	0
4,256,097	0	0	0	0	6,701,800	578,582,335	0	578,582,335
0	0	0	0	0	0	4,376,799	0	4,376,799
0	0	0	0	0	0	935,404	0	935,404
4,256,097	0	0	0	0	6,701,800	583,894,538	0	583,894,538
0	0	0	0	0	0	13,589,959	△ 11,297,004	2,292,955
0	69	0	0	0	69	4,400,069	0	4,400,069
0	1,450,590	0	0	185,196	1,635,786	5,884,232	0	5,884,232
2,338	1,668,942	0	9,760	36,092	1,717,132	3,332,288	0	3,332,288
0	71,924	0	0	0	71,924	206,551	0	206,551
0	△ 743,343	0	△ 686	△ 23,821	△ 767,850	△ 1,300,657	0	△ 1,300,657
2,338	2,448,182	0	9,074	197,467	2,657,061	26,112,442	△ 11,297,004	14,815,438
4,068	39,806	0	19,388	222,344	316,097	12,459,260	△ 17,939	12,441,321
182	513,575	0	16,441	50,517	580,715	3,191,579	△ 4,952	3,186,627
0	0	0	0	0	0	0	0	0
0	0	0	0	0	0	383,345	0	383,345
0	△ 228,745	0	△ 1,156	△ 33,341	△ 263,242	△ 404,110	0	△ 404,110
4,250	324,636	0	34,673	239,520	633,570	15,630,074	△ 22,891	15,607,183
0	0	0	0	0	0	0	0	0
4,262,685	2,772,818	0	43,747	436,987	9,992,431	625,637,054	△ 11,319,895	614,317,159
0	0	0	0	0	0	91,196,995	0	91,196,995
1,301,577	0	0	0	0	1,684,949	113,327,639	0	113,327,639
1,301,577	0	0	0	0	1,684,949	204,524,634	0	204,524,634
0	0	0	0	0	0	0	0	0
0	0	0	0	0	0	0	0	0
0	0	0	0	0	0	0	0	0
0	0	0	0	0	0	0	0	0
0	0	0	0	0	0	5,332,114	0	5,332,114
0	0	0	0	0	0	17,246,790	0	17,246,790
0	0	0	0	0	0	16,682,453	0	16,682,453
0	0	0	0	0	0	564,337	0	564,337
0	0	0	0	27,540	27,540	27,540	0	27,540
0	0	0	0	27,540	27,540	27,540	0	27,540
1,301,577	0	0	0	27,540	1,712,489	227,131,078	0	227,131,078
127,024	0	0	0	0	181,226	17,231,202	0	17,231,202
0	0	0	0	0	0	0	0	0
127,024	0	0	0	0	181,226	17,231,202	0	17,231,202
0	0	0	0	0	0	0	0	0
0	0	0	0	0	0	2,821,953	△ 22,891	2,799,062
0	0	0	0	0	0	1,344,479	0	1,344,479
0	11,086	0	2,504	9,664	26,747	1,409,336	0	1,409,336
0	0	0	0	0	0	67,721	0	67,721
0	0	0	0	0	0	0	0	0
127,024	11,086	0	2,504	9,664	207,973	22,874,691	△ 22,891	22,851,800
1,428,601	11,086	0	2,504	37,204	1,920,462	250,005,769	△ 22,891	249,982,878
1,979,522	0	0	0	0	1,984,336	96,927,007	0	96,927,007
850,313	997,592	0	9,074	12,271	3,872,565	414,391,329	△ 11,297,004	403,094,325
0	0	0	0	0	0	0	0	0
4,249	1,764,140	0	32,169	387,512	2,215,068	△ 139,913,828	0	△ 139,913,828
0	0	0	0	0	0	4,226,777	0	4,226,777
2,834,084	2,761,732	0	41,243	399,783	8,071,969	375,631,285	△ 11,297,004	364,334,281
4,262,685	2,772,818	0	43,747	436,987	9,992,431	625,637,054	△ 11,319,895	614,317,159



	一部事務組合・広域連合				地方三公社		
	山形県消防 補償等組合	山形広域環境 事務組合	山形県後期 高齢者医療 広域連合	(合計) F	山形市 土地開発公社 H	(財)山形市 都市振興公社	(財)山形市 文化振興事業団
[資産の部]							
1. 公共資産							
(1) 有形固定資産							
①生活インフラ・国土保全	0	0	0	0	3,528,760	10,071	0
②教育	0	0	0	0	0	0	0
③福祉	0	0	0	0	0	0	0
④環境衛生	0	3,135,035	0	3,135,035	0	0	0
⑤産業振興	0	0	0	0	0	0	0
⑥消防	0	0	0	0	0	0	0
⑦総務	0	0	0	0	0	0	10
⑧収益事業	0	0	0	0	0	0	0
⑨その他	0	0	0	0	0	0	0
有形固定資産計	0	3,135,035	0	3,135,035	3,528,760	10,071	10
(2) 無形固定資産	0	0	0	0	0	0	0
(3) 売却可能資産	0	0	0	0	0	0	0
公共資産合計	0	3,135,035	0	3,135,035	3,528,760	10,071	10
2. 投資等							
(1) 投資及び出資金	0	0	0	0	0	0	0
(2) 貸付金	0	0	0	0	0	0	0
(3) 基金等	0	0	0	0	10,000	867,961	149,568
(4) 長期延滞債権	0	0	0	0	0	0	0
(5) その他	0	0	0	0	0	20,066	48,183
(6) 回収不能見込額	0	0	0	0	0	0	0
投資等合計	0	0	0	0	10,000	888,027	197,751
3. 流動資産							
(1) 資金	13,114	67,645	878,060	958,819	95,680	97,809	8,241
(2) 未収金	0	0	0	0	0	25,319	11
(3) 販売用不動産	0	0	0	0	234,034	176,264	0
(4) その他	0	0	0	0	198,852	545,278	0
(5) 回収不能見込額	0	0	0	0	0	0	0
流動資産合計	13,114	67,645	878,060	958,819	528,566	844,670	8,252
4. 繰延勘定	0	0	0	0	0	0	0
資産合計	13,114	3,202,680	878,060	4,093,854	4,067,326	1,742,768	206,013
[負債の部]							
1. 固定負債							
(1) 地方公共団体							
①普通会計地方債	0	0	0	0	0	0	0
②公営事業地方債	0	0	0	0	0	0	0
地方公共団体計	0	0	0	0	0	0	0
(2) 関係団体							
①一部事務組合・広域連合地方債	0	788,983	0	788,983	0	0	0
②地方三公社長期借入金	0	0	0	0	3,519,787	0	0
③第三セクター等長期借入金	0	0	0	0	0	545,594	0
関係団体計	0	788,983	0	788,983	3,519,787	545,594	0
(3) 長期未払金	0	0	0	0	0	0	0
(4) 引当金	857	0	0	857	0	98,839	42,907
(うち 退職手当等引当金)	857	0	0	857	0	68,839	42,907
(うち その他の引当金)	0	0	0	0	0	30,000	0
(5) その他	0	0	0	0	0	742,287	0
(うち 他会計借入金)	0	0	0	0	0	0	0
固定負債合計	857	788,983	0	789,840	3,519,787	1,386,720	42,907
2. 流動負債							
(1) 翌年度償還予定額							
①地方公共団体	0	0	0	0	0	0	0
②関係団体	0	6,824	0	6,824	178,503	0	0
翌年度償還予定額計	0	6,824	0	6,824	178,503	0	0
(2) 短期借入金(翌年度繰上充用金を含む)	0	0	0	0	0	0	0
(3) 未払金	0	0	0	0	0	0	0
(4) 翌年度支払予定退職手当	0	0	0	0	0	9,430	0
(5) 賞与引当金	0	15,462	0	15,462	0	9,961	2,535
(6) その他	0	0	0	0	2	83,998	10,852
(うち 他会計借入金翌年度償還予定額)	0	0	0	0	0	0	0
流動負債合計	0	22,286	0	22,286	178,505	103,389	13,387
負債合計	857	811,269	0	812,126	3,698,292	1,490,109	56,294
[純資産の部]							
1. 公共資産等整備国県補助金等	0	270,893	0	270,893	0	0	0
2. 公共資産等整備一般財源等	0	2,082,024	0	2,082,024	12,941	△ 518,118	50,312
3. 他団体及び民間出資分	0	0	0	0	0	0	50,000
4. その他一般財源等	12,257	38,494	878,060	928,811	356,093	770,777	49,407
5. 資産評価差額	0	0	0	0	0	0	0
純資産合計	12,257	2,391,411	878,060	3,281,728	369,034	252,659	149,719
負債及び純資産合計	13,114	3,202,680	878,060	4,093,854	4,067,326	1,742,768	206,013

(単位：千円)

第三セクター等						(単純合計) E+F+G+H+I	(相殺消去等) J	純計 (E+F+G+H+I+J) K
(財)山形市 健康福祉 医療事業団	(財)山形 コンベンション ビューロー	(社)山形市 農業振興公社	(財)山形市 水道サービス センター	(社福)山形市 社会福祉事業団	(合計) I			
0	0	0	0	0	10,071	369,886,499	△ 6,673	369,879,826
0	0	0	0	0	0	90,272,568	0	90,272,568
1,091,657	0	0	0	13,364	1,105,021	8,075,648	0	8,075,648
0	0	0	5,503	0	5,503	71,933,687	0	71,933,687
0	831	8,580	0	0	9,411	22,581,705	0	22,581,705
0	0	0	0	0	0	6,268,851	0	6,268,851
0	0	0	0	0	10	17,357,188	0	17,357,188
0	0	0	0	0	0	0	0	0
0	0	0	0	0	0	0	0	0
1,091,657	831	8,580	5,503	13,364	1,130,016	586,376,146	△ 6,673	586,369,473
0	0	0	11,342	0	11,342	4,388,141	0	4,388,141
0	0	0	0	0	0	935,404	0	935,404
1,091,657	831	8,580	16,845	13,364	1,141,358	591,699,691	△ 6,673	591,693,018
145	0	161	2,994	0	3,300	2,296,255	△ 1,608,200	688,055
0	0	0	0	0	0	4,400,069	△ 3,500,000	900,069
1,061,612	527,454	1,368,980	132,767	54,033	4,162,375	10,056,607	△ 198,290	9,858,317
0	0	0	0	0	0	3,332,288	0	3,332,288
655	39,015	11,036	99,874	415,706	634,535	841,086	0	841,086
0	0	0	0	0	0	△ 1,300,657	0	△ 1,300,657
1,062,412	566,469	1,380,177	235,635	469,739	4,800,210	19,625,648	△ 5,306,490	14,319,158
118,146	60,551	5,360	39,921	844,870	1,174,898	14,670,718	53,738	14,724,456
142,630	1,764	475	17,434	23,021	210,654	3,397,281	△ 110,542	3,286,739
0	0	0	0	0	0	176,264	0	176,264
48	0	0	0	550	545,876	1,128,073	0	1,128,073
0	0	0	0	△ 2,400	△ 2,400	△ 406,510	0	△ 406,510
260,824	62,315	5,835	57,355	866,041	2,105,292	19,199,860	△ 56,804	19,143,056
0	0	0	0	0	0	0	0	0
2,414,893	629,615	1,394,592	309,835	1,349,144	8,046,860	630,525,199	△ 5,369,967	625,155,232
0	0	0	0	0	0	91,196,995	0	91,196,995
0	0	0	0	0	0	113,327,639	0	113,327,639
0	0	0	0	0	0	204,524,634	0	204,524,634
0	0	0	0	0	0	788,983	0	788,983
0	0	0	0	0	0	3,519,787	△ 3,698,290	△ 178,503
195,130	0	5,750	0	0	746,474	746,474	0	746,474
195,130	0	5,750	0	0	746,474	5,055,244	△ 3,698,290	1,356,954
0	0	0	0	0	0	5,332,114	0	5,332,114
342,836	39,015	11,021	139,029	465,133	1,138,780	18,386,427	0	18,386,427
342,836	39,015	11,021	139,029	400,535	1,044,182	17,727,492	0	17,727,492
0	0	0	0	64,598	94,598	658,935	0	658,935
0	0	1,350,000	12,718	0	2,105,005	2,132,545	△ 1,045,000	1,087,545
0	0	0	0	0	0	27,540	0	27,540
537,966	39,015	1,366,771	151,747	465,133	3,990,259	235,430,964	△ 4,743,290	230,687,674
0	0	0	0	0	0	17,231,202	0	17,231,202
58,520	0	0	0	0	58,520	243,847	0	243,847
58,520	0	0	0	0	58,520	17,475,049	0	17,475,049
0	0	0	0	0	0	0	0	0
0	0	0	0	0	0	2,799,062	0	2,799,062
37,210	0	0	0	0	46,640	1,391,119	0	1,391,119
33,352	4,735	1,083	8,365	38,107	98,138	1,522,936	0	1,522,936
24,318	18,405	1,620	20,275	82,560	242,028	309,751	△ 56,804	252,947
0	0	0	0	0	0	0	0	0
153,400	23,140	2,703	28,640	120,667	445,326	23,497,917	△ 56,804	23,441,113
691,366	62,155	1,369,474	180,387	585,800	4,435,585	258,928,881	△ 4,800,094	254,128,787
0	0	0	0	4,245	4,245	97,202,145	0	97,202,145
863,807	421,831	21,986	60,141	19,927	919,886	406,109,176	△ 569,873	405,539,303
25,000	94,930	0	10,000	0	179,930	179,930	0	179,930
834,720	50,699	3,132	59,307	739,172	2,507,214	△ 136,121,710	0	△ 136,121,710
0	0	0	0	0	0	4,226,777	0	4,226,777
1,723,527	567,460	25,118	129,448	763,344	3,611,275	371,596,318	△ 569,873	371,026,445
2,414,893	629,615	1,394,592	309,835	1,349,144	8,046,860	630,525,199	△ 5,369,967	625,155,232

## 2 連結行政コスト計算書内訳表(目的別)

	普通会計 A	公営事業会計						
		公営企業会計				(小計) B	駐車場	市場
		水道	下水道	病院				
経常行政コスト								
生活インフラ・国土保全	11,430,862	0	6,504,355	0	6,504,355	533,623	0	
教育	10,670,037	0	0	0	0	0	0	
福祉	24,615,863	0	0	0	0	0	0	
環境衛生	13,523,283	4,833,670	0	11,281,567	16,115,237	0	0	
産業振興	4,003,199	0	0	0	0	0	235,311	
消防	3,034,341	0	0	0	0	0	0	
総務	7,952,708	0	0	0	0	0	0	
議会	727,447	0	0	0	0	0	0	
支払利息	1,178,094	387,563	2,006,189	102,825	2,496,577	4,655	2,993	
回収不能見込計上額	73,235	0	8,013	0	8,013	0	0	
その他	△ 19,981	0	0	0	0	0	0	
経常行政コスト合計	77,189,086	5,221,233	8,518,557	11,384,392	25,124,182	538,278	238,304	
経常収益								
使用料・手数料	1,593,960	0	0	0	0	0	0	
分担金・負担金・寄附金	1,681,237	225,844	89,415	5,000	320,259	0	0	
保険料	0	0	0	0	0	0	0	
事業収益	0	5,422,855	4,966,870	10,376,263	20,765,988	532,173	110,380	
その他特定行政サービス収入	0	66,756	21,332	106,705	194,793	0	68,689	
他会計補助金等	0	2,745	2,876,524	918,073	3,797,342	0	30,384	
経常収益合計	3,275,197	5,718,200	7,954,141	11,406,041	25,078,382	532,173	209,453	
(差引) 純経常行政コスト	73,913,889	△ 496,967	564,416	△ 21,649	45,800	6,105	28,851	

## 3 連結行政コスト計算書内訳表(性質別)

	普通会計 A	公営事業会計						
		公営企業会計				(小計) B	駐車場	市場
		水道	下水道	病院				
経常行政コスト								
人件費	11,968,171	957,342	205,831	5,476,049	6,639,222	0	55,392	
退職手当等引当金繰入等	1,436,416	99,000	45,000	500,675	644,675	0	0	
賞与引当金繰入額	729,854	0	0	0	0	0	3,493	
物件費	12,468,831	1,416,386	677,571	4,219,684	6,313,641	276,330	94,663	
維持補修費	947,373	215,572	119,206	194,888	529,666	0	13,402	
減価償却費	10,104,229	2,037,654	4,738,997	890,234	7,666,885	118,776	57,908	
社会保障給付	18,966,352	0	0	0	0	0	0	
補助金等	6,476,007	27,116	457,300	0	484,416	23,439	10,453	
他会計等への支出額	12,196,353	0	0	0	0	115,079	0	
他団体への公共資産整備補助金等	664,262	0	0	0	0	0	0	
支払利息	1,178,094	387,563	2,006,189	102,825	2,496,577	4,655	2,993	
回収不能見込計上額	73,235	0	8,013	0	8,013	0	0	
その他行政コスト	△ 20,091	80,600	260,450	37	341,087	△ 1	0	
経常行政コスト合計	77,189,086	5,221,233	8,518,557	11,384,392	25,124,182	538,278	238,304	
経常収益								
使用料・手数料	1,593,960	0	0	0	0	0	0	
分担金・負担金・寄附金	1,681,237	225,844	89,415	5,000	320,259	0	0	
保険料	0	0	0	0	0	0	0	
事業収益	0	5,422,855	4,966,870	10,376,263	20,765,988	532,173	110,380	
その他特定行政サービス収入	0	66,756	21,332	106,705	194,793	0	68,689	
他会計補助金等	0	2,745	2,876,524	918,073	3,797,342	0	30,384	
経常収益合計	3,275,197	5,718,200	7,954,141	11,406,041	25,078,382	532,173	209,453	
(差引) 純経常行政コスト	73,913,889	△ 496,967	564,416	△ 21,649	45,800	6,105	28,851	

地方公共団体						(合計) A+B+C	(相殺消去等) D	純計 (A+B+C+D) E
その他								
農業集落排水	国民健康保険	老人保健医療	後期高齢者医療	介護保険	(小計) C			
222,516	0	0	0	0	756,139	18,691,356	△ 3,136,811	15,554,545
0	0	0	0	0	0	10,670,037	0	10,670,037
0	27,399,360	0	2,836,495	20,189,830	50,425,685	75,041,548	△ 5,080,764	69,960,784
0	0	0	0	0	0	29,638,520	△ 944,309	28,694,211
0	0	0	0	0	235,311	4,238,510	△ 209,824	4,028,686
0	0	0	0	0	0	3,034,341	△ 17,344	3,016,997
0	0	0	0	0	0	7,952,708	0	7,952,708
0	0	0	0	0	0	727,447	0	727,447
38,657	0	0	0	0	46,305	3,720,976	0	3,720,976
0	230,799	0	2,107	36,708	269,614	350,862	0	350,862
0	0	0	0	0	0	△ 19,981	0	△ 19,981
261,173	27,630,159	0	2,838,602	20,226,538	51,733,054	154,046,322	△ 9,389,052	144,657,270
0	2,520	0	0	0	2,520	1,596,480	0	1,596,480
0	13,766,486	0	0	5,389,239	19,155,725	21,157,221	△ 19,599	21,137,622
0	5,378,290	0	2,201,532	4,414,335	11,994,157	11,994,157	0	11,994,157
44,541	0	0	0	0	687,094	21,453,082	△ 192,562	21,260,520
37	86,441	0	39,848	3,503	198,518	393,311	△ 2,160,899	△ 1,767,588
179,197	1,513,365	0	601,981	2,968,164	5,293,091	9,090,433	△ 6,878,605	2,211,828
223,775	20,747,102	0	2,843,361	12,775,241	37,331,105	65,684,684	△ 9,251,665	56,433,019
37,398	6,883,057	0	△ 4,759	7,451,297	14,401,949	88,361,638	△ 137,387	88,224,251

(単位：千円)

地方公共団体						(合計) A+B+C	(相殺消去等) D	純計 (A+B+C+D) E
その他								
農業集落排水	国民健康保険	老人保健医療	後期高齢者医療	介護保険	(小計) C			
0	158,448	0	45,951	161,763	421,554	19,028,947	0	19,028,947
0	0	0	0	0	0	2,081,091	0	2,081,091
0	11,086	0	2,504	9,664	26,747	756,601	0	756,601
44,717	366,265	0	59,221	770,637	1,611,833	20,394,305	△ 192,562	20,201,743
10,250	0	0	0	0	23,652	1,500,691	0	1,500,691
164,185	0	0	0	0	340,869	18,111,983	0	18,111,983
0	16,665,255	0	0	19,182,301	35,847,556	54,813,908	0	54,813,908
2,926	9,937,406	0	2,688,795	0	12,663,019	19,623,442	△ 21,236	19,602,206
0	0	0	6,186	0	121,265	12,317,618	△ 9,175,254	3,142,364
0	0	0	0	0	0	664,262	0	664,262
38,657	0	0	0	0	46,305	3,720,976	0	3,720,976
0	230,799	0	2,107	36,708	269,614	350,862	0	350,862
438	260,900	0	33,838	65,465	360,640	681,636	0	681,636
261,173	27,630,159	0	2,838,602	20,226,538	51,733,054	154,046,322	△ 9,389,052	144,657,270
0	2,520	0	0	0	2,520	1,596,480	0	1,596,480
0	13,766,486	0	0	5,389,239	19,155,725	21,157,221	△ 19,599	21,137,622
0	5,378,290	0	2,201,532	4,414,335	11,994,157	11,994,157	0	11,994,157
44,541	0	0	0	0	687,094	21,453,082	△ 192,562	21,260,520
37	86,441	0	39,848	3,503	198,518	393,311	△ 2,160,899	△ 1,767,588
179,197	1,513,365	0	601,981	2,968,164	5,293,091	9,090,433	△ 6,878,605	2,211,828
223,775	20,747,102	0	2,843,361	12,775,241	37,331,105	65,684,684	△ 9,251,665	56,433,019
37,398	6,883,057	0	△ 4,759	7,451,297	14,401,949	88,361,638	△ 137,387	88,224,251

	一部事務組合・広域連合				地方三公社		
	山形県消防 補償等組合	山形広域環境 事務組合	山形県後期 高齢者医療 広域連合	(合計) F	山形市 土地開発公社 H	(財)山形市 都市振興公社	(財)山形市 文化振興事業団
経常行政コスト							
生活インフラ・国土保全	0	0	0	0	274,480	1,171,869	0
教育	0	0	0	0	0	0	0
福祉	0	0	32,412,991	32,412,991	0	0	0
環境衛生	0	22,355,172	0	22,355,172	0	0	0
産業振興	0	0	0	0	0	0	0
消防	73,699	0	0	73,699	0	0	0
総務	0	0	0	0	0	0	84,293
議会	0	0	0	0	0	0	0
支払利息	0	1,449	0	1,449	346	0	0
回収不能見込計上額	0	0	0	0	0	0	0
その他	0	0	1,404,287	1,404,287	0	0	0
経常行政コスト合計	73,699	22,356,621	33,817,278	56,247,598	274,826	1,171,869	84,293
経常収益							
使用料・手数料	0	228,130	0	228,130	0	0	0
分担金・負担金・寄附金	38,806	1,486,024	18,352,091	19,876,921	0	0	1,375
保険料	0	0	0	0	0	0	0
事業収益	0	0	0	0	278,008	1,141,507	111,977
その他特定行政サービス収入	0	0	31,356	31,356	53	8,807	177
他会計補助金等	0	0	0	0	0	0	0
経常収益合計	38,806	1,714,154	18,383,447	20,136,407	278,061	1,150,314	113,529
(差引) 純経常行政コスト	34,893	20,642,467	15,433,831	36,111,191	△ 3,235	21,555	△ 29,236

	一部事務組合・広域連合				地方三公社		
	山形県消防 補償等組合	山形広域環境 事務組合	山形県後期 高齢者医療 広域連合	(合計) F	山形市 土地開発公社 H	(財)山形市 都市振興公社	(財)山形市 文化振興事業団
経常行政コスト							
人件費	2	162,746	22,928	185,676	150	231,006	20,515
退職手当等引当金繰入等	△ 124	0	0	△ 124	0	△ 17,990	△ 4,974
賞与引当金繰入額	0	15,462	0	15,462	0	9,961	2,535
物件費	424	1,149,673	236,216	1,386,313	1,048	722,895	53,582
維持補修費	0	179,588	0	179,588	0	0	1,667
減価償却費	0	255,554	0	255,554	185	471	0
社会保障給付	0	3,186	32,117,400	32,120,586	0	0	0
補助金等	73,397	10,144	36,447	119,988	174	65,861	10,968
他会計等への支出額	0	0	0	0	0	0	0
他団体への公共資産整備補助金等	0	91,737	0	91,737	0	0	0
支払利息	0	1,449	0	1,449	346	0	0
回収不能見込計上額	0	0	0	0	0	0	0
その他行政コスト	0	20,487,082	1,404,287	21,891,369	272,923	159,665	0
経常行政コスト合計	73,699	22,356,621	33,817,278	56,247,598	274,826	1,171,869	84,293
経常収益							
使用料・手数料	0	228,130	0	228,130	0	0	0
分担金・負担金・寄附金	38,806	1,486,024	18,352,091	19,876,921	0	0	1,375
保険料	0	0	0	0	0	0	0
事業収益	0	0	0	0	278,008	1,141,507	111,977
その他特定行政サービス収入	0	0	31,356	31,356	53	8,807	177
他会計補助金等	0	0	0	0	0	0	0
経常収益合計	38,806	1,714,154	18,383,447	20,136,407	278,061	1,150,314	113,529
(差引) 純経常行政コスト	34,893	20,642,467	15,433,831	36,111,191	△ 3,235	21,555	△ 29,236

(単位：千円)

第三セクター等						I	E+F+G+H+I	J	K
(財)山形市 健康福祉 医療事業団	(財)山形 コンベンション ビューロー	(社)山形市 農業振興公社	(財)山形市 水道サービス センター	(社福)山形市 社会福祉事業団	(合計)				
0	0	0	0	0	1,171,869	17,000,894	△ 411,249	16,589,645	
0	0	0	0	0	0	10,670,037	0	10,670,037	
948,214	0	0	0	1,324,734	2,272,948	104,646,723	△ 6,867,812	97,778,911	
0	0	0	287,654	0	287,654	51,337,037	△ 1,718,550	49,618,487	
0	263,388	76,051	0	0	339,439	4,368,125	△ 463,184	3,904,941	
0	0	0	0	0	0	3,090,696	△ 38,793	3,051,903	
0	0	0	0	0	84,293	8,037,001	△ 100,888	7,936,113	
0	0	0	0	0	0	727,447	0	727,447	
8,064	0	0	0	0	8,064	3,730,835	△ 346	3,730,489	
0	0	0	0	0	0	350,862	0	350,862	
0	0	0	0	0	0	1,384,306	0	1,384,306	
956,278	263,388	76,051	287,654	1,324,734	4,164,267	205,343,961	△ 9,600,822	195,743,139	
0	0	0	0	0	0	1,824,610	0	1,824,610	
0	48,908	5,121	0	0	55,404	41,069,947	△ 6,702,300	34,367,647	
0	0	0	0	0	0	11,994,157	0	11,994,157	
918,376	211,163	63,420	281,357	1,308,788	4,036,588	25,575,116	△ 2,866,165	22,708,951	
13,244	4,462	4,249	8,400	9	39,348	△ 1,696,831	△ 37,408	△ 1,734,239	
0	0	0	0	0	0	2,211,828	0	2,211,828	
931,620	264,533	72,790	289,757	1,308,797	4,131,340	80,978,827	△ 9,605,873	71,372,954	
24,658	△ 1,145	3,261	△ 2,103	15,937	32,927	124,365,134	5,051	124,370,185	

(単位：千円)

第三セクター等						I	E+F+G+H+I	J	K
(財)山形市 健康福祉 医療事業団	(財)山形 コンベンション ビューロー	(社)山形市 農業振興公社	(財)山形市 水道サービス センター	(社福)山形市 社会福祉事業団	(合計)				
600,639	76,793	39,145	149,280	829,953	1,947,331	21,162,104	0	21,162,104	
42,202	0	780	10,402	36,931	67,351	2,148,318	0	2,148,318	
0	4,735	1,083	8,365	38,107	64,786	836,849	0	836,849	
229,949	169,597	20,417	88,410	368,112	1,652,962	23,242,066	△ 1,591,601	21,650,465	
8,336	0	0	0	37,206	47,209	1,727,488	0	1,727,488	
64,686	549	2,749	12,224	2,781	83,460	18,451,182	0	18,451,182	
0	0	0	0	26	26	86,934,520	△ 1,207,663	85,726,857	
2,395	11,714	11,877	17,070	11,618	131,503	19,853,871	△ 4,379,549	15,474,322	
0	0	0	0	0	0	3,142,364	△ 2,421,663	720,701	
0	0	0	0	0	0	755,999	0	755,999	
8,064	0	0	0	0	8,064	3,730,835	△ 346	3,730,489	
0	0	0	0	0	0	350,862	0	350,862	
7	0	0	1,903	0	161,575	23,007,503	0	23,007,503	
956,278	263,388	76,051	287,654	1,324,734	4,164,267	205,343,961	△ 9,600,822	195,743,139	
0	0	0	0	0	0	1,824,610	0	1,824,610	
0	48,908	5,121	0	0	55,404	41,069,947	△ 6,702,300	34,367,647	
0	0	0	0	0	0	11,994,157	0	11,994,157	
918,376	211,163	63,420	281,357	1,308,788	4,036,588	25,575,116	△ 2,866,165	22,708,951	
13,244	4,462	4,249	8,400	9	39,348	△ 1,696,831	△ 37,408	△ 1,734,239	
0	0	0	0	0	0	2,211,828	0	2,211,828	
931,620	264,533	72,790	289,757	1,308,797	4,131,340	80,978,827	△ 9,605,873	71,372,954	
24,658	△ 1,145	3,261	△ 2,103	15,937	32,927	124,365,134	5,051	124,370,185	

#### 4 連結純資産変動計算書内訳表

	普通会計	公営企業会計					公営事業会計	
		水道	下水道	病院	(小計) B	駐車場	市場	
								A
期首純資産残高	265,079,676	36,185,944	56,514,712	10,447,080	103,147,736	1,648,135	421,948	
純経常行政コスト	△ 73,913,889	496,967	△ 564,416	21,649	△ 45,800	△ 6,105	△ 28,851	
一般財源					0			
地方税	35,793,246	0	0	0	0	0	0	
地方交付税	10,659,896	0	0	0	0	0	0	
その他行政コスト充当財源	7,977,266	0	0	0	0	0	0	
補助金等受入	18,616,379	169,914	946,683	25,086	1,141,683	0	0	
臨時損益								
災害復旧事業費	△ 6,217	0	0	0	0	0	0	
公共資産除売却損益	128,438	0	△ 4,063	△ 8,693	△ 12,756	0	0	
投資損失	0	0	0	0	0	0	0	
収益事業純損失	0	0	0	0	0	0	0	
その他	0	0	0	0	0	0	0	
出資の受入・新規設立	0	0	0	18,936	18,936	0	0	
資産評価替えによる変動額	△ 860,036	0	0	0	0	0	0	
無償受贈資産受入	0	0	14,200	0	14,200	0	0	
その他	0	△ 55,274	△ 102,576	△ 21,592	△ 179,442	0	0	
期末純資産残高	263,474,759	36,797,551	56,804,540	10,482,466	104,084,557	1,642,030	393,097	

(単位：千円)

地方公共団体						(合計)	(相殺消去等)	純計
その他						A+B+C	D	(A+B+C+D)
農業集落排水	国民健康保険	老人保健医療	後期高齢者医療	介護保険	(小計) C			E
2,871,482	3,529,308	0	36,484	124,286	8,631,643	376,859,055	△ 11,236,068	365,622,987
△ 37,398	△ 6,883,057	0	4,759	△ 7,451,297	△ 14,401,949	△ 88,361,638	137,144	△ 88,224,494
0	0	0	0	0	0	35,793,246	0	35,793,246
0	0	0	0	0	0	10,659,896	0	10,659,896
0	0	0	0	0	0	7,977,266	△ 137,144	7,840,122
0	6,115,481	0	0	7,690,702	13,806,183	33,564,245	0	33,564,245
0	0	0	0	0	0	△ 6,217	0	△ 6,217
0	0	0	0	0	0	115,682	0	115,682
0	0	0	0	0	0	0	0	0
0	0	0	0	0	0	0	0	0
0	0	0	0	0	0	0	0	0
0	0	0	0	0	0	18,936	△ 18,936	0
0	0	0	0	0	0	△ 860,036	0	△ 860,036
0	0	0	0	0	0	14,200	0	14,200
0	0	0	0	36,092	36,092	△ 143,350	△ 42,000	△ 185,350
2,834,084	2,761,732	0	41,242	399,783	8,071,968	375,631,284	△ 11,297,004	364,334,280

	一部事務組合・広域連合				地方三公社		
	山形県消防 補償等組合	山形広域環境 事務組合	山形県後期 高齢者医療 広域連合	(合計) F	山形市 土地開発公社 H	(財)山形市 都市振興公社	(財)山形市 文化振興事業団
期首純資産残高	12,042	2,234,255	1,445,455	3,691,752	365,799	274,214	120,483
純経常行政コスト	△ 34,893	△ 20,642,467	△ 15,135,311	△ 35,812,671	3,235	△ 21,555	29,236
一般財源							
地方税	0	0	0	0	0	0	0
地方交付税	0	0	0	0	0	0	0
その他行政コスト充当財源	35,090	390	95	35,575	0	0	0
補助金等受入	0	154,873	14,792,966	14,947,839	0	0	0
臨時損益							
災害復旧事業費	0	0	0	0	0	0	0
公共資産除売却損益	0	83,302	0	83,302	0	0	0
投資損失	0	0	0	0	0	0	0
収益事業純損失	0	0	0	0	0	0	0
その他	0	0	0	0	0	0	0
出資の受入・新規設立	0	0	0	0	0	0	0
資産評価替えによる変動額	0	0	0	0	0	0	0
無償受贈資産受入	0	0	0	0	0	0	0
その他	18	20,561,058	△ 225,145	20,335,931	0	0	0
期末純資産残高	12,257	2,391,411	878,060	3,281,728	369,034	252,659	149,719

(単位：千円)

第三セクター等						(単純合計) I E+F+G+H+I	(相殺消去等) J	純計 (E+F+G+H+I+J) K
(財)山形市 健康福祉 医療事業団	(財)山形 コンベンション ビューロー	(社)山形市 農業振興公社	(財)山形市 水道サービス センター	(社福)山形市 社会福祉事業団	(合計) I			
1,748,185	566,139	28,379	127,345	777,170	3,641,915	373,322,453	△ 563,200	372,759,253
△ 24,658	1,145	△ 3,261	2,103	△ 15,937	△ 32,927	△ 124,066,857	△ 5,051	△ 124,071,908
0	0	0	0	0	0	35,793,246	0	35,793,246
0	0	0	0	0	0	10,659,896	0	10,659,896
0	0	0	0	0	0	7,875,697	△ 1,622	7,874,075
0	0	0	0	0	0	48,512,084	0	48,512,084
0	0	0	0	0	0	△ 6,217	0	△ 6,217
0	0	0	0	0	0	198,984	0	198,984
0	0	0	0	0	0	0	0	0
0	0	0	0	0	0	0	0	0
0	176	0	0	0	176	176	0	176
0	0	0	0	0	0	0	0	0
0	0	0	0	0	0	△ 860,036	0	△ 860,036
0	0	0	0	0	0	14,200	0	14,200
0	0	0	0	2,111	2,111	20,152,692	0	20,152,692
1,723,527	567,460	25,118	129,448	763,344	3,611,275	371,596,318	△ 569,873	371,026,445



5 連結資金収支計算書内訳表

	普通会計		公営事業会計				
	A	水道	下水道	病院	(小計) B	駐車場	市場
<b>[経常的収支の部]</b>							
人件費	13,693,914	991,875	230,770	5,923,236	7,145,881	0	58,885
物件費	12,468,831	2,118,010	2,688,746	4,142,815	8,949,571	276,330	94,663
社会保障給付	18,966,352	0	0	0	0	0	0
補助金等	6,476,007	27,116	457,300	0	484,416	23,439	10,453
支払利息	1,149,424	387,563	2,006,189	102,825	2,496,577	4,655	2,993
他会計への事務費等充当財源繰出支出	8,583,033	0	0	0	0	0	0
その他支出	953,590	155,344	87,037	147,099	389,480	115,078	13,402
支出合計	62,291,151	3,679,908	5,470,042	10,315,975	19,465,925	419,502	180,396
地方税	35,804,529	0	0	0	0	0	0
地方交付税	10,659,896	0	0	0	0	0	0
国県補助金等	16,494,177	243	0	25,086	25,329	0	0
使用料・手数料	1,347,566	0	0	0	0	0	0
分担金・負担金・寄附金	1,662,824	114,462	0	0	114,462	0	0
保険料	0	0	0	0	0	0	0
事業収入	0	5,524,433	4,969,968	10,267,896	20,762,297	532,173	110,380
諸収入	1,597,804	582,381	1,880,715	0	2,463,096	0	0
地方債発行額	4,033,000	0	0	0	0	0	0
長期借入金借入額	0	0	0	0	0	0	0
短期借入金増加額	0	0	0	0	0	0	0
基金取崩額	1,024,573	0	0	0	0	0	0
他会計補助金等	0	2,745	2,160,899	918,073	3,081,717	0	22,973
その他収入	6,280,898	0	0	256,809	256,809	0	68,689
収入合計	78,905,267	6,224,264	9,011,582	11,467,864	26,703,710	532,173	202,042
経常的収支額	16,614,116	2,544,356	3,541,540	1,151,889	7,237,785	112,671	21,646
<b>[公共資産整備収支の部]</b>							
公共資産整備支出	8,576,903	2,292,666	2,495,027	676,094	5,463,787	0	4,320
公共資産整備補助金等支出	1,237,972	0	0	0	0	0	0
他会計への建設費充当財源繰出支出	299,313	0	0	0	0	0	0
地方独立行政法人公共資産整備支出	0	0	0	0	0	0	0
一部事務組合・広域連合公共資産整備支出	0	0	0	0	0	0	0
地方三公社公共資産整備支出	0	0	0	0	0	0	0
第三セクター等公共資産整備支出	0	0	0	0	0	0	0
支出合計	10,114,188	2,292,666	2,495,027	676,094	5,463,787	0	4,320
国県補助金等	2,078,814	349,152	874,462	0	1,223,614	0	0
地方債発行額	3,871,500	560,000	1,302,200	190,000	2,052,200	0	0
長期借入金借入額	0	0	0	0	0	0	4,200
基金取崩額	453,529	0	0	0	0	0	0
他会計補助金等	0	13,290	686,838	0	700,128	0	0
その他収入	90,514	69,636	116,489	0	186,125	0	120
収入合計	6,494,357	992,078	2,979,989	190,000	4,162,067	0	4,320
公共資産整備収支額	△ 3,619,831	△ 1,300,588	484,962	△ 486,094	△ 1,301,720	0	0
<b>[投資・財務的収支の部]</b>							
投資及び出資金	0	6	0	0	6	0	0
貸付金	4,644,470	0	0	0	0	0	30,000
基金積立額	535,868	415	0	0	415	0	0
定額運用基金への繰出支出	0	0	0	0	0	0	0
他会計への公債費充当財源繰出支出	3,332,943	0	0	0	0	0	0
地方債償還額	8,945,685	962,753	6,128,029	1,045,445	8,136,227	103,135	14,582
長期借入金返済額	0	0	0	0	0	0	0
短期借入金減少額	0	0	0	0	0	0	0
収益事業純支出	0	0	0	0	0	0	0
その他支出	0	0	0	0	0	0	0
支出合計	17,458,966	963,174	6,128,029	1,045,445	8,136,648	103,135	44,582
国県補助金等	43,388	0	0	0	0	0	0
貸付金回収額	4,655,168	0	0	0	0	0	30,000
基金取崩額	0	0	0	0	0	0	0
地方債発行額	0	0	2,240,000	0	2,240,000	0	0
長期借入金借入額	0	0	0	0	0	0	0
収益事業純収入	0	0	4,090	0	4,090	0	0
公共資産等売却収入	128,438	0	0	8,693	8,693	0	0
他会計補助金等	0	0	0	23,936	23,936	0	7,291
その他収入	248,315	0	0	0	0	0	0
収入合計	5,075,309	0	2,244,090	32,629	2,276,719	0	37,291
投資・財務的収支額	△ 12,383,657	△ 963,174	△ 3,883,939	△ 1,012,816	△ 5,859,929	△ 103,135	△ 7,291
翌年度繰上充用金増減額	0	0	0	0	0	0	0
当年度資金増減額	610,628	280,594	142,563	△ 347,021	76,136	9,536	14,355
期首資金残高	3,192,137	3,568,974	1,302,177	3,393,111	8,264,262	0	6,600
経費負担割合変更に伴う差額	0	0	0	0	0	0	0
期末資金残高	3,802,765	3,849,568	1,444,740	3,046,090	8,340,398	9,536	20,955

地方公共団体							(合計) A+B+C	(相殺消去等) D	純計 (A+B+C+D) E
その他									
農業集落排水	国民健康保険	老人保健医療	後期高齢者医療	介護保険	公営事業その他	(小計) C			
0	167,713	0	48,511	170,732	0	445,841	21,285,636	0	21,285,636
44,717	316,028	0	59,221	770,637	0	1,561,596	22,979,998	△ 445,918	22,534,080
0	16,715,492	0	0	19,182,301	0	35,897,793	54,864,145	0	54,864,145
2,926	9,937,406	0	2,688,795	0	0	12,663,019	19,623,442	△ 3,545,038	16,078,404
38,657	0	0	0	0	0	46,305	3,692,306	0	3,692,306
0	0	0	6,186	0	0	6,186	8,589,219	△ 5,982,812	2,606,407
10,688	260,900	0	33,838	65,465	0	499,371	1,842,441	0	1,842,441
96,988	27,397,539	0	2,836,551	20,189,135	0	51,120,111	132,877,187	△ 9,973,768	122,903,419
0	0	0	0	0	0	0	35,804,529	0	35,804,529
0	0	0	0	0	0	0	10,659,896	0	10,659,896
0	6,115,481	0	0	7,690,702	0	13,806,183	30,325,689	0	30,325,689
0	2,520	0	0	0	0	2,520	1,350,086	0	1,350,086
0	13,766,486	0	0	5,389,239	0	19,155,725	20,933,011	△ 443,223	20,489,788
0	5,290,405	0	2,194,480	4,412,848	0	11,897,733	11,897,733	0	11,897,733
44,360	0	0	0	0	0	686,913	21,449,210	0	21,449,210
0	86,441	0	39,848	3,503	0	129,792	4,190,692	△ 22,891	4,167,801
0	0	0	0	0	0	0	4,033,000	0	4,033,000
0	0	0	0	0	0	0	0	0	0
0	0	0	0	0	0	0	0	0	0
0	0	0	0	0	0	0	1,024,573	0	1,024,573
55,224	1,513,365	0	601,981	2,968,164	0	5,161,707	8,243,424	△ 9,623,482	△ 1,380,058
37	0	0	0	0	0	68,726	6,606,433	△ 14,449	6,591,984
99,621	26,774,698	0	2,836,309	20,464,456	0	50,909,299	156,518,276	△ 10,104,045	146,414,231
2,633	△ 622,841	0	△ 242	275,321	0	△ 210,812	23,641,089	△ 130,277	23,510,812
0	0	0	0	0	0	4,320	14,045,010	0	14,045,010
0	0	0	0	0	0	0	1,237,972	0	1,237,972
0	0	0	0	0	0	0	299,313	△ 19,719	279,594
0	0	0	0	0	0	0	0	0	0
0	0	0	0	0	0	0	0	0	0
0	0	0	0	0	0	0	0	0	0
0	0	0	0	0	0	0	0	0	0
0	0	0	0	0	0	4,320	15,582,295	△ 19,719	15,562,576
0	0	0	0	0	0	0	3,302,428	0	3,302,428
0	0	0	0	0	0	0	5,923,700	0	5,923,700
0	0	0	0	0	0	4,200	4,200	0	4,200
0	0	0	0	0	0	0	453,529	0	453,529
0	0	0	0	0	0	0	700,128	△ 17,724	682,404
0	0	0	0	0	0	120	276,759	0	276,759
0	0	0	0	0	0	4,320	10,660,744	△ 17,724	10,643,020
0	0	0	0	0	0	0	△ 4,921,551	1,995	△ 4,919,556
0	0	0	0	0	0	0	6	0	6
0	1,784	0	0	0	0	31,784	4,676,254	0	4,676,254
0	289,613	0	0	185,196	0	474,809	1,011,092	0	1,011,092
0	0	0	0	0	0	0	0	0	0
0	0	0	0	0	0	0	3,332,943	△ 260,543	3,072,400
123,973	0	0	0	13,770	0	255,460	17,337,372	0	17,337,372
0	0	0	0	0	0	0	0	0	0
0	0	0	0	0	0	0	0	0	0
0	0	0	0	0	0	0	0	0	0
0	0	0	0	0	0	0	0	0	0
123,973	291,397	0	0	198,966	0	762,053	26,357,667	△ 260,543	26,097,124
0	0	0	0	0	0	0	43,388	0	43,388
0	1,850	0	0	0	0	31,850	4,687,018	0	4,687,018
0	0	0	0	0	0	0	0	0	0
0	0	0	0	0	0	0	2,240,000	0	2,240,000
0	0	0	0	0	0	0	0	0	0
0	0	0	0	0	0	0	4,090	0	4,090
0	0	0	0	0	0	0	137,131	0	137,131
123,973	0	0	0	0	0	131,264	155,200	△ 150,200	5,000
0	0	0	0	0	0	0	248,315	0	248,315
123,973	1,850	0	0	0	0	163,114	7,515,142	△ 150,200	7,364,942
0	△ 289,547	0	0	△ 198,966	0	△ 598,939	△ 18,842,525	110,343	△ 18,732,182
0	0	0	0	0	0	0	0	0	0
2,633	△ 912,388	0	△ 242	76,355	0	△ 809,751	△ 122,987	△ 17,939	△ 140,926
1,435	952,194	0	19,630	145,989	0	1,125,848	12,582,247	0	12,582,247
0	0	0	0	0	0	0	0	0	0
4,068	39,806	0	19,388	222,344	0	316,097	12,459,260	△ 17,939	12,441,321

	一部事務組合・広域連合				地方三公社		
	山形県消防 補償等組合	山形広域環境 事務組合	山形県後期 高齢者医療 広域連合	(合計)	山形市 土地開発公社	(財)山形市 都市振興公社	(財)山形市 文化振興事業団
				F	H		
<b>[経常的収支の部]</b>							
人件費	2	176,883	22,928	199,813	150	240,729	44,584
物件費	424	1,149,673	236,216	1,386,313	1,827	806,058	53,492
社会保障給付	0	3,186	32,117,400	32,120,586	0	0	0
補助金等	73,397	10,144	36,447	119,988	0	155,423	11,281
支払利息	0	1,449	0	1,449	346	4,018	0
他会計への事務費等充当財源繰出支出	0	0	0	0	0	0	0
その他支出	0	179,588	1,404,287	1,583,875	0	0	1,667
支出合計	73,823	1,520,923	33,817,278	35,412,024	2,323	1,206,228	111,024
地方税	0	0	0	0	0	0	0
地方交付税	0	0	0	0	0	0	0
国県補助金等	0	0	14,792,965	14,792,965	0	63,683	0
使用料・手数料	0	228,130	0	228,130	0	0	0
分担金・負担金・寄附金	38,806	1,486,024	18,352,091	19,876,921	0	0	1,375
保険料	0	0	0	0	0	0	0
事業収入	0	0	0	0	3,180	1,015,430	113,303
諸収入	35,085	390	31,450	66,925	16	49,746	177
地方債発行額	0	0	0	0	0	0	0
長期借入金借入額	0	0	0	0	0	201,071	0
短期借入金増加額	0	0	0	0	0	0	0
基金取崩額	0	0	119,998	119,998	0	3,254	0
他会計補助金等	0	0	0	0	0	0	0
その他収入	5	0	2,303	2,308	0	1,172	△ 23
収入合計	73,896	1,714,544	33,298,807	35,087,247	3,196	1,334,356	114,832
経常的収支額	73	193,621	△ 518,471	△ 324,777	873	128,128	3,808
<b>[公共資産整備収支の部]</b>							
公共資産整備支出	0	903,941	0	903,941	7,545	0	0
公共資産整備補助金等支出	0	91,737	0	91,737	0	0	0
他会計への建設費充当財源繰出支出	0	0	0	0	0	0	0
地方独立行政法人公共資産整備支出	0	0	0	0	0	0	0
一部事務組合・広域連合公共資産整備支出	0	0	0	0	0	0	0
地方三公社公共資産整備支出	0	0	0	0	0	0	0
第三セクター等公共資産整備支出	0	0	0	0	376	324	0
支出合計	0	995,678	0	995,678	7,921	324	0
国県補助金等	0	154,873	0	154,873	0	0	0
地方債発行額	0	573,049	0	573,049	0	0	0
長期借入金借入額	0	0	0	0	0	0	0
基金取崩額	0	0	0	0	0	0	0
他会計補助金等	0	0	0	0	0	0	0
その他収入	0	0	0	0	274,870	0	0
収入合計	0	727,922	0	727,922	274,870	0	0
公共資産整備収支額	0	△ 267,756	0	△ 267,756	266,949	△ 324	0
<b>[投資・財務的収支の部]</b>							
投資及び出資金	0	0	0	0	0	0	0
貸付金	0	0	0	0	0	0	0
基金積立額	0	0	2,301	2,301	0	138,571	3,057
定額運用基金への繰出支出	0	0	0	0	0	0	0
他会計への公債費充当財源繰出支出	0	0	0	0	0	0	0
地方債償還額	0	6,783	0	6,783	0	0	0
長期借入金返済額	0	0	0	0	210,252	0	0
短期借入金減少額	0	0	0	0	0	0	0
収益事業純支出	0	0	0	0	0	0	0
その他支出	0	0	0	0	0	0	0
支出合計	0	6,783	2,301	9,084	210,252	138,571	3,057
国県補助金等	0	0	0	0	0	0	0
貸付金回収額	0	0	0	0	0	0	0
基金取崩額	0	0	0	0	0	0	0
地方債発行額	0	0	0	0	0	0	0
長期借入金借入額	0	0	0	0	0	0	0
収益事業純収入	0	0	0	0	0	0	0
公共資産等売却収入	0	83,302	0	83,302	0	0	0
他会計補助金等	0	0	0	0	0	0	0
その他収入	0	0	0	0	0	0	0
収入合計	0	83,302	0	83,302	0	0	0
投資・財務的収支額	0	76,519	△ 2,301	74,218	△ 210,252	△ 138,571	△ 3,057
翌年度繰上充用金増減額	0	0	0	0	0	0	0
当年度資金増減額	73	2,384	△ 520,772	△ 518,315	57,570	△ 10,767	751
期首資金残高	13,021	63,171	1,397,560	1,473,752	38,110	108,576	7,490
経費負担割合変更に伴う差額	20	2,090	1,272	3,382	0	0	0
期末資金残高	13,114	67,645	878,060	958,819	95,680	97,809	8,241

(単位：千円)

第三セクター等						(単純合計) E+F+G+H+I	(相殺消去等) J	純計 (E+F+G+H+I+J) K
(財)山形市 健康福祉 医療事業団	(財)山形 コンベンション ビューロー	(社)山形市 農業振興公社	(財)山形市 水道サービス センター	(社福)山形市 社会福祉事業団	(合計) I			
620,462	80,432	40,834	160,568	880,403	2,068,012	23,553,611	0	23,553,611
239,999	167,835	20,429	90,207	387,516	1,765,536	25,687,756	△ 1,639,477	24,048,279
0	0	0	0	0	0	86,984,731	△ 1,230,576	85,754,155
1,466	12,002	12,581	18,635	30,731	242,119	16,440,511	△ 4,304,694	12,135,817
8,003	0	10	0	0	12,031	3,706,132	△ 346	3,705,786
0	0	0	0	0	0	2,606,407	△ 2,421,663	184,744
8,336	△ 2	19	0	11,379	21,399	3,447,715	0	3,447,715
878,266	260,267	73,873	269,410	1,310,029	4,109,097	162,426,863	△ 9,596,756	152,830,107
0	0	0	0	0	0	35,804,529	0	35,804,529
0	0	0	0	0	0	10,659,896	0	10,659,896
4,353	0	0	0	0	68,036	45,186,690	0	45,186,690
0	0	0	0	0	0	1,578,216	0	1,578,216
0	42,063	1,111	0	500	45,049	40,411,758	△ 6,703,629	33,708,129
0	0	0	0	0	0	11,897,733	0	11,897,733
894,297	211,163	61,474	281,024	1,388,218	3,964,909	25,417,299	△ 2,780,534	22,636,765
2,250	10,084	7,569	350	8,002	78,178	4,312,920	△ 30,389	4,282,531
0	0	0	0	0	0	4,033,000	0	4,033,000
0	0	0	0	0	201,071	201,071	0	201,071
0	0	0	0	0	0	0	0	0
73,979	0	0	19,919	0	97,152	1,241,723	0	1,241,723
0	0	0	0	0	0	△ 1,380,058	0	△ 1,380,058
14,668	0	690	49,500	△ 1,769	64,238	6,658,530	△ 8,641	6,649,889
989,547	263,310	70,844	350,793	1,394,951	4,518,633	186,023,307	△ 9,523,193	176,500,114
111,281	3,043	△ 3,029	81,383	84,922	409,536	23,596,444	73,563	23,670,007
0	0	0	0	0	0	14,956,496	△ 6,673	14,949,823
0	0	0	0	0	0	1,329,709	0	1,329,709
0	0	0	0	0	0	279,594	0	279,594
0	0	0	0	0	0	0	0	0
0	0	0	0	0	0	0	0	0
0	0	0	0	0	0	0	0	0
58,972	0	2,749	0	3,310	65,355	65,731	0	65,731
58,972	0	2,749	0	3,310	65,355	16,631,530	△ 6,673	16,624,857
0	0	0	0	0	0	3,457,301	0	3,457,301
0	0	0	0	0	0	6,496,749	0	6,496,749
0	0	0	0	0	0	4,200	0	4,200
0	0	0	0	0	0	453,529	0	453,529
0	0	0	0	0	0	682,404	0	682,404
0	0	0	0	1,495	1,495	553,124	0	553,124
0	0	0	0	1,495	1,495	11,647,307	0	11,647,307
△ 58,972	0	△ 2,749	0	△ 1,815	△ 63,860	△ 4,984,223	6,673	△ 4,977,550
164	0	0	49,997	0	50,161	50,167	0	50,167
0	0	0	0	0	0	4,676,254	0	4,676,254
41,433	500	0	23,942	4,447	211,950	1,225,343	0	1,225,343
0	0	0	0	0	0	0	0	0
0	0	0	0	0	0	3,072,400	0	3,072,400
0	0	0	0	0	0	17,344,155	0	17,344,155
58,520	0	0	6,087	0	64,607	274,859	0	274,859
0	0	0	0	0	0	0	0	0
0	0	0	0	0	0	0	0	0
0	0	0	0	0	0	0	0	0
100,117	500	0	80,026	4,447	326,718	26,643,178	0	26,643,178
0	0	0	0	0	0	43,388	0	43,388
0	0	0	0	0	0	4,687,018	0	4,687,018
0	0	0	0	7,839	7,839	7,839	0	7,839
0	0	0	0	0	0	2,240,000	0	2,240,000
0	0	0	0	0	0	0	0	0
0	0	0	0	0	0	4,090	0	4,090
0	0	0	0	0	0	220,433	0	220,433
0	0	0	0	0	0	5,000	0	5,000
18,074	0	0	0	0	18,074	266,389	△ 26,498	239,891
18,074	0	0	0	7,839	25,913	7,474,157	△ 26,498	7,447,659
△ 82,043	△ 500	0	△ 80,026	3,392	△ 300,805	△ 19,169,021	△ 26,498	△ 19,195,519
0	0	0	0	0	0	0	0	0
△ 29,734	2,543	△ 5,778	1,357	86,499	44,871	△ 556,800	53,738	△ 503,062
147,880	58,008	11,138	38,564	758,371	1,130,027	15,224,136	0	15,224,136
0	0	0	0	0	0	3,382	0	3,382
118,146	60,551	5,360	39,921	844,870	1,174,898	14,670,718	53,738	14,724,456