

# 山形市の財務諸表 (平成 25 年度)

平成 27 年 3 月  
財政部財政課

## 目 次

I	山形市の新地方公会計制度への取組状況について .....	1
1	財務諸表の作成と公表	
2	新しい地方公会計制度の意義	
3	山形市の取組状況等	
II	山形市の普通会計財務諸表について .....	3
1	普通会計財務諸表の基本的な作成方針	
2	普通会計財務諸表の計上方法等	
III	山形市の連結財務諸表について .....	8
1	連結財務諸表の基本的な作成方針	
2	連結財務諸表の計上方法等	
IV	山形市普通会計財務諸表 .....	11
1	貸借対照表	
2	行政コスト計算書	
3	純資産変動計算書	
4	資金収支計算書	
V	山形市連結財務諸表 .....	15
1	連結貸借対照表	
2	連結行政コスト計算書	
3	連結純資産変動計算書	
4	連結資金収支計算書	
VI	山形市の財務諸表の分析 .....	19
1	普通会計財務諸表からわかる財政状況	
2	連結財務諸表からわかる財政状況	

(財務諸表資料) .....	32
I 普通会計財務諸表附属明細書 .....	32
1 有形固定資産明細表	
2 貸付金・未収金明細表	
3 長期延滞債権明細表	
4 基金等明細表	
5 債務負担行為明細表	
II 連結財務諸表内訳表 .....	36
1 連結貸借対照表内訳表	
2 連結行政コスト計算書内訳表(目的別)	
3 連結行政コスト計算書内訳表(性質別)	
4 連結純資産変動計算書内訳表	
5 連結資金収支計算書内訳表	

# Ⅰ 山形市の新地方公会計制度への取組状況について

## 1 新しい地方公会計制度の意義

「公会計」とは民間の会計制度である「企業会計」に対する、国を含めた公共部門の会計制度です。新しい地方公会計制度は、企業会計の考え方を取り入れた会計処理を行うことで、これまでは公共部門独自の方式により説明していた地方公共団体の財政状況について、より標準的・客観的な手法により説明することを目指すものです。

この制度において整備が求められている財務諸表は、現状の現金主義の会計処理だけでは明らかにできない資源の配分状況(税金が「公共資産」や「行政コスト」としてどのように使われているか)や、資産と債務の状況(公共資産の整備に対して、どれぐらいの地方債の残高等の負債があるか)等を明らかにするものとなります。

貸借対照表	一定時点における「資産」と「負債」といった財政状況(残高)を一覧で示すもの
行政コスト計算書	1年間の行政活動のうち、資産形成につながらない行政サービスの経費(人件費や物件費等のコスト)とその行政サービスの直接対価(使用料等)となる財源を対比させたもの
純資産変動計算書	貸借対照表の純資産の部(「資産」－「負債」＝「純資産」であり、資産形成の財源として費やした市税や国県補助金等の額等)に計上されている各数値が1年間でどのように変動したかを示すもの
資金収支計算書	資金の出入りの情報を示すもの

## 2 山形市の取組状況等

### (1) 普通会計財務諸表

当市は、総務省が平成19年10月に公表した「新地方公会計制度実務研究会報告書」に基づく総務省方式改訂モデルを選択して、平成19年度決算より普通会計(一般会計及び区画整理事業会計)の財務諸表の作成に取り組んでいます。

### (2) 連結財務諸表

新地方公会計制度においては、普通会計だけではなく、本市の各特別会計及び外郭団体等の財務書類を連結した「連結財務諸表」を作成する必要があります。平成20年度から、関係各課及び外郭団体等と打ち合わせを行い、平成19年度決算による連結財務諸表の試作作業を開始し、平成21年度(平成20年度決算)から連結財務諸表の作成に取り組んでいます。

### (3) 固定資産台帳の整備

財務諸表に計上する「資産」のうち公共資産については、計上価額の根拠となる固定資産台帳を整備する必要がありますが、本市が選択した「総務省方式改訂モデル」による財務諸表は、当面の間、資産計上額について決算統計の計上額により代用することが認められています。しかしながら、資産(負債)内容の明細を作成することが公会計整備の要の一つであることから、本市は速やかに固定資産台帳(金額を含めた資産の明細)を整備するために、関係課によるワーキンググループにより整備方針、実務的な課題について検討を進めています。

## II 山形市の普通会計財務諸表について

### 1 普通会計財務諸表の基本的な作成方針

山形市の普通会計財務諸表は、「貸借対照表」「行政コスト計算書」「純資産変動計算書」「資金収支計算書」の 4 つの財務諸表で構成し、原則として、総務省が公表した「新地方公会計制度実務研究会報告書」(平成 19 年 10 月)に基づき、「総務省方式改訂モデル」を選択して作成しています。

#### (1) 対象会計

この財務諸表は、次の会計からなる普通会計を対象としています。

山形市一般会計及び山形市区画整理事業会計

#### (2) 対象年度

この財務諸表の対象は平成 25 年度で、平成 26 年 3 月 31 日を作成の基準日としています。出納整理期間における取引は、基準日までに終了したものとして処理しています。

#### (3) 基礎数値

原則として、昭和 44 年度から平成 25 年度までの地方財政状況調査(決算統計)における数値、山形市の平成 25 年度決算書等を使用しています。

### 2 普通会計財務諸表の計上方法等

#### (1) 貸借対照表

貸借対照表は、当市の基準日現在における「資産」・「負債」といった財政状況(残高)を一覧して示すものです。

##### ア 資産

##### (ア) 有形固定資産

新地方公会計制度においては、原則として再調達価額をもって計上することとされていますが、総務省方式改訂モデルにおいては、固定資産台帳について段階的に整備することが認められていることから、平成 25 年度においても、取得原価を基礎とした価額をもって計上します。取得原価は、昭和 44 年度以降の決算統計における普通建設事業費の累計額を基礎とします。

また、総務省方式改訂モデルの貸借対照表では、決算統計で把握することのできない昭和 44 年度以降に売却もしくは除却した資産、また昭和 43 年以前に取得された資産、寄附された資産、無償譲渡された資産等についても重要なものを計上する必要がありますが、当市の財務諸表においては「西公園」「みはらしの丘小学校」「学校給食センター」(これらは譲渡により取得した資産で取得にかかる支出には未払金があります)を取得原価により資産として計上しているほかは、有形

固定資産の計上額に反映していません。その他の資産については固定資産台帳の整備に合わせて資産評価していく予定としています。

(イ) 売却可能資産

「売却可能資産の範囲」については、市の行政目的のため使用されている貸付地等を除いた普通財産としています。「売却可能価額」は、不動産鑑定評価や売買実例に基づく合理的な評価等による算定を行っています。

(ウ) 投資及び出資金

市場価格のある有価証券は、会計年度末の時価により評価し、時価と取得価額との差を純資産の部の資産評価差額に計上します。

市場価格のない出資金等については、会計年度末において出資先法人等の貸借対照表の純資産の当市出資割合相当額を実質価額とし、実質価額が 30%以上低下した場合は、実質価額により貸借対照表に計上し、差額を投資損失として純資産変動計算書に計上しています。この差額については、出資先が連結対象団体等の場合には、「投資損失引当金」として貸借対照表の資産の部に負の数として計上します。なお、平成 25 年度においては該当する金額はありません。

(エ) 回収不能見込額

投資等の長期延滞債権(当初調定一歳入金額等の決定一から 1 年以上収入未済となっているもの)、流動資産の未収金(会計年度において調定し、収入未済となっているもの)の回収不能見込額を計上しています。回収不能見込額とは、上記のような未収債権のうち翌年度以降において回収不能となることが見込まれる金額を計上するものです。債務者ごと個別に回収可能性の判断をせず、債権の種類別に過去 5 年間の不納欠損額÷(滞納繰越収入額+不納欠損額)の平均値を回収不能実績率として算出したうえで、回収不能見込額を計上しています。

イ 負債

(ア) 地方債

地方債の償還残高について、翌年度の償還予定元金を除いた額を固定負債の「地方債」に計上し、翌年度の償還予定元金を流動負債の「翌年度地方債償還予定額」に計上します。なお、この二つの勘定科目の合計は財政健全化法による将来負担比率の算定において用いられる「普通会計地方債残高」(貸借対照表注記参照)の額に一致します。

(イ) 長期未払金

債務負担行為のうち、既に資産を取得済みのもの等、履行が確定した債務について、翌年度の支払予定額を除いた額を固定負債の「長期未払金」に計上し、翌年度の支払予定額を流動負債の「未払金」に計上します。

#### (ウ) 退職手当引当金

普通会計において退職金を負担する職員全員が会計年度末に普通退職した場合に必要な退職手当支給額を見積もったもので、翌年度の退職手当支払い予定額を除いた額を固定負債の「退職手当引当金」に計上し、翌年度の退職手当支払い予定額を「流動負債」に計上しています。この二つの勘定科目の合計額は、財政健全化法による将来負担比率の算定において用いられる「退職手当負担見込額」(貸借対照表注記参照)の額と一致しています。

#### (エ) 賞与引当金

普通会計において会計年度の翌年度支払い予定の期末手当及び勤勉手当のうち、会計年度中の職員の勤務により算定する額について、流動負債に計上します。6月支払いの期末手当及び勤勉手当については、6ヶ月の支給月数のうち前年度の12月から3月までの4ヶ月分が決算年度分となることから、翌年度支出予定額の4/6の額を計上します。

### ウ 純資産(資産と負債の差額であり、企業会計でいう「資本」)

#### (ア) 公共資産等整備国県補助金等

資産に計上される市道や学校施設等の公共資産及び投資等の形成にあたって財源として充当した国県補助金の額を計上します。なお、減価償却の対象となる資産の財源となったものは、償却後の金額を計上します。

#### (イ) 公共資産等整備一般財源等

資産に計上される公共資産等の額から「公共資産等整備国県補助金等」及び公共資産整備等に係る「地方債」、「長期未払金」等の負債を減じた額を計上します。これまでの公共資産等の整備に投入した市税等の金額をあらわします。

#### (ウ) その他一般財源等

貸借対照表の純資産の総額から「その他一般財源等」以外の額を減じた額を計上します。

#### (エ) 資産評価差額

無償譲渡された資産にかかる評価額や、時価評価した有価証券の取得価額との差額等を計上します。

### (2) 行政コスト計算書

行政コスト計算書は、1年間の行政活動のうち、資産形成につながらない行政サービスの経費(人件費等の「経常行政コスト」とその行政サービスの直接対価(使用料等の「経常収益」となる財源を対比させたものです。企業会計の損益計算の考え方にに基づき算定しています。



## ア 経常行政コスト

### (ア) 人にかかるコスト

- ・人件費……決算統計における人件費から、会計年度の退職手当支給額と前年度の貸借対照表に計上した賞与引当金を除き、普通建設事業に伴って支出した人件費を加えた額を計上します。
- ・退職手当引当金繰入等……貸借対照表の負債に計上している「退職手当引当金」について、前年度との増減額に、会計年度の退職手当支給額を加えたものをコストとして計上します。
- ・賞与引当金繰入額……会計年度の貸借対照表に負債として計上した賞与引当金額をコストとして計上します。

### (イ) 物にかかるコスト

- ・物件費・維持補修費……決算統計における物件費・維持補修費を、いずれも資産形成につながらない消費的なコストとして計上します。
- ・減価償却費……貸借対照表の資産のうち償却が必要なものについて会計年度分の減価償却額をコストとして計上します。

### (ウ) 移転支出的なコスト

- ・社会保障給付……生活保護費等、普通会計が負担する扶助費支出をコストとして計上します。
- ・他会計等への支出額……普通会計から特別会計への繰出金支出等を計上します。
- ・他団体への公共資産整備補助金等……決算統計の普通建設事業費のうち、市が管理する公共資産ではなく、県等の他の地方公共団体や民間団体等の資産形成に資する支出を計上します。

### (エ) その他のコスト

- ・支払利息……地方債の利子及び支払いに充てる現金が不足する場合の一時借入金の利子を計上します。
- ・回収不能見込計上額……貸借対照表の資産に計上した「回収不能見込額」について、前年度との増減額に、会計年度において実際に不納欠損になった金額を加えたものをコストとして計上します。

## イ 経常収益

経常収益は、行政サービスの直接対価となる財源のうち、使用料・手数料及び分担金・負担金・寄附金のみを計上することとされています。

### (3) 純資産変動計算書

純資産変動計算書は、貸借対照表の純資産の部(「資産」－「負債」＝「純資産」)であり、資産形成の財源となった市税や国県補助金等の額等に計上されている各数値の会計年度中の変動額を表すものです。期首及び期末純資産残高は、それぞれ前年度及び会計年度の貸借対照表の純資産の額に

一致します。

#### ア 純経常行政コスト

純経常行政コストは、行政コスト計算書の純経常行政コスト(「経常行政コスト」-「経常収益」と一致します。

#### イ 財源調達

地方税、地方交付税等の直接行政コストの対価として結びつかない一般財源、国県補助金等の収入を計上します。

#### ウ 資産評価替・無償受入

有価証券の時価評価による資産評価差額の年度間の変動額や、資産を受贈した際の資産評価額等を計上します。

### (4) 資金収支計算書

資金収支計算書は、「資金」の出入りの情報を下記ア～ウの3つの区分に分けて表示したものです。総務省方式改訂モデルの普通会計財務諸表における資金の範囲は、歳計現金(本市の歳入・歳出に属する現金～本市の口座を経由するだけの県民税などは含みません)となります。期首及び期末資金残高は、それぞれ前年度及び会計年度の貸借対照表の歳計現金の残高に一致します。

また、表外に基礎的財政収支の状況を示します。

#### ア 経常的収支の部

人件費、生活保護等の社会保障給付、地方債償還に伴う償還利子等の毎年度継続的な支出と、財源としての地方税等の収入を計上します。

#### イ 公共資産整備収支の部

市道や市立小中学校施設等の公共資産を整備するための支出と、整備財源としての地方債借入額等の収入を計上します。

#### ウ 投資・財務的収支の部

地方債償還元金支出や、民間企業等に対する貸付金支出、その回収元金収入等を計上します。

### ※ 基礎的財政収支(プライマリーバランス)

資金収支の総額から、地方債にかかる収支及び資金調整にかかる収支を除いて算出します。

算式:(歳入総額-繰越金-地方債発行額-財政調整基金及び減債基金の取崩額)-(歳出総額-地方債元利償還額-財政調整基金及び減債基金の積立額)

### Ⅲ 山形市の連結財務諸表について

#### 1 連結財務諸表の基本的な作成方針

連結財務諸表は、普通会計だけではなく、地方公共団体が経営する公営企業会計、特別会計を設けているその他の公営事業会計のほか、出資する外郭団体等を「一つの行政サービス実施主体」とみなして作成する財務諸表です。

山形市の連結財務諸表は、普通会計財務諸表と同様、「貸借対照表」「行政コスト計算書」「純資産変動計算書」「資金収支計算書」の4つの財務諸表で構成し、原則として、総務省が公表した「新地方公会計制度実務研究会報告書」(平成19年10月)に基づき、「総務省方式改訂モデル」を選択して作成しています。

##### (1) 対象会計等

この財務諸表は、普通会計を含む山形市の会計及び一部事務組合・広域連合、土地開発公社、市が50%以上出資する法人を対象としています。

平成24年度は、普通会計、公営事業会計(公営企業3会計、その他6会計)、一部事務組合・広域連合(2組合、1連合)、山形市土地開発公社、第三セクター等の法人(7法人)を対象としています。

##### (2) 対象年度

この財務諸表の対象は平成25年度で、平成26年3月31日を作成の基準日としています。

ただし、普通会計等の出納整理期間中に行われた現金の受払については、基準日までに現金の受払が終了したものとして調整しています。

##### (3) 基礎数値等

普通会計、その他公営事業会計、一部事務組合(公営企業を除く)は、現行の公会計制度における決算統計、決算書を用います。その他の会計等においては以下の法定決算書類を用います。

・公営企業会計	地方公営企業法の財務規定に基づく決算書等
・土地開発公社	土地開発公社経理基準要綱に基づく決算書等
・一般・公益財団法人、一般・公益社団法人	公益法人会計基準に基づく決算書等
・社会福祉法人	社会福祉法人会計基準に基づく決算書等

○連結対象会計等

連結対象会計等

区分	会計・法人名等	資本金等 (千円)	出資割合・経 費負担割合 (%)
普通会計	普通会計(一般会計・区画整理事業会計)		
公営企業会計	水道事業会計		
	公共下水道事業会計		
	市立病院済生館事業会計		
一部事務組合・ 広域連合	山形県消防補償等組合		6.6%
	山形広域環境事務組合		75.8%
	山形県後期高齢者医療広域連合		21.8%
地方三公社	山形市土地開発公社	10,000	100.0%
第三セクター等	(一財)山形市都市振興公社	10,000	100.0%
	(公財)山形市文化振興事業団	100,000	50.0%
	(一財)山形市健康福祉医療事業団	50,000	50.0%
	(一財)山形コンベンションビューロー	516,063	81.6%
	(一社)山形市農業振興公社	1,350,000	77.4%
	(一財)山形市水道サービスセンター	50,000	80.0%
	(社福)山形市社会福祉事業団	7,200	100.0%

※1 財産区会計は、連結の対象となりません。

※2 当市が参加する一部事務組合は原則として連結の対象となりますが、山形県自治会館管理組合及び最上川中部水道企業団については、近年において当市から同組合への運営に係る負担金等の支出がないため、連結対象としていません。

※3 なお一部事務組合・広域連合は、構成団体に占める当市の経費負担金割合に応じた比例連結を行っています。

## 2 連結財務諸表の計上方法等

### (1) 主要な連結方針

連結対象となる会計等のうち、公営企業会計、土地開発公社、第三セクター等は各法令等に定められた会計基準に基づき、法定決算書類を作成しています。連結財務諸表を作成するに当たっては、法定決算書類を基本としながら、総務省方式改訂モデルにおける勘定科目の定義に従って科目の読替を行い、計上額を修正しています。

一方、連結対象会計等のうち、地方公営企業法の適用を受けない公営事業会計、国民健康保険事業等の社会保障給付を行う事業の特別会計等は、貸借対照表等の財務書類を作成していません。これらの会計等については、普通会計の方法に準じて新たに財務書類を作成して、連結しています。

#### ア 有形固定資産・投資及び出資金

原則として、公正価値評価を行うこととされていますが、法定決算書類のある会計等は、法定決算書類に計上された帳簿価額で連結しています。連結に当たって新たに財務書類を作成する会計等は、有形固定資産については、普通会計同様、取得原価を基礎とした価額をもって計上します。

#### イ 退職手当引当金・賞与引当金

退職手当引当金については、普通会計は、会計年度末に全職員が普通退職した場合、同会計が負担すべき退職手当額を計上しており、その他の会計等についても、原則として普通会計と同様の方法で算定した額を計上することとし、法定決算書類に計上している退職手当引当金と差額がある場合は、計上額を修正しています。賞与引当金については、原則として、普通会計と同様の方法で算定した額を計上しています。

#### ウ みなし償却

当市の公営企業会計は「みなし償却」の処理を行って固定資産を計上しており、連結にあたっては法定決算書類に計上された減価償却計算額を修正していません。

#### エ 連結資金収支計算書の資金範囲

連結資金収支計算書における資金の範囲は、普通会計の資金収支計算書の「歳計現金」と異なり「現金預金」とされており、歳計現金、財政調整基金、減債基金が含まれます。

### (2) 会計・法人等間の相殺消去について

連結財務諸表は、連結対象の会計間における取引及び出資、貸付等の関係にかかる計上額を相殺し、純計額を計上します。



行政コスト計算書

自平成25年4月 1日  
至平成26年3月31日

(単位：千円)

【経常行政コスト】

	総額	(構成比率)	生活インフラ・国土保全	教育	福祉	環境衛生	産業振興	消防	総務	議会	支払利息	回収不能見込計上額	その他行政コスト
(1)人件費	11,984,046	16.8%	925,434	2,487,971	1,392,175	853,188	742,543	1,621,645	3,323,298	637,793			0
(2)退職手当引当金繰入等	370,072	0.5%	33,564	73,392	50,953	33,393	27,338	63,003	84,299	4,130			0
(3)賞与引当金繰入額	685,590	1.0%	49,221	141,493	79,567	49,526	42,709	93,741	192,075	37,259			0
小計	13,039,708	18.3%	1,008,219	2,702,856	1,522,695	936,108	812,589	1,778,388	3,599,671	679,182			0
(1)物件費	11,082,781	15.6%	787,281	2,906,086	1,584,872	2,381,481	760,254	306,457	2,323,941	32,243			166
(2)維持補修費	1,380,902	1.9%	996,130	72,660	7,963	247,143	31,218	6,841	18,947	0			
(3)減価償却費	9,818,487	13.8%	4,937,711	2,360,512	505,977	379,278	607,143	315,692	712,174				
小計	22,282,170	31.3%	6,721,122	5,339,258	2,098,812	3,007,902	1,398,615	628,990	3,055,062	32,243			166
(1)社会保障給付	15,944,462	22.4%		85,557	15,858,905	0							
(2)補助金等	5,274,964	7.4%	96,181	996,773	1,360,942	1,150,407	955,265	93,736	615,259	6,401			0
(3)他会計等への支出額	11,823,310	16.6%	3,543,474	0	6,889,769	1,136,923	236,764	16,380	0				0
(4)他団体への 公共資産整備補助金等	1,145,112	1.6%	158,869	29,988	644,900	42,814	208,587	12,295	47,679				0
小計	34,187,848	48.1%	3,798,924	1,112,298	24,754,516	2,330,144	1,400,616	122,411	662,938	6,401			0
(1)支払利息	1,444,673	2.0%									1,444,673		
(2)回収不能見込計上額	190,046	0.3%									190,046		
(3)その他行政コスト	△ 14,811	0.0%					0						△ 14,811
小計	1,619,908.00	2.3%	0	0	0	0	0	0	0	0	1,444,673	190,046	△ 14,811
経常行政コスト a	71,129,634		11,527,865	9,154,412	28,376,023	6,274,154	3,611,820	2,529,789	7,317,671	717,826	1,444,673	190,046	△ 14,645
(構成比率)			16.2%	12.9%	39.9%	8.8%	5.1%	3.6%	10.3%	1.0%	2.0%	0.3%	0.0%

【経常収益】

	総額	(構成比率)	生活インフラ・国土保全	教育	福祉	環境衛生	産業振興	消防	総務	議会	支払利息	回収不能見込計上額	その他行政コスト	一般財源 振替額
1 使用料・手数料 b	1,863,543		252,322	22,367	224,302	736,852	84,019	3,058	133,993	0	47,950		0	358,680
2 分担金・負担金・寄附金 c	1,542,335		0	10,451	817,136	237,229	0	300,094	173,800	0	0		0	3,625
経常収益合計 d	3,405,878		252,322	32,818	1,041,438	974,081	84,019	303,152	307,793	0	47,950		0	362,305
(d/a)	4.79%		2.2%	0.4%	3.7%	15.5%	2.3%	12.0%	4.2%	0.0%	3.3%		0.0%	
(差引) 経常行政コスト a-d	67,723,756		11,275,543	9,121,594	27,334,585	5,300,073	3,527,801	2,226,637	7,009,878	717,826	1,396,723	190,046	△ 14,645	△ 362,305

# 純資産変動計算書

〔 自 平成25年4月 1日  
至 平成26年3月31日 〕

(単位:千円)

	純資産合計	公共資産等整備 国県補助金等	公共資産等整備 一般財源等	その他 一般財源等	資産評価差額
期首純資産残高	263,461,433	53,838,256	263,513,231	△ 56,460,259	2,570,205
純経常行政コスト	△ 67,723,757			△ 67,723,757	
一般財源					
地方税	35,238,596			35,238,596	
地方交付税	11,263,834			11,263,834	
その他行政コスト充当財源	5,098,542			5,098,542	
補助金等受入	16,430,141	1,783,093		14,647,048	
臨時損益					
災害復旧事業費	△ 72,896			△ 72,896	
公共資産除売却損益	104,602			104,602	
投資損失	0			0	
科目振替					
公共資産整備への財源投入			4,118,450	△ 4,118,450	
公共資産処分による財源増	0	0	200,326	80,698	△ 281,024
貸付金・出資金等への財源投入			4,813,238	△ 4,813,238	
貸付金・出資金等の回収等による財源増		0	△ 5,377,545	5,377,545	
減価償却による財源増		△ 1,692,093	△ 8,094,901	9,818,487	△ 31,493
地方償還に伴う財源振替			6,284,493	△ 6,284,493	
資産評価替えによる変動額	273,587				273,587
無償受贈資産受入	0				0
その他	0				
期末純資産残高	264,074,082	53,929,256	265,457,292	△ 57,843,741	2,531,275



## 資金収支計算書

〔 自 平成25年4月 1日  
至 平成26年3月31日 〕

(単位:千円)

1 経常的収支の部	
人件費	13,832,885
物件費	11,082,781
社会保障給付	15,944,462
補助金等	5,274,964
支払利息	1,409,708
他会計等への事務費等充当財源繰出支出	8,032,358
その他支出	1,453,798
支 出 合 計	57,030,956
地方税	35,191,516
地方交付税	11,263,834
国県補助金等	14,198,309
使用料・手数料	1,621,628
分担金・負担金・寄附金	1,367,990
諸収入	751,773
地方債発行額	5,186,900
基金取崩額	538,963
その他収入	3,949,015
収 入 合 計	74,069,928
経常的収支額	17,038,972

2 公共資産整備収支の部	
公共資産整備支出	9,952,215
公共資産整備補助金等支出	1,770,329
他会計等への建設費充当財源繰出支出	130,032
支 出 合 計	11,852,576
国県補助金等	2,193,131
地方債発行額	4,352,300
基金取崩額	495,660
その他収入	431,878
収 入 合 計	7,472,969
公共資産整備収支額	△ 4,379,607

3 投資・財務的収支の部	
投資及び出資金	0
貸付金	4,292,910
基金積立額	407,996
定額運用基金への繰出支出	0
他会計等への公債費充当財源繰出支出	3,679,856
地方債償還額	9,045,063
支 出 合 計	17,425,825
国県補助金等	38,701
貸付金回収額	4,311,142
基金取崩額	0
地方債発行額	0
公共資産等売却収入	185,298
その他収入	393,337
収 入 合 計	4,928,478
投資・財務的収支額	△ 12,497,347

当年度短期借入金(翌年度繰上充用金)増減額	0
当年度歳計現金増減額	162,018
期首歳計現金残高	1,733,575
期末歳計現金残高	1,895,593

※1 一時借入金に関する情報

- ① 資金収支計算書には一時借入金の増減は含まれていません。
- ② 平成25年度における一時借入金の借入限度額は20,000,000千円です。
- ③ 支払利息のうち、一時借入金利子は1,114千円です。

※2 基礎的財政収支(プライマリーバランス)に関する情報

収入総額	86,471,375 千円
地方債発行額	△ 9,539,200
財政調整基金等取崩額	△ 500,727
支出総額	△ 86,309,357
地方債元利償還額	10,453,657
財政調整基金等積立額	193,533
基礎的財政収支	769,281 千円

## V 山形市連結財務諸表

### 連結貸借対照表

(平成26年3月31日現在)

(単位:千円)

借 方		貸 方	
[資産の部]		[負債の部]	
1 公共資産		1 固定負債	
(1) 有形固定資産		(1) 地方公共団体	
①生活インフラ・国土保全	385,894,744	①普通会計地方債	89,866,909
②教育	89,037,022	②公営事業地方債	122,780,711
③福祉	8,230,787	地方公共団体計	212,647,620
④環境衛生	75,153,899	(2) 関係団体	
⑤産業振興	23,181,937	①一部事務組合・広域連合地方債	19,481
⑥消防	5,235,194	②地方三公社長期借入金	216,600
⑦総務	17,337,583	③第三セクター等長期借入金	410,607
⑧収益事業	0	関係団体計	646,688
⑨その他	0	(3) 長期未払金	5,394,717
有形固定資産計	604,071,166	(4) 引当金	21,450,262
(2) 無形固定資産	4,557,082	(うち退職手当等引当金)	20,860,324
(3) 売却可能資産	950,324	(うちその他の引当金)	589,938
公共資産合計	609,578,572	(5) その他	897,054
		固定負債合計	241,036,341
2 投資等		2 流動負債	
(1) 投資及び出資金	1,328,147	(1) 翌年度償還予定額	
(2) 貸付金	27,997	①地方公共団体	16,467,044
(3) 基金等	9,766,264	②関係団体	712,147
(4) 長期延滞債権	3,953,968	翌年度償還予定額計	17,179,191
(5) その他	647,270	(2) 短期借入金(翌年度繰上充用金を含む)	0
(6) 回収不能見込額	△ 1,672,412	(3) 未払金	3,296,395
投資等合計	14,051,234	(4) 翌年度支払予定退職手当	1,437,568
		(5) 賞与引当金	1,125,603
3 流動資産		(6) その他	304,138
(1) 資金	17,547,931	流動負債合計	23,342,895
(2) 未収金	3,546,944	負債合計	264,379,236
(3) 販売用不動産	1,177,581		
(4) その他	536,873	[純資産の部]	
(5) 回収不能見込額	△ 498,383	1 公共資産等整備国県補助金等	104,745,663
流動資産合計	22,310,946	2 公共資産等整備一般財源等	331,950,110
		3 他団体及び民間出資分	179,930
4 繰延勘定	95,053	4 その他一般財源等	△ 59,577,351
		5 資産評価差額	4,358,217
資産合計	646,035,805	純資産合計	381,656,569
		負債及び純資産合計	646,035,805

※ 普通会計地方債および公営事業地方債残高(翌年度償還予定額を含む)のうち110,039,551千円については、償還時に地方交付税の算定の基礎に含まれることが見込まれているものです。

注記部分の入力数値(普通BSの注記から転記・将来負担比率4⑩表と一致)  
 地方債償還額等充当交付税見込額 110,039,551千円

連結行政コスト計算書

〔 自 平成25年4月 1日  
至 平成26年3月31日 〕

(単位:千円)

【経常行政コスト】

	総 額	(構成比率)	生活インフラ 国土保全	教 育	福 祉	環 境 衛 生	産 業 振 興	消 防	総 務	議 会	支 払 利 息	回 収 不 能 見 込 計 上 額	そ の 他
(1)人件費	20,833,551	12.9%	1,351,361	2,487,974	3,178,862	7,097,734	912,003	1,621,647	3,346,378	637,793			0
(2)退職手当等引当金繰入等	977,860	0.6%	150,019	73,392	95,515	477,737	28,118	62,887	86,062	4,130			0
(3)賞与引当金繰入額	865,901	0.5%	79,853	141,493	139,230	129,321	51,490	93,741	193,515	37,259			0
小 計	22,477,312	14.0%	1,581,233	2,702,859	3,413,407	7,704,793	991,610	1,778,274	3,625,954	679,182			0
(1)物件費	19,564,528	12.2%	1,704,484	2,906,106	3,269,563	8,295,432	750,388	308,856	2,299,290	32,243			166
(2)維持補修費	2,075,814	1.3%	1,144,799	72,860	40,133	745,591	44,588	6,841	21,202	0			
(3)減価償却費	16,215,239	10.1%	8,322,324	2,360,513	574,308	3,268,682	661,546	315,692	712,174	0			
小 計	37,855,581	23.6%	11,171,607	5,339,279	3,884,004	12,309,705	1,456,522	629,389	3,032,666	32,243			166
(1)社会保険給付	79,518,031	49.7%		85,557	79,430,882	1,592							
(2)補助金等	12,000,845	7.5%	772,895	996,776	8,215,799	317,315	942,584	125,339	623,536	6,401			0
(3)他会計等への支出額	654,703	0.4%	640,995	0	13,708	0	0	0	0	0			0
(4)他団体への 公共資産整備補助金等	1,158,543	0.7%	158,869	29,968	644,900	56,245	208,587	12,295	47,679	0			0
小 計	93,331,922	58.3%	1,572,759	1,112,301	88,305,289	375,152	1,151,171	137,634	671,215	6,401			0
(1)支払利息	4,310,214	2.7%								4,310,214			
(2)回収不能見込計上額	554,983	0.3%									554,983		
(3)その他行政コスト	1,537,187	1.0%	139,497	486	546,224	99,585	0	0	0	0			751,395
小 計	6,402,384	4.0%	139,497	486	546,224	99,585	0	0	0	0	4,310,214		751,395
経 常 行 政 コ ス ト	160,067,199		14,465,096	9,154,925	96,148,924	20,489,235	3,599,303	2,545,297	7,329,835	717,826	4,310,214	554,983	751,561
( 構 成 比 率 )			9.0%	5.7%	60.1%	12.8%	2.2%	1.6%	4.6%	0.4%	2.7%	0.3%	0.5%

【経常収益】

	総 額	(構成比率)	生活インフラ 国土保全	教 育	福 祉	環 境 衛 生	産 業 振 興	消 防	総 務	議 会	支 払 利 息	回 収 不 能 見 込 計 上 額	そ の 他	一 般 財 源 振 替 額
1 使用料・手数料	1,878,648		252,322	22,367	227,087	749,172	84,019	3,058	133,993	0	47,950		0	358,680
2 分担金・負担金・寄附金	30,042,545		120,295	10,451	29,122,727	301,438	8,009	300,122	175,878	0	0		0	3,625
3 保険	11,774,930				11,774,930									
4 事業収益	22,046,627		4,911,989	525	533,119	16,251,162	323,388	0	26,444	0	0		0	
5 その他特定行政サービス収入	622,413		222,916	7	133,720	135,796	129,738	0	236	0	0		0	0
6 他会計補助金等	△ 31,424		0	0	12,268	△ 43,692	0	0	0	0	0		0	0
経 常 収 益	66,333,739		5,507,522	33,350	41,803,851	17,393,876	545,154	303,180	336,551	0	47,950		0	362,305
b/a	41.4%		38.1%	0.4%	43.5%	84.9%	15.1%	11.9%	4.6%	0.0%	1.1%		0.0%	
(差引)純経常行政コスト	93,733,460		8,957,574	9,121,575	54,345,073	3,095,359	3,054,149	2,242,117	6,993,284	717,826	4,262,264	554,983	751,561	△ 362,305

# 連結純資産変動計算書

〔自平成25年4月1日  
至平成26年3月31日〕

(単位:千円)

	純資産合計	公共資産等整備 国県補助金等	公共資産等整備 一般財源等	他団体及び 民間出資分	その他 一般財源等	資産評価差額
期首純資産残高	377,979,913	103,801,779	326,280,951	179,930	△ 56,611,213	4,328,466
純経常行政コスト	△ 93,733,460				△ 93,733,460	
一般財源						
地方税	35,238,596				35,238,596	
地方交付税	11,263,834				11,263,834	
その他行政コスト充当財源	5,089,247				5,089,247	
補助金等受入	45,113,951	2,774,669			42,339,282	
臨時損益						
災害復旧事業費	△ 72,896				△ 72,896	
公共資産除売却損益	193,644				193,644	
投資損失	0				0	
収益事業純損失	0				0	
その他	△ 123				△ 123	
科目振替						
公共資産整備への財源投入			6,850,211		△ 6,850,211	
公共資産処分による財源増		0	211,989		69,035	△ 281,024
貸付金・出資金等への財源投入		0	5,449,553		△ 5,449,553	
貸付金・出資金等の回収等による財源増		0	△ 6,130,796		6,130,796	0
減価償却による財源増		△ 1,787,356	△ 14,396,390		16,215,239	△ 31,493
地方債償還等に伴う財源振替			13,959,467		△ 13,959,467	
出資の受入・新規設立	0			0	0	
資産評価替えによる変動額	273,587					273,587
無償受贈資産受入	68,711				30	68,681
その他	263,941	△ 43,429	△ 273,875	0	581,245	
期末純資産残高	381,678,945	104,745,663	331,951,110	179,930	△ 59,555,975	4,358,217

## 連結資金収支計算書

〔 自 平成25年4月 1日  
至 平成26年3月31日 〕

(単位:千円)

1 経 常 的 収 支 の 部	
人件費	23,477,703
物件費	19,236,857
社会保障給付	79,551,475
補助金等	9,093,396
支払利息	4,275,387
他会計への事務費等充当財源繰出支出	220,078
その他支出	3,561,821
支 出 合 計	139,416,717
地方税	35,191,516
地方交付税	11,263,834
国県補助金等	41,942,844
使用料・手数料	1,636,733
分担金・負担金・寄附金	29,178,462
保険料	11,560,983
事業収入	22,241,963
諸収入	952,599
地方債発行額	5,186,900
長期借入金借入額	98,437
短期借入金増加額	0
基金取崩額	895,284
他会計補助金等	△ 2,083,834
その他収入	6,256,020
収 入 合 計	164,321,741
経 常 的 収 支 額	24,905,024

2 公 共 資 産 整 備 収 支 の 部	
公共資産整備支出	15,485,406
公共資産整備補助金等支出	2,336,098
他会計への建設費充当財源繰出支出	109,487
地方独立行政法人公共資産整備支出	0
一部事務組合・広域連合公共資産整備支出	272,103
地方三公社公共資産整備支出	0
第三セクター等公共資産整備支出	14,531
支 出 合 計	18,217,625
国県補助金等	3,148,078
地方債発行額	6,550,000
長期借入金借入額	216,899
基金取崩額	495,660
他会計補助金等	△ 3,447
その他収入	1,254,173
収 入 合 計	11,661,363
公 共 資 産 整 備 収 支 額	△ 6,556,262

3 投 資 ・ 財 務 的 収 支 の 部	
投資及び出資金	0
貸付金	4,328,029
基金積立額	692,063
定額運用基金への繰出支出	0
他会計への公債費充当財源繰出支出	3,213,909
地方債償還額	16,982,778
長期借入金返済額	93,576
短期借入金減少額	0
収益事業純支出	0
その他支出	0
支 出 合 計	25,310,355
国県補助金等	38,701
貸付金回収額	4,346,990
基金取崩額	0
地方債発行額	2,144,900
長期借入金借入額	0
収益事業純収入	0
公共資産等売却収入	274,340
他会計補助金等	5,000
その他収入	454,344
収 入 合 計	7,264,275
投 資 ・ 財 務 的 収 支 額	△ 18,046,080

翌年度繰上充用金増減額	0
当年度資金増減額	302,682
期首資金残高	17,225,150
経費負担割合変更に伴う差額	20,099
期末資金残高	17,547,931

## VI 山形市の財務諸表の分析

※説明文中の数値は、億円単位の概数です。

### 1 普通会計財務諸表からわかる財政状況

#### (1) 貸借対照表

平成25年度の資産は3,857億円であり、前年度3,864億円から7億円の減となっています。負債は1,216億円であり、前年度1,230億円から14億円の減となっています。資産から負債を除いた純資産は、2,640億円となり、前年度の2,635億円から5億円の増となっています。

(単位:百万円)

資産の部	平成25年度	平成24年度	比較額
1.公共資産	362,013	362,154	△ 141
(1)有形固定資産	361,063	361,115	△ 52
(2)売却可能資産	950	1,039	△ 89
2.投資等	18,423	18,867	△ 444
(1)投資及び出資金	13,520	13,534	△ 14
(2)貸付金	28	46	△ 18
(3)基金等	3,885	4,204	△ 319
(4)その他	990	1,083	△ 93
3.流動資産	5,225	5,399	△ 174
(1)財政調整基金	2,402	2,660	△ 258
(2)減債基金	507	556	△ 49
(3)歳計現金	1,896	1,734	162
(4)市税等未収金	421	449	△ 28
資産合計	385,661	386,420	△ 759

(単位:百万円)

負債の部	平成25年度	平成24年度	比較額
1.固定負債	109,450	111,257	△ 1,807
(1)地方債	89,867	89,628	239
(2)長期未払金	5,395	6,412	△ 1,017
(3)退職手当引当金	14,189	15,218	△ 1,029
2.流動負債	12,137	11,701	436
(1)翌年度償還予定地方債	9,300	9,045	255
(2)その他	2,837	2,656	181
負債合計	121,587	122,958	△ 1,371
純資産の部			
1.公共資産等整備国県補助金等	53,929	53,838	91
2.公共資産等整備一般財源等	265,457	263,512	1,945
3.その他一般財源等	△ 57,844	△ 56,460	△ 1,384
4.資産評価差額	2,531	2,570	△ 39
純資産合計	264,074	263,462	612
負債及び純資産合計	385,661	386,420	△ 759

## ア 資産

(単位:百万円・%)

資産の部	平成25年度	構成比率	平成24年度	構成比率	増減額	伸び率
1.公共資産	362,013		362,154		△ 141	△0.0
(1)有形固定資産	361,063		361,115		△ 52	△0.0
①生活インフラ・国土保全	214,591	59.4	214,873	59.5	△ 282	△0.1
②教育	88,987	24.6	88,543	24.5	444	0.5
③福祉	7,072	2.0	7,250	2.0	△ 178	△2.5
④環境衛生	5,227	1.4	5,514	1.5	△ 287	△5.2
⑤産業振興	22,613	6.3	23,044	6.4	△ 431	△1.9
⑥消防	5,235	1.4	4,956	1.4	279	5.6
⑦総務	17,338	4.8	16,934	4.7	404	2.4
(2)売却可能資産	950		1,039		△ 89	△8.6

### (ア) 有形固定資産

有形固定資産の合計は、3,610 億円であり、前年度とほぼ同額となっています。これは既存資産の減価償却が、新たな資産取得と同程度であることを示しています。行政目的別では、市道や公園等の公共施設を計上する「生活インフラ・国土保全」が 2,146 億円で最も割合が高く、次いで市立小中学校施設、スポーツ施設等の「教育」が 889 億円等となっています。「教育」については前年度より 4 億円の増となっていますが、これは五中校舎等改築事業等によるものです。

### (イ) 売却可能資産

平成 25 年度末時点での評価額 9 億円を計上しており、前年度比△8.6%、0.9 億円の減となっています。

### (ウ) 投資及び出資金

135 億円を計上し、前年度同額となっています。なお、連結対象団体及び公営企業会計等にかかる「投資損失引当金」は計上すべき金額がありません。

### (エ) 基金

「投資等」に計上する基金等は、地域福祉基金等の特定目的基金となっています。39 億円を計上し、前年度比△7.6%、3 億円の減となっています。

## イ 負債

(単位:百万円・%)

負債の部	平成25年度	平成24年度	増減額	伸び率
1.固定負債	109,450	111,257	△ 1,807	△1.6
(1) 地方債	89,867	89,628	239	0.3
(2) 長期未払金	5,395	6,412	△ 1,017	△15.9
物件の購入	3,885	4,528	△ 643	△14.2
その他	1,510	1,884	△ 374	△19.9
(3) 退職手当引当金	14,189	15,217	△ 1,028	△6.8
2.流動負債	12,137	11,701	436	3.7
(1) 翌年度償還				
予定地方債	9,300	9,045	255	2.8
(2) 未払金	1,031	858	173	20.2
(3) 翌年度支払				
予定退職手当	1,120	1,108	12	1.1
(4) 賞与引当金	686	689	△ 3	△0.4

### (ア) 地方債

普通会計の平成 25 年度末地方債残高は合計 992 億円となっており、前年度比 0.3%、2.4 億円の増となっています。貸借対照表においては、翌年度の償還予定元金 93 億円を流動負債の「翌年度地方債償還予定額」に計上し、残りの 899 億円を固定負債の「地方債」に計上しています。財政健全化法による平成 25 年度の将来負担比率の算定に用いた「普通会計地方債残高」(貸借対照表注記参照)の額と同額となっています。

### (イ) 長期未払金

54 億円を計上し、前年度から 10 億円減少しています。内訳としては、その他の「物件の購入等」にあたるものとして「学校給食センター」(PFI により整備し市に引渡し済)、「西公園」(独立行政法人環境再生保全機構が整備し市に引渡し済)及び「みはらしの丘小学校」(独立行政法人都市再生機構が整備し市に引渡し済)の整備にかかる支払いについて債務負担している支払予定額のうち、翌年度支払予定額 4.4 億円を除いた元金分 39 億円を計上し、「その他」には、社会福祉法人等による特別養護老人ホーム、保育所などの社会福祉施設整備に対する元利補給補助金の支払予定額のうち、翌年度支払予定額 3.9 億円を除いた元金分 15 億円を計上しています。主な減少理由は、学校給食センター整備、西公園整備にかかる債務負担の減少等によるものです。翌年度支払予定額はあわせて流動負債「未払金」に 10 億円を計上しています。

なお、「債務保証又は損失補償」に計上すべき履行が確定した債務はありません。

### (ウ) 退職手当引当金

普通会計において退職金を負担する職員全員が会計年度末に普通退職した場合に必要な退職手当支給額のうち、翌年度の退職手当支払い予定額 11 億円を除いた 142 億円を固定負債の「退職手当引当金」に計上し、翌年度の退職手当支払い予定額を「流動負債」に計上しています。



合計額 153 億円は、財政健全化法による将来負担比率の算定において用いられる「退職手当負担見込額」(貸借対照表注記参照)の額に一致しています。

(エ) 賞与引当金

普通会計が負担する平成 26 年 6 月期末手当・勤勉手当の 4/6 にあたる 7 億円を計上しています。

ウ 純資産

純資産の部	平成25年度	平成24年度	増減額	伸び率
1.公共資産等整備国県補助金等	53,929	53,838	91	0.2
2.公共資産等整備一般財源等	265,457	263,512	1,945	0.7
3.その他一般財源等	△ 57,844	△ 56,460	△ 1,384	2.5
4.資産評価差額	2,531	2,570	△ 39	△1.5
純資産合計	264,074	263,462	612	0.2
負債及び純資産合計	385,661	386,420	△ 759	△0.2

(ア) 公共資産等整備国県補助金等

539 億円であり、前年度比 0.2%、0.9 億円の増となっています。前年度比が増となっているのは、新たな国県の補助による公共資産の整備が既存資産の減価償却よりも多いことを示しています。

(イ) 公共資産等整備一般財源等

これまでの公共資産等の整備に投入した市税等の金額をあらわします。2,655 億円であり、前年度比 0.7%、19 億円の増となっています。公共資産整備等にかかる地方債償還が進むと公共資産を構成する財源が負債(地方債)から、純資産(市税等の一般財源)に振替ります。

(ウ) その他一般財源等

△578 億円であり、前年度比 2.5%、14 億円の減(マイナスの増加)となっています。マイナスによる計上は、負債に計上されている地方債のうち、自治体の財源調整のために発行が認められている臨時財政対策債、減税補てん債等の資産形成の財源とはならない残高があること、及び「退職手当引当金の計上の考え方(職員が一斉に退職した場合の総額)」と「支払いに備える基金造成の方針」が異なるために、資産総額に比して負債が多くなっていることを示しています。ただし、臨時財政対策債等の地方債については、後年度の償還時に地方交付税により措置されるとされています。

(エ) 資産評価差額

25.3 億円を計上しており、前年度比△1.5%、0.4 億円の減となっています。主なものとして、売却可能資産として計上した普通財産の売却可能価額から取得価額を除いた評価差額及び、西公園にかかる資産計上額(取得価額から減価償却累計額を除いた 52 億円)のうち、普通会計歳入を通さず環境再生保全機構に直接投入された国庫補助金相当額等となっています。

(2) 行政コスト計算書

経常行政コストの合計は前年度比△0.7%、5億円減の711億円、対する経常収益は前年度比4.8%、1.6億円増の34.1億円で、差額の純経常行政コストが前年度比△1.0%、7億円減の677億円となっています。

(単位:百万円・%)

	平成25年度	構成比率	平成24年度	構成比率	増減額	伸び率
経常行政コスト A	71,129		71,655		△ 526	△ 0.7
1.人にかかるコスト	13,040	18.3	14,192	19.8	△ 1,152	△ 8.1
2.物にかかるコスト	22,282	31.3	21,915	30.6	367	1.7
3.移転支的的なコスト	34,188	48.1	33,869	47.3	319	0.9
4.その他のコスト	1,619	2.3	1,679	2.3	△ 60	△ 3.6
経常収益 B	3,406		3,249		157	4.8
純経常行政コスト (A-B)	67,723		68,406		△ 683	△ 1.0

ア 性質別コスト

(ア) 人にかかるコスト……経常行政コストの18.3%

人件費120億円、退職手当引当金繰入等10億円等で、合計130億円となり、前年度より12億円減少しています。

(イ) 物にかかるコスト……経常行政コストの31.3%

物件費111億円、維持補修費14億円のほか、非資金支出である減価償却費98億円をあわせて、消費的なコストとして合計223億円となり、前年度より4億円増加しています。

(ウ) 移転支的的なコスト……経常行政コストの48.1%

普通会計から特別会計への繰出金支出等の他会計等への支出額が118億円、生活保護費等の社会保障給付費が159億円等で、合計342億円を計上しており、前年度より3億円増加しています。

(エ) その他のコスト……経常行政コストの2.3%

地方債等の償還利子である支払利息が14億円であり、未収金等の回収不能見込計上額2億円とあわせて、合計16億円を計上しており、前年度より0.6億円減少しています。

イ 経常収益

使用料・手数料が19億円、分担金・負担金・寄附金が15億円となっており、前年度より1.6億円増加しています。

### (3) 純資産変動計算書

平成25年度の期末純資産残高は2,641億円であり、期首純資産残高2,634億円から、7億円の増となっています。

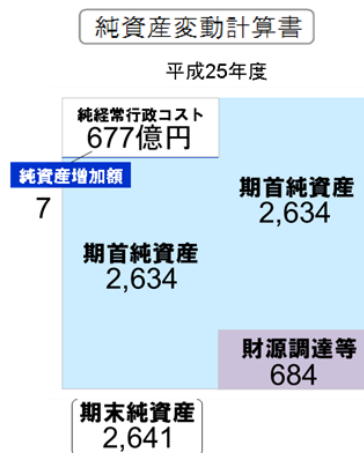
(単位:百万円・%)

	平成25年度	平成24年度	増減額	伸び率
期首純資産残高	263,461	263,765	△ 304	△ 0.1
純経常行政コスト	△ 67,724	△ 69,783	2,059	△ 3.0
財源調達	68,033	67,170	863	1.3
一般財源	51,603	52,203	△ 600	△ 1.1
地方税	35,240	35,110	130	0.4
地方交付税	11,264	12,513	△ 1,249	△ 10.0
その他行政コスト充当財源	5,099	4,580	519	11.3
補助金等受入	16,430	14,967	1,463	9.8
臨時損益	32	△ 231	263	△ 113.9
資産評価替	274	1,166	△ 892	△ 76.5
無償受贈資産受入	0	0	0	0.0
その他	0	0	0	0.0
純資産増加額	613	△ 304	917	△ 301.6
期末純資産残高	264,074	263,461	613	0.2

#### ア 純経常行政コストと財源調達

純経常行政コスト 677億円に対して、地方税、地方交付税等の一般財源が516億円、経常的経費に充当するものと公共施設整備に充当するものとあわせた国県補助金等受入が164億円であること等、財源調達等が684億円となり、7億円の純資産の増となっています。

これは、地方税が前年度より1億円増加したこと、補助金等受入が前年度より15億円増加したこと等によるものです。



#### (4) 資金収支計算書

平成 25 年度単年度の資金収支は 2 億円の収入超過となり、会計年度末の資金残高は 19 億円となっています。

(単位:百万円・%)

	平成25年度	平成24年度	増減額	伸び率
1.経常的収支	17,040	17,308	△ 268	△ 1.5
経常的支出 A	57,031	56,249	782	1.4
経常的収入 B	74,071	73,557	514	0.7
2.公共資産収支	△ 4,380	△ 4,099	△ 281	6.9
公共資産整備支出 C	11,853	10,200	1,653	16.2
公共資産整備収入 D	7,473	6,101	1,372	22.5
3.投資・財務的収支	△ 12,497	△ 14,038	1,541	△ 11.0
投資・財務的支出 E	17,426	19,143	△ 1,717	△ 9.0
投資・財務的収入 F	4,929	5,105	△ 176	△ 3.4
当年度歳計現金増減額 H-G = I	163	△ 829	992	△ 119.7
支出合計 A+C+E = G	86,310	85,592	718	0.8
収入合計 B+D+F = H	86,473	84,763	1,710	2.0
期首歳計現金残高 J	1,734	2,564	△ 830	△ 32.4
期末歳計現金残高 I+J = K	1,897	1,735	162	9.3

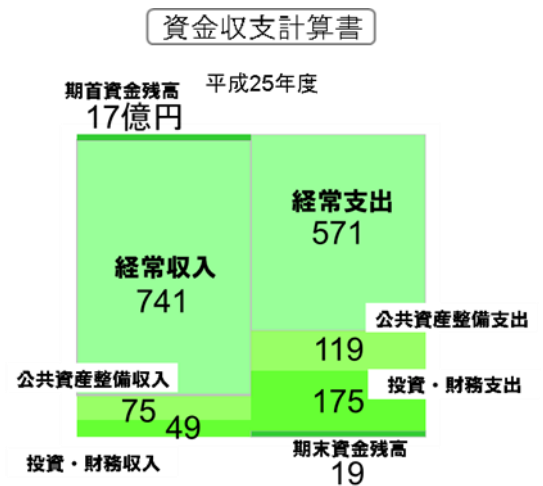
#### ア 経常的収支の部

経常的収支は 170 億円の収入超過となり、前年度比△ 1.5%、3 億円の減となっています。支出は、人件費の 138 億円、物件費の 111 億円、生活保護等の社会保障給付が 159 億円等で、支出合計が 570 億円となり、前年度比 1.4%、8 億円増加し、収入は、地方税が 352 億円、国県補助金が 142 億円、地方交付税が 113 億円等で、収入合計が 740 億円となり、前年度比 0.7%、5 億円増加となっています。

なお、収入のうち地方債発行額 52 億円は、財源調整のための発行を認められている臨時財政対策債等の発行額となります。

#### イ 公共資産整備収支の部

公共資産整備収支は 44 億円の不足額となり、前年度比 6.9%、3 億円の減(マイナスの増加)となっています。支出は、市道や市立小中学校施設等の市の公共資産の形成支出である公共資産整備支出が 100 億円、県等の他地方公共団体及び民間の資産形成支出である公共資産整備補助金等支出が 18 億円等で、合計 119 億円となり、前年度比 16.2%、17 億円増加しています。これは、西崎出張所整備事業 11 億円、南沼原小学校グラウンド拡張用地整備事業 5.5 億円が減少したほか、高機能消防指令センター整備事業 3.1 億円、蔵王ジャンプ台改修事業 6.5 億円、五中校舎等改築事業



6.8 億円が増加したこと等によるものです。収入は、地方債発行額が 44 億円等で、合計 75 億円となり、前年度比 22.5%、14 億円増加しています。


なお、不足分は、経常的収支の超過額で補っていることとなります。

#### ウ 投資・財務的収支の部

投資・財務的収支は 125 億円の不足額となり、前年度比 11.0%、15 億円増加(マイナスの減少)しています。支出は、地方債償還元金支出 90 億円、民間企業等に対する貸付金支出 43 億円等で、合計 174 億円となり、前年度比 9.0%、17 億円減少し、収入は、貸付金回収額が 43 億円、公共資産等売却収入 1.9 億円等で、合計 49 億円となり、前年度比△3.4%、1.8 億円減少となっています。なお、不足分は、経常的収支の超過額で補っていることとなります。

#### エ 基礎的財政収支

地方債元利償還額及び財政調整基金、減債基金への積立額を除いた歳出と地方債発行額及び同基金からの繰入額を除いた歳入の収支をあらわす基礎的財政収支は、9 億円の黒字となっています。



## 2 連結財務諸表からわかる財政状況

連結財務諸表は、普通会計だけではなく、特別会計を設けている市の各事業のほか、市が参加する一部事務組合・広域連合及び出資する外郭団体等をあわせて「一つの行政サービス実施主体」とみなして、財政状況を把握するものです。

### (1) 連結貸借対照表

平成25年度の資産は6,460億円、負債は2,644億円、資産から負債を除いた純資産は、3,816億円となっています。

連結貸借対照表  
(平成26年3月31日現在)

(単位:百万円)

資産の部	連結		負債の部	連結	
		普通会計			普通会計
1.公共資産	609,578	362,013	1.固定負債	241,036	109,450
(1)有形固定資産	604,071	361,064	(1)地方債	212,648	89,866
(2)売却可能資産等	5,507	950	(2)退職手当引当金	20,860	14,189
			(3)その他	7,528	5,396
2.投資等	14,051	18,423	2.流動負債	23,343	12,137
(1)投資及び出資金	1,328	13,519	(1)翌年度償還予定地方債	16,467	9,300
(2)貸付金	28	28	(2)翌年度支払予定退職手当	1,438	1,120
(3)基金等	9,766	3,885	(3)その他	5,438	1,717
(4)その他	2,929	991			
			負債合計	264,379	121,587
			純資産の部		
3.流動資産	22,311	5,225	1.公共資産等整備国県補助金等	104,746	53,930
(1)資金	17,548	4,805	2.公共資産等整備一般財源等	331,950	265,457
(2)未収金	3,049	421	3.他団体及び民間出資分	180	0
(3)その他	1,714	0	4.その他一般財源等	△ 59,577	△ 57,844
			5.資産評価差額	4,358	2,531
4.繰延勘定	95	0	純資産合計	381,656	264,074
資産合計	646,035	385,661	負債及び純資産合計	646,035	385,661

○ 貸借対照表の連単比較

(単位:百万円・%)

	連結	構成比率	普通会計	構成比率	連単倍率(倍)
公共資産	609,578	94.4	362,013	93.9	1.68
投資等	14,051	2.2	18,423	4.8	0.76
流動資産	22,311	3.5	5,225	1.4	4.27
繰延勘定	95	0.0	0	0.0	-
資産合計	646,035	100.0	385,661	100.0	1.68
地方債	229,115	86.7	99,167	81.6	2.31
退職手当引当金	22,298	3.5	15,309	4.0	1.46
その他の負債	12,966	4.9	7,111	5.8	1.82
負債合計	264,379	100.0	121,587	100.0	2.17
純資産	381,656		264,074		1.45
負債及び純資産合計	646,035		385,661		1.68

※この表における「負債」の各項目は、固定負債と流動負債を合計して表示しています。

※「連単倍率」は、普通会計を1とした場合の連結ベースの算定額の倍数を表示しています。

ア 資産

平成25年度末の連結ベースの資産は普通会計3,857億円と比して1.68倍の6,096億円となります。公営企業会計(水道事業、公共下水道事業及び市立病院済生館事業)2,484億円等の普通会計以外の資産が連結されて計上されるためです。なお、資産のうち「投資等」は普通会計184億円と比して0.76倍の141億円となっています。これは普通会計等から公営企業会計、外郭団体等への出資額が相殺消去されるためです。

イ 負債

連結ベースの負債は2,644億円であり、普通会計1,216億円と比して2.17倍となります。

このうち「地方債」の額は、市全体の地方債残高を示しており、2,291億円であり、負債全体の86.7%を占めています。この市全体の地方債残高は、普通会計992円の2.31倍となっていますが、普通会計のほかにも、公営企業会計の地方債残高1,210億円等があるためです。

ウ 純資産

資産から負債を除いた純資産は3,817億円であり、普通会計2,641億円と比して1.45倍となっています。

(2) 連結行政コスト計算書

連結ベースの経常行政コストは1,601億円、対する経常収益は663億円で、差額の純経常行政コスト937億円となっています。

連結行政コスト計算書  
(平成25年4月1日から平成26年3月31日まで)

(単位:百万円)

	普通会計	公営事業 会計	一部事務組 合・広域連合	第三セクター 等	相殺消去等	純計(連結)
経常行政コスト A	71,130	70,214	32,639	3,997	△ 17,908	160,067
1.人にかかるコスト	13,040	7,244	130	2,063	0	22,477
2.物にかかるコスト	22,282	14,519	1,074	1,668	△ 1,687	37,856
3.移転支出的なコスト	34,188	44,412	30,712	241	△ 16,221	93,332
4.その他のコスト	1,619	4,038	722	23	0	6,402
経常収益 B	3,406	58,058	18,695	4,053	△ 17,878	66,334
純経常行政コスト (A-B)	67,724	12,156	13,944	△ 56	△ 30	93,733

○ 性質別コストの構成比率と連単比較

(単位:百万円・%)

	連結	構成 比率	普通会計	構成 比率	差額	連単倍率(倍)
経常行政コスト A	160,067		71,130		88,938	2.25
1.人にかかるコスト	22,477	14.0	13,040	18.3	9,437	1.72
2.物にかかるコスト	37,856	23.6	22,282	31.3	15,574	1.70
3.移転支出的なコスト	93,332	58.3	34,188	48.1	59,144	2.73
4.その他のコスト	6,402	4.0	1,619	2.3	4,783	3.95
経常収益 B	66,334		3,406		62,928	19.48
純経常行政コスト (A-B)	93,733		67,724		26,009	1.38

ア 経常行政コスト

連結ベースの経常行政コストは普通会計 711 億円と比して 2.25 倍の 1,601 億円となっています。

「移転支出的な支出」は、普通会計 342 億円と比して 2.73 倍の 933 億円となっています。これは、連結ベースの算定では普通会計の他会計等への支出額(繰出金、補助金等)が相殺されますが、国民健康保険事業等、特別会計の「社会保障給付」342 億円等が加算されるためです。

「その他のコスト」は、普通会計 16 億円と比して 3.95 倍の 64 億円となっています。これは、この科目に含まれる普通会計の地方債償還に伴う「支払利息」が 14 億円であるのに対し、連結ベースでは水道、下水道、病院各事業会計等の支払利息、28 億円が加算されること等によるものです。



## イ 経常収益

連結ベースの経常収益は、普通会計 34 億円に比して、19.48 倍の 663 億円となっています。これは普通会計における経常収益が、行政コストの直接対価として使用料・手数料等を計上（市税等の一般財源は純資産変動計算書に計上）しているのに対し、連結ベースでは、公営事業会計の経常収益 581 億円等が計上されることによるものです。公営事業会計の経常収益は、水道、下水道、病院各企業会計の水道料金等の事業収益や、国民健康保険事業等、各特別会計の保険料収入等が計上されています。

## (3) 連結純資産変動計算書

平成 25 年度の期末純資産残高は 3,817 億円であり、期首純資産残高 3,784 億円から、37 億円の増となっています。

### ア 純経常行政コストと財源調達

純経常行政コスト 937 億円に対して、一般財源が 516 億円、国県補助金等受入が 451 億円で、資産評価替等による増 3 億円とあわせて、財源調達等が 967 億円となり、37 億円の純資産の増となっています。

連結純資産変動計算書  
(平成25年4月1日から平成26年3月31日まで)

(単位:百万円)

	連結	普通会計
期首純資産残高	377,958	263,461
純経常行政コスト	△ 93,733	△ 67,724
財源調達	96,706	68,031
一般財源	51,592	51,601
補助金等受入	45,114	16,430
臨時損益	121	32
資産評価替	274	274
無償受贈資産受入	69	0
その他	264	0
純資産増加額	3,701	613
期末純資産残高	381,659	264,074

#### (4) 連結資金収支計算書

平成 25 年度単年度の資金収支は 3 億円の増額となり、会計年度末の資金残高は 175 億円となっています。

#### 連結資金収支計算書 (平成25年4月1日から平成26年3月31日まで)

(単位:百万円)

	普通会計	公営事業 会計	一部事務組 合・広域連合	第三セクター 等	相殺消去等	純計(連結)
1.経常的収支	16,538	7,594	545	117	111	24,905
経常的支出	57,031	63,744	32,417	3,953	△ 17,728	139,417
経常的収入	73,569	71,338	32,962	4,070	△ 17,617	164,322
2.公共資産収支	△ 4,380	△ 1,944	△ 217	26	△ 42	△ 6,557
公共資産整備支出	11,853	5,876	286	229	△ 26	18,218
公共資産整備収入	7,473	3,932	69	255	△ 68	11,661
3.投資・財務的収支	△ 12,304	△ 5,773	83	△ 179	127	△ 18,046
投資・財務的支出	17,232	8,340	6	197	△ 465	25,310
投資・財務的収入	4,928	2,567	89	18	△ 338	7,264
翌年度繰上充用金増減額	0	0	0	0	0	0
当年度歳計現金増減額	△ 146	△ 123	411	△ 36	196	302
支出合計	86,116	77,960	32,709	4,379	△ 18,219	182,945
収入合計	85,970	77,837	33,120	4,343	△ 18,023	183,247
期首資金残高	4,950	9,814	1,280	1,181	0	17,225
経費負担割合変更差額	0	0	20	0	0	20
期末資金残高	4,804	9,691	1,711	1,145	196	17,547

なお、連結資金収支計算書における「資金の範囲」は、普通会計の資金収支計算書の「資金＝歳計現金」と異なり、「資金＝現金預金」となっています。上表における普通会計の期末資金残高 48 億円は、普通会計貸借対照表の流動資産・「現金預金」の額であり、財政調整基金 24 億円、減債基金 5 億円、歳計現金 19 億円を合計した額と一致しています。

## (財務諸表資料)

## I 普通会計財務諸表附属明細書

## 1 有形固定資産明細表(平成 25 年度)

(単位:千円)

区分	土地 A	償却資産				貸借対照表計上額	
		取得価額 B	減価償却累計額 C	帳簿価格		A+D	うち資産評価差額
				うち当年度償却額	D=B-C		
生活インフラ・国土保全	83,130,119	218,875,868	88,513,263	4,937,711	130,362,605	213,492,724	1,894,783
道路	20,096,543	57,869,518	20,695,890	1,180,445	37,173,628	57,270,171	0
橋りょう	540,844	1,822,821	714,186	29,983	1,108,635	1,649,479	0
河川	4,537,862	6,771,274	2,384,235	137,242	4,387,039	8,924,901	0
砂防	0	0	0	0	0	0	0
海岸保全	0	0	0	0	0	0	0
港湾	0	0	0	0	0	0	0
都市計画	54,844,809	127,578,979	51,591,471	2,973,260	75,987,508	130,832,317	1,894,783
街路	36,485,089	25,618,157	8,264,859	518,581	17,353,298	53,838,387	0
都市下水路	364,126	4,629,707	4,575,959	73,346	53,748	417,874	0
区画整理	9,434,066	75,271,017	29,550,008	1,853,845	45,721,009	55,155,075	0
公園	8,561,528	21,926,402	9,077,641	522,140	12,848,761	21,410,289	1,894,783
その他	0	133,696	123,004	5,348	10,692	10,692	0
住宅	1,447,624	23,530,634	12,364,585	564,880	11,166,049	12,613,673	0
空港	0	0	0	0	0	0	0
その他	1,662,437	1,302,642	762,896	51,901	539,746	2,202,183	0
教育	19,509,761	120,817,752	51,387,216	2,360,512	69,430,536	88,940,297	0
小学校	6,055,177	48,439,905	19,195,162	960,922	29,244,743	35,299,920	0
中学校	4,274,273	24,068,128	12,008,821	464,895	12,059,307	16,333,580	0
高等学校	457,270	2,655,885	1,429,391	52,834	1,226,494	1,683,764	0
幼稚園	0	0	0	0	0	0	0
特殊学校	0	0	0	0	0	0	0
大学	0	0	0	0	0	0	0
各種学校	0	0	0	0	0	0	0
社会教育	2,236,149	18,848,174	8,801,603	372,208	10,046,571	12,282,720	0
その他	6,486,892	26,805,660	9,952,239	509,653	16,853,421	23,340,313	0
福祉	2,699,563	15,210,306	10,838,061	505,977	4,372,245	7,071,808	0
保育所	812,614	1,705,911	1,052,152	50,194	653,759	1,466,373	0
その他	1,886,949	13,504,395	9,785,909	455,783	3,718,486	5,605,435	0
環境衛生	1,227,312	18,629,431	14,630,037	379,278	3,999,394	5,226,706	0
清掃	1,108,075	13,979,448	11,744,177	218,499	2,235,271	3,343,346	0
ごみ処理	624,654	9,344,089	7,244,393	199,202	2,099,696	2,724,350	0
し尿処理	479,830	4,430,367	4,398,220	11,142	32,147	511,977	0
その他	3,591	204,992	101,564	8,155	103,428	107,019	0
保健衛生	77,984	749,597	634,024	11,921	115,573	193,557	0
その他	41,253	3,900,386	2,251,836	148,858	1,648,550	1,689,803	0
産業振興	15,740,288	22,593,224	15,720,731	607,143	6,872,493	22,612,781	0
労働	1,459,604	6,042,735	3,608,288	202,730	2,434,447	3,894,051	0
農林水産業	3,385,487	11,023,209	7,590,015	284,121	3,433,194	6,818,681	0
造林	1,024,969	2,172,862	1,547,558	60,206	625,304	1,650,273	0
林道	755,804	3,740,590	1,833,334	76,860	1,907,256	2,663,060	0
治山	33,782	138,796	85,914	3,778	52,882	86,664	0
砂防	0	0	0	0	0	0	0
漁港	0	0	0	0	0	0	0
農業農村整備	295,675	2,584,225	2,249,190	87,204	335,035	630,710	0
海岸保全	0	0	0	0	0	0	0
その他	1,275,257	2,386,736	1,874,019	56,073	512,717	1,787,974	0
商工	10,895,197	5,527,280	4,522,428	120,292	1,004,852	11,900,049	0
国立公園等	75,375	115,338	71,230	4,611	44,108	119,483	0
観光	200,239	1,257,581	1,061,784	22,189	195,797	396,036	0
その他	10,619,583	4,154,361	3,389,414	93,492	764,947	11,384,530	0
消防(警察)	1,898,173	8,401,577	5,064,556	315,692	3,337,021	5,235,194	0
庁舎	378,918	1,223,923	548,672	24,445	675,251	1,054,169	0
その他	1,519,255	7,177,654	4,515,884	291,247	2,661,770	4,181,025	0
総務	7,245,663	26,770,200	16,678,297	712,174	10,091,903	17,337,566	0
庁舎等	1,715,931	13,434,087	7,353,462	264,926	6,080,625	7,796,556	0
その他	5,529,732	13,336,113	9,324,835	447,248	4,011,278	9,541,010	0
合計	131,450,879	431,298,358	202,832,161	9,818,487	228,466,197	359,917,076	1,894,783

2 貸付金・未収金明細表(平成 25 年度)

(単位：千円、%)

相手先名または種別	貸借対照表価額	不納欠損率	回収不能見込額
<b>【貸付金】</b>			
地方公営企業	0		0
一部事務組合・広域連合	0		0
地方独立行政法人	0		0
地方三公社	0		0
第三セクター等	0		0
その他の貸付金	27,630		0
温泉保養施設建設事業貸付金	0		0
そば粉製粉工場建設事業貸付金	0		0
菓子製造工場建設事業貸付金	0		0
地域熱供給施設整備事業貸付金	6,250		0
地域熱供給施設整備事業貸付金	14,180		0
広告代理業務社屋建設事業貸付金	7,200		0
小 計	27,630		0
<b>【市町村税等に関する未収金】</b>			
市民税	200,177	30.3	60,707
固定資産税	271,234	28.2	76,452
軽自動車税	6,365	32.9	2,097
都市計画税	53,007	27.8	14,737
入湯税	4,788	12.4	593
小 計	535,571	-	154,586
<b>【その他の未収金】</b>			
社会福祉費負担金	320	47.5	152
児童福祉費負担金	5,275	27.8	1,467
児童福祉費等使用料	1,365	33.1	452
土木使用料(市営住宅使用料等)	24,806	0.6	155
諸収入	18,302	37.2	6,800
小 計	50,068	-	9,026

### 3 長期延滞債権明細表(平成 25 年度)

(単位：千円、%)

相手先名または種別	貸借対照表価額	不納欠損率	回収不能見込額
<b>【貸付金】</b>			
地方公営企業	0		0
一部事務組合・広域連合	0		0
地方独立行政法人	0		0
地方三公社	0		0
第三セクター等	0		0
その他の貸付金	0		0
<b>【市町村税等に関する未収金】</b>			
市民税	519,527	41.8	217,318
固定資産税	751,240	44.7	335,579
軽自動車税	15,252	54.6	8,332
都市計画税	146,786	44.1	64,674
入湯税	1,752	100.0	1,752
<b>【その他の未収金】</b>			
社会福祉費負担金	1,191	61.3	731
児童福祉費負担金	20,501	35.2	7,210
児童福祉費等使用料	7,937	56.6	4,492
土木使用料(市営住宅使用料等)	133,715	0.8	1,083
諸収入	62,445	45.8	28,575
合 計	1,660,346	-	669,746

### 4 基金等明細表(平成 25 年度)

(単位：千円)

名 称	現金・預金	有価証券	土地	その他	合計 (貸借対照表価額)	(参考)財産に関する調書記載額
<b>【流動資産】</b>						
財政調整基金	2,401,607				2,401,607	2,401,607
減債基金	507,305				507,305	507,305
<b>【投資等】</b>						
国際交流基金	50,020				50,020	50,020
地域福祉基金	327,936				327,936	327,936
地球温暖化対策等推進基金	60,036				60,036	60,036
文化振興資金	51,567				51,567	51,567
スポーツ振興基金	212,000				212,000	212,000
体育施設整備基金	59,535				59,535	59,535
退職手当基金	177,083				177,083	177,083
市民活動支援基金	63,861				63,861	63,861
公共施設維持補修基金	241,983				241,983	241,983
ドーム型競技場建設基金	550,569				550,569	550,569
その他特定目的基金 計	1,794,590	0	0	0	1,794,590	1,794,590
土地開発基金	1,101,658		725,052	198,290	2,025,000	2,025,000
その他定額運用基金	10,030			55,125	65,155	65,155

5 債務負担行為明細表(平成 25 年度)

(単位：千円)

相手先名	物件の購入等	債務保証	損失補償	その他
地方独立行政法人	0	0	0	0
地方三公社	5,751,896	0	0	0
山形市土地開発公社	5,751,896	0	0	0
第三セクター等	0	0	0	0
共同発行地方債	0	0	0	0
その他の団体	0	0	0	2,003,754
利子補給関係	0	0	0	2,003,754
農林水産関係	0	0	0	2,615
商工関係	0	0	0	17,147
住宅関係	0	0	0	0
福祉関係	0	0	0	1,983,992
その他	0	0	0	0
土木・建設工事関係	4,474,701	0	0	0
PFI関係	2,773,623	0	0	7,055,091
システム設計等	0	0	0	2,119,503
指定管理者業務	0	0	0	9,092,999
その他	0	0	0	666,233
合計	13,000,220	0	0	20,937,580
うち欄外注記分				

## II 連結財務諸表内訳表

### 1 連結貸借対照表内訳表

	公営事業会計						
	普通会計	公営企業会計				駐車場	市場
		水道	下水道	病院	(小計) B		
	A						
<b>[資産の部]</b>							
1. 公共資産							
(1) 有形固定資産							
①生活インフラ・国土保全	214,591,358	0	161,099,633	0	161,099,633	1,907,429	0
②教育	88,987,482	0	0	0	0	0	0
③福祉	7,071,808	0	0	0	0	0	0
④環境衛生	5,226,706	52,404,610	0	15,171,773	67,576,383	0	0
⑤産業振興	22,612,781	0	0	0	0	0	562,849
⑥消防	5,235,194	0	0	0	0	0	0
⑦総務	17,337,566	0	0	0	0	0	0
⑧収益事業	0	0	0	0	0	0	0
⑨その他	0	0	0	0	0	0	0
有形固定資産計	361,062,895	52,404,610	161,099,633	15,171,773	228,676,016	1,907,429	562,849
(2) 無形固定資産	0	0	4,556,097	0	4,556,097	0	0
(3) 売却可能資産	950,324	0	0	0	0	0	0
公共資産合計	362,013,219	52,404,610	165,655,730	15,171,773	233,232,113	1,907,429	562,849
2. 投資等							
(1) 投資及び出資金	13,518,970	40,405	4,282	0	44,687	0	0
(2) 貸付金	27,630	0	0	3,500,000	3,500,000	0	0
(3) 基金等	3,884,744	0	0	0	0	0	0
(4) 長期延滞債権	1,660,346	28,125	156,507	70,514	255,146	0	0
(5) その他	0	0	0	0	0	0	0
(6) 回収不能見込額	△ 668,553	△ 12,859	△ 59,887	△ 31,957	△ 104,703	0	0
投資等合計	18,423,137	55,671	100,902	3,538,557	3,695,130	0	0
3. 流動資産							
(1) 資金	4,804,504	3,671,196	1,490,109	3,783,618	8,944,923	23,103	5,937
(2) 未収金	585,639	324,136	202,806	1,686,721	2,213,663	0	0
(3) 販売用不動産	0	0	0	0	0	0	0
(4) その他	0	106,085	82,145	53,440	241,670	0	0
(5) 回収不能見込額	△ 164,980	△ 5,918	△ 6,128	△ 8,956	△ 21,002	0	0
流動資産合計	5,225,163	4,095,499	1,768,932	5,514,823	11,379,254	23,103	5,937
4. 繰延勘定							
	0	0	0	95,053	95,053	0	0
<b>資産合計</b>	<b>385,661,519</b>	<b>56,555,780</b>	<b>167,525,564</b>	<b>24,320,206</b>	<b>248,401,550</b>	<b>1,930,532</b>	<b>568,786</b>
<b>[負債の部]</b>							
1. 固定負債							
(1) 地方公共団体							
①普通会計地方債	89,866,909	0	0	0	0	0	0
②公営事業地方債	0	17,747,391	96,185,131	7,048,124	120,980,646	140,518	106,973
地方公共団体計	89,866,909	17,747,391	96,185,131	7,048,124	120,980,646	140,518	106,973
(2) 関係団体							
①一部事務組合・広域連合地方債	0	0	0	0	0	0	0
②地方三公社長期借入金	0	0	0	0	0	0	0
③第三セクター等長期借入金	0	0	0	0	0	0	0
関係団体計	0	0	0	0	0	0	0
(3) 長期未払金	5,394,717	0	0	0	0	0	0
(4) 引当金	14,188,738	1,725,009	576,096	3,903,530	6,204,635	0	0
(うち 退職手当等引当金)	14,188,738	1,333,139	576,096	3,797,278	5,706,513	0	0
(うち その他の引当金)	0	391,870	0	106,252	498,122	0	0
(5) その他	0	0	0	0	0	0	0
(うち 他会計借入金)	0	0	0	0	0	0	0
固定負債合計	109,450,364	19,472,400	96,761,227	10,951,654	127,185,281	140,518	106,973
2. 流動負債							
(1) 翌年度償還予定額							
①地方公共団体	9,299,965	912,854	5,912,375	0	6,825,229	203,065	15,027
②関係団体	0	0	0	0	0	0	0
翌年度償還予定額計	9,299,965	912,854	5,912,375	0	6,825,229	203,065	15,027
(2) 短期借入金(翌年度繰上充用金を含む)	0	0	0	0	0	0	0
(3) 未払金	1,031,418	810,831	630,302	854,292	2,295,425	0	0
(4) 翌年度支払予定退職手当	1,120,100	90,288	20,000	180,180	290,468	0	0
(5) 賞与引当金	685,590	63,613	21,119	226,027	310,759	0	3,493
(6) その他	0	8,397	6,674	47,599	62,670	0	0
(うち 他会計借入金翌年度償還予定額)	0	0	0	0	0	0	0
流動負債合計	12,137,073	1,885,983	6,590,470	1,308,098	9,784,551	203,065	18,520
<b>負債合計</b>	<b>121,587,437</b>	<b>21,358,383</b>	<b>103,351,697</b>	<b>12,259,752</b>	<b>136,969,832</b>	<b>343,583</b>	<b>125,493</b>
<b>[純資産の部]</b>							
1. 公共資産等整備国庫補助金等							
	53,929,256	3,548,874	44,574,981	413,088	48,536,943	0	10,048
2. 公共資産等整備一般財源等							
	265,457,292	29,155,902	30,479,258	10,774,684	70,409,844	1,563,846	430,801
3. 他団体及び民間出資分							
	0	0	0	0	0	0	0
4. その他一般財源等							
	△ 57,843,741	1,397,361	△ 11,137,620	398,248	△ 9,342,011	23,103	2,444
5. 資産評価差額							
	2,531,275	1,095,260	257,248	474,434	1,826,942	0	0
<b>純資産合計</b>	<b>264,074,082</b>	<b>35,197,397</b>	<b>64,173,867</b>	<b>12,060,454</b>	<b>111,431,718</b>	<b>1,586,949</b>	<b>443,293</b>
<b>負債及び純資産合計</b>	<b>385,661,519</b>	<b>56,555,780</b>	<b>167,525,564</b>	<b>24,320,206</b>	<b>248,401,550</b>	<b>1,930,532</b>	<b>568,786</b>

(単位：千円)

地方公共団体						(合計) A+B+C	(相殺消去等) D	純計 (A+B+C+D) E
その他								
農業集落排水	国民健康保険	老人保健医療	後期高齢者医療	介護保険	(小計) C			
4,584,467	0	0	0	0	6,491,896	382,182,887	0	382,182,887
0	0	0	0	0	0	88,987,482	0	88,987,482
0	0	0	0	0	0	7,071,808	0	7,071,808
0	0	0	0	0	0	72,803,089	0	72,803,089
0	0	0	0	0	562,849	23,175,630	0	23,175,630
0	0	0	0	0	0	5,235,194	0	5,235,194
0	0	0	0	0	0	17,337,566	0	17,337,566
0	0	0	0	0	0	0	0	0
0	0	0	0	0	0	0	0	0
4,584,467	0	0	0	0	7,054,745	596,793,656	0	596,793,656
0	0	0	0	0	0	4,556,097	0	4,556,097
0	0	0	0	0	0	950,324	0	950,324
4,584,467	0	0	0	0	7,054,745	602,300,077	0	602,300,077
0	0	0	0	0	0	13,563,657	△ 10,630,049	2,933,608
0	367	0	0	0	367	3,527,997	0	3,527,997
0	1,767,313	0	0	228,985	1,996,298	5,881,042	0	5,881,042
1,960	1,996,745	0	6,977	32,794	2,038,476	3,953,968	0	3,953,968
0	71,924	0	0	0	71,924	71,924	0	71,924
0	△ 877,799	0	△ 369	△ 20,988	△ 899,156	△ 1,672,412	0	△ 1,672,412
1,960	2,958,550	0	6,608	240,791	3,207,909	25,326,176	△ 10,630,049	14,696,127
1,408	508,700	0	16,556	190,715	746,419	14,495,846	28,108	14,523,954
435	643,652	0	11,061	41,338	696,486	3,495,788	△ 58,556	3,437,232
0	0	0	0	0	0	0	0	0
0	0	0	0	0	0	241,670	0	241,670
0	△ 282,959	0	△ 586	△ 26,456	△ 310,001	△ 495,983	0	△ 495,983
1,843	869,393	0	27,031	205,597	1,132,904	17,737,321	△ 30,448	17,706,873
0	0	0	0	0	0	95,053	0	95,053
4,588,270	3,827,943	0	33,639	446,388	11,395,558	645,458,627	△ 10,660,497	634,798,130
0	0	0	0	0	0	89,866,909	0	89,866,909
1,552,574	0	0	0	0	1,800,065	122,780,711	0	122,780,711
1,552,574	0	0	0	0	1,800,065	212,647,620	0	212,647,620
0	0	0	0	0	0	0	0	0
0	0	0	0	0	0	0	0	0
0	0	0	0	0	0	0	0	0
0	0	0	0	0	0	0	0	0
0	0	0	0	0	0	5,394,717	0	5,394,717
0	0	0	0	0	0	20,393,373	0	20,393,373
0	0	0	0	0	0	19,895,251	0	19,895,251
0	0	0	0	0	0	498,122	0	498,122
0	0	0	0	0	0	0	0	0
0	0	0	0	0	0	0	0	0
1,552,574	0	0	0	0	1,800,065	238,435,710	0	238,435,710
123,758	0	0	0	0	341,850	16,467,044	0	16,467,044
0	0	0	0	0	0	0	0	0
123,758	0	0	0	0	341,850	16,467,044	0	16,467,044
0	0	0	0	0	0	0	0	0
0	0	0	0	0	0	3,326,843	△ 30,448	3,296,395
0	0	0	0	0	0	1,410,568	0	1,410,568
0	10,201	0	3,148	9,961	26,803	1,023,152	0	1,023,152
0	0	0	0	0	0	62,670	0	62,670
0	0	0	0	0	0	0	0	0
123,758	10,201	0	3,148	9,961	368,653	22,290,277	△ 30,448	22,259,829
1,676,332	10,201	0	3,148	9,961	2,168,718	260,725,987	△ 30,448	260,695,539
2,134,542	0	0	0	0	2,144,590	104,610,789	0	104,610,789
775,554	1,191,237	0	6,608	11,806	3,979,852	339,846,988	△ 10,630,049	329,216,939
0	0	0	0	0	0	0	0	0
1,842	2,626,505	0	23,883	424,621	3,102,398	△ 64,083,354	0	△ 64,083,354
0	0	0	0	0	0	4,358,217	0	4,358,217
2,911,938	3,817,742	0	30,491	436,427	9,226,840	384,732,640	△ 10,630,049	374,102,591
4,588,270	3,827,943	0	33,639	446,388	11,395,558	645,458,627	△ 10,660,497	634,798,130



	一部事務組合・広域連合				地方三公社		
	山形県消防 補償等組合	山形広域環境 事務組合	山形県後期 高齢者医療 広域連合	(合計) F	山形市 土地開発公社 H	(財)山形市 都市振興公社	(財)山形市 文化振興事業団
[資産の部]							
1. 公共資産							
(1) 有形固定資産							
①生活インフラ・国土保全	0	0	0	0	3,706,707	10,783	0
②教育	0	0	0	0	49,540	0	0
③福祉	0	0	0	0	0	0	0
④環境衛生	0	2,174,907	0	2,174,907	171,054	0	0
⑤産業振興	0	0	0	0	0	0	0
⑥消防	0	0	0	0	0	0	0
⑦総務	0	0	0	0	0	0	17
⑧収益事業	0	0	0	0	0	0	0
⑨その他	0	0	0	0	0	0	0
有形固定資産計	0	2,174,907	0	2,174,907	3,927,301	10,783	17
(2) 無形固定資産	0	0	0	0	0	0	0
(3) 売却可能資産	0	0	0	0	0	0	0
公共資産合計	0	2,174,907	0	2,174,907	3,927,301	10,783	17
2. 投資等							
(1) 投資及び出資金	0	0	0	0	0	0	0
(2) 貸付金	0	0	0	0	0	0	0
(3) 基金等	0	0	63,319	63,319	10,000	694,680	141,295
(4) 長期延滞債権	0	0	0	0	0	0	0
(5) その他	0	0	0	0	0	20,750	60,248
(6) 回収不能見込額	0	0	0	0	0	0	0
投資等合計	0	0	63,319	63,319	10,000	715,430	201,543
3. 流動資産							
(1) 資金	12,916	114,295	1,584,156	1,711,367	40,001	96,902	14,497
(2) 未収金	0	0	0	0	0	16,812	6
(3) 販売用不動産	0	0	0	0	962,580	215,001	0
(4) その他	0	0	0	0	219,600	73,748	0
(5) 回収不能見込額	0	0	0	0	0	0	0
流動資産合計	12,916	114,295	1,584,156	1,711,367	1,222,181	402,463	14,503
4. 繰延勘定	0	0	0	0	0	0	0
資産合計	12,916	2,289,202	1,647,475	3,949,593	5,159,482	1,128,676	216,063
[負債の部]							
1. 固定負債							
(1) 地方公共団体							
①普通会計地方債	0	0	0	0	0	0	0
②公営事業地方債	0	0	0	0	0	0	0
地方公共団体計	0	0	0	0	0	0	0
(2) 関係団体							
①一部事務組合・広域連合地方債	0	19,481	0	19,481	0	0	0
②地方三公社長期借入金	0	0	0	0	3,914,890	0	0
③第三セクター等長期借入金	0	0	0	0	0	98,437	0
関係団体計	0	19,481	0	19,481	3,914,890	98,437	0
(3) 長期未払金	0	0	0	0	0	0	0
(4) 引当金	1,100	0	0	1,100	0	102,251	39,333
(うち 退職手当等引当金)	1,100	0	0	1,100	0	72,251	39,333
(うち その他の引当金)	0	0	0	0	0	30,000	0
(5) その他	0	0	0	0	0	575,081	0
(うち 他会計借入金)	0	0	0	0	0	0	0
固定負債合計	1,100	19,481	0	20,581	3,914,890	775,769	39,333
2. 流動負債							
(1) 翌年度償還予定額							
①地方公共団体	0	0	0	0	0	0	0
②関係団体	0	6,416	0	6,416	647,211	0	0
翌年度償還予定額計	0	6,416	0	6,416	647,211	0	0
(2) 短期借入金(翌年度繰上充用金を含む)	0	0	0	0	0	0	0
(3) 未払金	0	0	0	0	0	0	0
(4) 翌年度支払予定退職手当	0	0	0	0	0	0	0
(5) 賞与引当金	0	8,854	0	8,854	0	9,513	1,440
(6) その他	0	0	0	0	12,599	78,657	9,926
(うち 他会計借入金翌年度償還予定額)	0	0	0	0	0	0	0
流動負債合計	0	15,270	0	15,270	659,810	88,170	11,366
負債合計	1,100	34,751	0	35,851	4,574,700	863,939	50,699
[純資産の部]							
1. 公共資産等整備国庫補助金等	0	131,221	0	131,221	0	0	0
2. 公共資産等整備一般財源等	0	2,043,686	0	2,043,686	58,932	△168,743	50,319
3. 他団体及び民間出資分	0	0	0	0	0	0	50,000
4. その他一般財源等	11,816	79,544	1,647,475	1,738,835	525,850	433,480	65,045
5. 資産評価差額	0	0	0	0	0	0	0
純資産合計	11,816	2,254,451	1,647,475	3,913,742	584,782	264,737	165,364
負債及び純資産合計	12,916	2,289,202	1,647,475	3,949,593	5,159,482	1,128,676	216,063

(単位：千円)

第三セクター等						(単純合計) E+F+G+H+I	(相殺消去等) J	純計 (E+F+G+H+I+J) K
(財)山形市 健康福祉 医療事業団	(財)山形 コンベンション ビューロー	(社)山形市 農業振興公社	(財)山形市 水道サービス センター	(社福)山形市 社会福祉事業団	(合計) I			
0	0	0	0	0	10,783	385,900,377	△ 5,633	385,894,744
0	0	0	0	0	0	89,037,022	0	89,037,022
1,144,896	0	0	0	14,083	1,158,979	8,230,787	0	8,230,787
0	0	0	4,849	0	4,849	75,153,899	0	75,153,899
0	1,627	4,680	0	0	6,307	23,181,937	0	23,181,937
0	0	0	0	0	0	5,235,194	0	5,235,194
0	0	0	0	0	17	17,337,583	0	17,337,583
0	0	0	0	0	0	0	0	0
0	0	0	0	0	0	0	0	0
1,144,896	1,627	4,680	4,849	14,083	1,180,935	604,076,799	△ 5,633	604,071,166
0	0	23	962	0	985	4,557,082	0	4,557,082
0	0	0	0	0	0	950,324	0	950,324
1,144,896	1,627	4,703	5,811	14,083	1,181,920	609,584,205	△ 5,633	609,578,572
4	0	161	2,574	0	2,739	2,936,347	△ 1,608,200	1,328,147
0	0	0	0	0	0	3,527,997	△ 3,500,000	27,997
1,087,391	527,070	1,368,980	137,791	52,986	4,010,193	9,964,554	△ 198,290	9,766,264
0	0	0	0	0	0	3,953,968	0	3,953,968
2,070	29,992	8,875	100,120	375,667	597,722	669,646	0	669,646
0	0	0	0	0	0	△ 1,672,412	0	△ 1,672,412
1,089,465	557,062	1,378,016	240,485	428,653	4,610,654	19,380,100	△ 5,306,490	14,073,610
155,867	51,146	12,216	38,206	736,582	1,105,416	17,380,738	167,193	17,547,931
145,709	812	107	16,662	132,146	312,254	3,749,486	△ 202,542	3,546,944
0	0	0	0	0	215,001	1,177,581	0	1,177,581
1,306	0	0	0	549	75,603	536,873	0	536,873
0	0	0	0	△ 2,400	△ 2,400	△ 498,383	0	△ 498,383
302,882	51,958	12,323	54,868	866,877	1,705,874	22,346,295	△ 35,349	22,310,946
0	0	0	0	0	0	95,053	0	95,053
2,537,243	610,647	1,395,042	301,164	1,309,613	7,498,448	651,405,653	△ 5,347,472	646,058,181
0	0	0	0	0	0	89,866,909	0	89,866,909
0	0	0	0	0	0	122,780,711	0	122,780,711
0	0	0	0	0	0	212,647,620	0	212,647,620
0	0	0	0	0	0	19,481	0	19,481
0	0	0	0	0	0	3,914,890	△ 3,698,290	216,600
312,170	0	0	0	0	410,607	410,607	0	410,607
312,170	0	0	0	0	410,607	4,344,978	△ 3,698,290	646,688
0	0	0	0	0	0	5,394,717	0	5,394,717
303,727	29,992	8,860	123,934	447,692	1,055,789	21,450,262	0	21,450,262
303,727	29,992	8,860	123,934	385,876	963,973	20,860,324	0	20,860,324
0	0	0	0	61,816	91,816	589,938	0	589,938
0	0	1,350,000	16,973	0	1,942,054	1,942,054	△ 1,045,000	897,054
0	0	0	0	0	0	0	0	0
615,897	29,992	1,358,860	140,907	447,692	3,408,450	245,779,631	△ 4,743,290	241,036,341
0	0	0	0	0	0	16,467,044	0	16,467,044
58,520	0	0	0	0	58,520	712,147	0	712,147
58,520	0	0	0	0	58,520	17,179,191	0	17,179,191
0	0	0	0	0	0	0	0	0
0	0	0	0	0	0	3,296,395	0	3,296,395
27,000	0	0	0	0	27,000	1,437,568	0	1,437,568
33,671	4,234	1,054	7,332	36,353	93,597	1,125,603	0	1,125,603
27,878	12,576	4,892	23,504	106,785	264,218	339,487	△ 35,349	304,138
0	0	0	0	0	0	0	0	0
147,069	16,810	5,946	30,836	143,138	443,335	23,378,244	△ 35,349	23,342,895
762,966	46,802	1,364,806	171,743	590,830	3,851,785	269,157,875	△ 4,778,639	264,379,236
0	0	0	0	3,653	3,653	104,745,663	0	104,745,663
801,281	422,760	24,859	48,673	21,237	1,200,386	332,519,943	△ 568,833	331,951,110
25,000	94,930	0	10,000	0	179,930	179,930	0	179,930
947,996	46,155	5,377	70,748	693,893	2,262,694	△ 59,555,975	0	△ 59,555,975
0	0	0	0	0	0	4,358,217	0	4,358,217
1,774,277	563,845	30,236	129,421	718,783	3,646,663	382,247,778	△ 568,833	381,678,945
2,537,243	610,647	1,395,042	301,164	1,309,613	7,498,448	651,405,653	△ 5,347,472	646,058,181

## 2 連結行政コスト計算書内訳表(目的別)

	公営事業会計							
	普通会計 A	公営企業会計				(小計) B	駐車場	市場
		水道	下水道	病院				
経常行政コスト								
生活インフラ・国土保全	11,527,866	0	4,902,152	0	4,902,152	389,988	0	
教育	9,154,412	0	0	0	0	0	0	
福祉	28,376,023	0	0	0	0	0	0	
環境衛生	6,274,154	4,969,747	0	10,307,391	15,277,138	0	0	
産業振興	3,611,820	0	0	0	0	0	243,594	
消防	2,529,789	0	0	0	0	0	0	
総務	7,317,671	0	0	0	0	0	0	
議会	717,826	0	0	0	0	0	0	
支払利息	1,444,673	413,455	2,242,445	127,621	2,783,521	21,350	2,974	
回収不能見込計上額	190,046	2,846	19,066	△ 2,816	19,096	0	0	
その他	△ 14,645	0	0	0	0	0	0	
経常行政コスト合計	71,129,635	5,386,048	7,163,663	10,432,196	22,981,907	411,338	246,568	
経常収益								
使用料・手数料	1,863,543	0	0	0	0	0	0	
分担金・負担金・寄附金	1,542,335	127,887	120,295	168,942	417,124	0	0	
保険料	0	0	0	0	0	0	0	
事業収益	0	5,648,135	4,325,031	10,543,665	20,516,831	544,034	107,566	
その他特定行政サービス収入	0	137,374	2,135,595	0	2,272,969	0	120,419	
他会計補助金等	0	2,092	806,377	967,981	1,776,450	0	59,251	
経常収益合計	3,405,878	5,915,488	7,387,298	11,680,588	24,983,374	544,034	287,236	
(差引) 純経常行政コスト	67,723,757	△ 529,440	△ 223,635	△ 1,248,392	△ 2,001,467	△ 132,696	△ 40,668	

## 3 連結行政コスト計算書内訳表(性質別)

	公営事業会計							
	普通会計 A	公営企業会計				(小計) B	駐車場	市場
		水道	下水道	病院				
経常行政コスト								
人件費	11,984,046	864,617	192,080	5,138,328	6,195,025	0	59,019	
退職手当等引当金繰入等	370,073	168,471	46,663	265,164	480,298	0	0	
賞与引当金繰入額	685,590	63,609	21,119	0	84,728	0	3,493	
物件費	11,082,781	1,443,720	736,969	4,048,854	6,229,543	201,490	103,938	
維持補修費	1,380,902	255,216	139,263	220,128	614,607	0	13,370	
減価償却費	9,818,487	1,997,263	3,100,570	632,005	5,729,838	118,934	51,165	
社会保障給付	15,944,462	0	0	0	0	0	0	
補助金等	5,274,964	45,764	521,701	0	567,465	17,610	12,609	
他会計等への支出額	11,823,310	0	0	0	0	51,954	0	
他団体への公共資産整備補助金等	1,145,112	0	0	0	0	0	0	
支払利息	1,444,673	413,455	2,242,445	127,621	2,783,521	21,350	2,974	
回収不能見込計上額	190,046	2,846	19,066	△ 2,816	19,096	0	0	
その他行政コスト	△ 14,811	131,087	143,787	2,912	277,786	0	0	
経常行政コスト合計	71,129,635	5,386,048	7,163,663	10,432,196	22,981,907	411,338	246,568	
経常収益								
使用料・手数料	1,863,543	0	0	0	0	0	0	
分担金・負担金・寄附金	1,542,335	127,887	120,295	168,942	417,124	0	0	
保険料	0	0	0	0	0	0	0	
事業収益	0	5,648,135	4,325,031	10,543,665	20,516,831	544,034	107,566	
その他特定行政サービス収入	0	137,374	2,135,595	0	2,272,969	0	120,419	
他会計補助金等	0	2,092	806,377	967,981	1,776,450	0	59,251	
経常収益合計	3,405,878	5,915,488	7,387,298	11,680,588	24,983,374	544,034	287,236	
(差引) 純経常行政コスト	67,723,757	△ 529,440	△ 223,635	△ 1,248,392	△ 2,001,467	△ 132,696	△ 40,668	

(単位：千円)

地方公共団体						(合計) A+B+C	(相殺消去等) D	純計 (A+B+C+D) E
その他								
農業集落排水	国民健康保険	老人保健医療	後期高齢者医療	介護保険	(小計) C			
219,944	0	0	0	0	609,932	17,039,950	△ 3,236,791	13,803,159
0	0	0	0	0	0	9,154,412	0	9,154,412
0	24,193,958	0	2,797,212	18,972,311	45,963,481	74,339,504	△ 4,500,047	69,839,457
0	0	0	0	0	0	21,551,292	△ 1,167,371	20,383,921
0	0	0	0	0	243,594	3,855,414	△ 236,764	3,618,650
0	0	0	0	0	0	2,529,789	△ 16,380	2,513,409
0	0	0	0	0	0	7,317,671	0	7,317,671
0	0	0	0	0	0	717,826	0	717,826
45,362	0	0	0	0	69,686	4,297,880	0	4,297,880
0	319,158	0	624	26,059	345,841	554,983	0	554,983
0	0	0	0	0	0	△ 14,645	0	△ 14,645
265,306	24,513,116	0	2,797,836	18,998,370	47,232,534	141,344,076	△ 9,157,353	132,186,723
0	2,785	0	0	0	2,785	1,866,328	0	1,866,328
0	10,309,437	0	0	5,309,512	15,618,949	17,578,408	△ 232,620	17,345,788
0	6,029,108	0	2,223,789	3,522,033	11,774,930	11,774,930	0	11,774,930
43,571	0	0	0	0	695,171	21,212,002	△ 232,968	20,979,034
43	82,738	0	28,792	2,433	234,425	2,507,394	△ 2,096,102	411,292
177,513	1,268,575	0	543,476	2,699,358	4,748,173	6,524,623	△ 6,556,047	△ 31,424
221,127	17,692,643	0	2,796,057	11,533,336	33,074,433	61,463,685	△ 9,117,737	52,345,948
44,179	6,820,473	0	1,779	7,465,034	14,158,101	79,880,391	△ 39,616	79,840,775

(単位：千円)

地方公共団体						(合計) A+B+C	(相殺消去等) D	純計 (A+B+C+D) E
その他								
農業集落排水	国民健康保険	老人保健医療	後期高齢者医療	介護保険	(小計) C			
0	176,112	0	54,950	167,189	457,270	18,636,341	0	18,636,341
0	0	0	0	0	0	850,371	0	850,371
0	10,201	0	3,148	9,961	26,803	797,121	0	797,121
44,251	360,980	0	42,701	834,711	1,588,071	18,900,395	△ 232,968	18,667,427
9,406	0	0	0	0	22,776	2,018,285	0	2,018,285
164,185	0	0	0	0	334,284	15,882,609	0	15,882,609
0	16,334,901	0	0	17,910,151	34,245,052	50,189,514	0	50,189,514
1,649	6,845,790	0	2,656,323	0	9,533,981	15,376,410	△ 79,838	15,296,572
0	0	0	14,614	0	66,568	11,889,878	△ 8,844,547	3,045,331
0	0	0	0	0	0	1,145,112	0	1,145,112
45,362	0	0	0	0	69,686	4,297,880	0	4,297,880
0	319,158	0	624	26,059	345,841	554,983	0	554,983
453	465,974	0	25,476	50,299	542,202	805,177	0	805,177
265,306	24,513,116	0	2,797,836	18,998,370	47,232,534	141,344,076	△ 9,157,353	132,186,723
0	2,785	0	0	0	2,785	1,866,328	0	1,866,328
0	10,309,437	0	0	5,309,512	15,618,949	17,578,408	△ 232,620	17,345,788
0	6,029,108	0	2,223,789	3,522,033	11,774,930	11,774,930	0	11,774,930
43,571	0	0	0	0	695,171	21,212,002	△ 232,968	20,979,034
43	82,738	0	28,792	2,433	234,425	2,507,394	△ 2,096,102	411,292
177,513	1,268,575	0	543,476	2,699,358	4,748,173	6,524,623	△ 6,556,047	△ 31,424
221,127	17,692,643	0	2,796,057	11,533,336	33,074,433	61,463,685	△ 9,117,737	52,345,948
44,179	6,820,473	0	1,779	7,465,034	14,158,101	79,880,391	△ 39,616	79,840,775

	一部事務組合・広域連合				地方三公社			
	山形県消防補償等組合	山形広域環境事務組合	山形県後期高齢者医療広域連合	(合計)	山形市土地開発公社	(合計)	(財)山形市都市振興公社	(財)山形市文化振興事業団
				F	H	H		
経常行政コスト								
生活インフラ・国土保全	0	0	0	0	37,965	37,965	1,005,388	0
教育	0	0	0	0	513	513	0	0
福祉	0	0	30,890,776	30,890,776	0	0	0	0
環境衛生	0	911,226	0	911,226	1,749	1,749	0	0
産業振興	0	0	0	0	0	0	0	0
消防	70,715	0	0	70,715	0	0	0	0
総務	0	0	0	0	0	0	0	100,121
議会	0	0	0	0	0	0	0	0
支払利息	0	184	0	184	1,367	1,367	97	0
回収不能見込計上額	0	0	0	0	0	0	0	0
その他	0	0	766,206	766,206	0	0	0	0
経常行政コスト合計	70,715	911,410	31,656,982	32,639,107	41,594	41,594	1,005,485	100,121
経常収益								
使用料・手数料	0	12,320	0	12,320	0	0	0	0
分担金・負担金・寄附金	38,855	861,537	17,752,957	18,653,349	0	0	0	2,078
保険料	0	0	0	0	0	0	0	0
事業収益	0	0	0	0	41,500	41,500	815,890	114,401
その他特定行政サービス収入	0	0	29,066	29,066	496	496	182,912	236
他会計補助金等	0	0	0	0	0	0	0	0
経常収益合計	38,855	873,857	17,782,023	18,694,735	41,996	41,996	998,802	116,715
(差引) 純経常行政コスト	31,860	37,553	13,874,959	13,944,372	△ 402	△ 402	6,683	△ 16,594

	一部事務組合・広域連合				地方三公社			
	山形県消防補償等組合	山形広域環境事務組合	山形県後期高齢者医療広域連合	(合計)	山形市土地開発公社	(財)山形市都市振興公社	(財)山形市文化振興事業団	
				F	H			
経常行政コスト								
人件費	2	98,606	23,081	121,689	150	233,706	23,080	
退職手当等引当金繰入等	△ 116	0	0	△ 116	0	69,791	1,763	
賞与引当金繰入額	0	8,854	0	8,854	0	9,513	1,440	
物件費	399	556,056	242,273	798,728	1,460	547,500	63,306	
維持補修費	0	23,104	0	23,104	0	0	2,255	
減価償却費	0	252,175	0	252,175	34	892	0	
社会保障給付	0	1,592	30,569,665	30,571,257	0	0	0	
補助金等	70,430	1,360	55,757	127,547	150	185,003	8,277	
他会計等への支出額	0	0	0	0	0	0	0	
他団体への公共資産整備補助金等	0	13,431	0	13,431	0	0	0	
支払利息	0	184	0	184	1,367	97	0	
回収不能見込計上額	0	0	0	0	0	0	0	
その他行政コスト	0	△ 43,952	766,206	722,254	38,433	△ 41,017	0	
経常行政コスト合計	70,715	911,410	31,656,982	32,639,107	41,594	1,005,485	100,121	
経常収益								
使用料・手数料	0	12,320	0	12,320	0	0	0	
分担金・負担金・寄附金	38,855	861,537	17,752,957	18,653,349	0	0	2,078	
保険料	0	0	0	0	0	0	0	
事業収益	0	0	0	0	41,500	815,890	114,401	
その他特定行政サービス収入	0	0	29,066	29,066	496	182,912	236	
他会計補助金等	0	0	0	0	0	0	0	
経常収益合計	38,855	873,857	17,782,023	18,694,735	41,996	998,802	116,715	
(差引) 純経常行政コスト	31,860	37,553	13,874,959	13,944,372	△ 402	6,683	△ 16,594	

(単位：千円)

第三セクター等						I	E+F+G+H+I	J	K
(財)山形市 健康福祉 医療事業団	(財)山形 コンベンション ビューロー	(社)山形市 農業振興公社	(財)山形市 水道サービス センター	(社福)山形市 社会福祉事業団	(合計)				
0	0	0	0	0	1,005,388	14,846,512	△ 381,416	14,465,096	
0	0	0	0	0	0	9,154,925	0	9,154,925	
901,431	0	0	0	1,338,830	2,240,261	102,970,494	△ 6,821,570	96,148,924	
0	0	0	272,434	0	272,434	21,569,330	△ 1,080,095	20,489,235	
0	253,144	71,672	0	0	324,816	3,943,466	△ 344,163	3,599,303	
0	0	0	0	0	0	2,584,124	△ 38,827	2,545,297	
0	0	0	0	0	100,121	7,417,792	△ 87,957	7,329,835	
0	0	0	0	0	0	717,826	0	717,826	
12,053	0	0	0	0	12,150	4,311,581	△ 1,367	4,310,214	
0	0	0	0	0	0	554,983	0	554,983	
0	0	0	0	0	0	751,561	0	751,561	
913,484	253,144	71,672	272,434	1,338,830	3,955,170	168,822,594	△ 8,755,395	160,067,199	
0	0	0	0	0	0	1,878,648	0	1,878,648	
0	48,878	4,695	0	559	56,210	36,055,347	△ 6,012,802	30,042,545	
0	0	0	0	0	0	11,774,930	0	11,774,930	
938,523	208,791	62,156	276,113	1,324,738	3,740,612	24,761,146	△ 2,714,519	22,046,627	
1,831	5,761	3,558	5,401	13,414	213,113	653,967	△ 31,554	622,413	
0	0	0	0	0	0	△ 31,424	0	△ 31,424	
940,354	263,430	70,409	281,514	1,338,711	4,009,935	75,092,614	△ 8,758,875	66,333,739	
△ 26,870	△ 10,286	1,263	△ 9,080	119	△ 54,765	93,729,980	3,480	93,733,460	

(単位：千円)

第三セクター等						I	E+F+G+H+I	J	K
(財)山形市 健康福祉 医療事業団	(財)山形 コンベンション ビューロー	(社)山形市 農業振興公社	(財)山形市 水道サービス センター	(社福)山形市 社会福祉事業団	(合計)				
545,768	72,164	38,277	142,989	819,387	1,875,371	20,633,551	0	20,633,551	
34,144	0	780	10,709	10,418	127,605	977,860	0	977,860	
0	4,234	1,054	7,332	36,353	59,926	865,901	0	865,901	
242,197	164,730	20,065	83,816	431,029	1,552,643	21,020,258	△ 1,455,730	19,564,528	
11,042	0	0	0	21,128	34,425	2,075,814	0	2,075,814	
65,476	994	2,244	7,960	2,855	80,421	16,215,239	0	16,215,239	
0	0	0	0	0	0	80,760,771	△ 1,242,740	79,518,031	
2,729	11,022	9,252	11,763	13,260	241,306	15,665,575	△ 3,664,930	12,000,645	
0	0	0	0	0	0	3,045,331	△ 2,390,628	654,703	
0	0	0	0	0	0	1,158,543	0	1,158,543	
12,053	0	0	0	0	12,150	4,311,581	△ 1,367	4,310,214	
0	0	0	0	0	0	554,983	0	554,983	
75	0	0	7,865	4,400	△ 28,677	1,537,187	0	1,537,187	
913,484	253,144	71,672	272,434	1,338,830	3,955,170	168,822,594	△ 8,755,395	160,067,199	
0	0	0	0	0	0	1,878,648	0	1,878,648	
0	48,878	4,695	0	559	56,210	36,055,347	△ 6,012,802	30,042,545	
0	0	0	0	0	0	11,774,930	0	11,774,930	
938,523	208,791	62,156	276,113	1,324,738	3,740,612	24,761,146	△ 2,714,519	22,046,627	
1,831	5,761	3,558	5,401	13,414	213,113	653,967	△ 31,554	622,413	
0	0	0	0	0	0	△ 31,424	0	△ 31,424	
940,354	263,430	70,409	281,514	1,338,711	4,009,935	75,092,614	△ 8,758,875	66,333,739	
△ 26,870	△ 10,286	1,263	△ 9,080	119	△ 54,765	93,729,980	3,480	93,733,460	

4 連結純資産変動計算書内訳表

	公営事業会計							
	普通会計	公営企業会計				(小計) B	駐車場	市場
		A	水道	下水道	病院			
期首純資産残高	263,461,433	34,551,187	62,477,150	11,024,066	108,052,403	1,454,253	402,624	
純経常行政コスト	△ 67,723,757	529,440	223,635	1,248,392	2,001,467	132,696	40,668	
一般財源					0			
地方税	35,238,596	0	0	0	0	0	0	
地方交付税	11,263,834	0	0	0	0	0	0	
その他行政コスト充当財源	5,098,542	0	0	0	0	0	0	
補助金等受入	16,430,141	81,390	839,538	5,754	926,682	0	0	
臨時損益								
災害復旧事業費	△ 72,896	0	0	0	0	0	0	
公共資産除売却損益	104,602	0	0	0	0	0	0	
投資損失	0	0	0	0	0	0	0	
収益事業純損失	0	0	0	0	0	0	0	
その他	0	0	0	0	0	0	0	
出資の受入・新規設立	0	0	0	18,936	18,936	0	0	
資産評価替えによる変動額	273,587	0	0	0	0	0	0	
無償受贈資産受入	0	35,380	33,501	△ 200	68,681	0	0	
その他	0	0	600,043	△ 236,494	363,549	0	0	
期末純資産残高	264,074,082	35,197,397	64,173,867	12,060,454	111,431,718	1,586,949	443,292	

(単位：千円)

地方公共団体						(合計) A+B+C	(相殺消去等) D	純計 (A+B+C+D) E
その他					(小計) C			
農業集落排水	国民健康保険	老人保健医療	後期高齢者医療	介護保険	(小計) C	A+B+C	D	E
2,956,117	4,188,335	0	32,835	670,015	9,704,179	381,218,015	△ 10,611,113	370,606,902
△ 44,179	△ 6,820,473	0	△ 1,779	△ 7,465,034	△ 14,158,101	△ 79,880,391	39,616	△ 79,840,775
0	0	0	0	0	0	35,238,596	0	35,238,596
0	0	0	0	0	0	11,263,834	0	11,263,834
0	0	0	0	0	0	5,098,542	△ 39,616	5,058,926
0	6,464,459	0	0	7,231,446	13,695,905	31,052,728	0	31,052,728
0	0	0	0	0	0	△ 72,896	0	△ 72,896
0	0	0	0	0	0	104,602	0	104,602
0	0	0	0	0	0	0	0	0
0	0	0	0	0	0	0	0	0
0	0	0	0	0	0	0	0	0
0	0	0	0	0	0	18,936	△ 18,936	0
0	0	0	0	0	0	273,587	0	273,587
0	0	0	0	0	0	68,681	0	68,681
0	△ 14,579	0	△ 565	0	△ 15,144	348,405	0	348,405
2,911,938	3,817,742	0	30,491	436,427	9,226,839	384,732,639	△ 10,630,049	374,102,590

	一部事務組合・広域連合				地方三公社		
	山形県消防 補償等組合	山形広域環境 事務組合	山形県後期 高齢者医療 広域連合	(合計) F	山形市 土地開発公社 H	(財)山形市 都市振興公社	(財)山形市 文化振興事業団
期首純資産残高	11,512	2,245,518	1,502,809	3,759,839	584,380	271,420	148,740
純経常行政コスト	△ 31,860	△ 37,553	△ 13,874,959	△ 13,944,372	402	△ 6,683	16,594
一般財源							
地方税	0	0	0	0	0	0	0
地方交付税	0	0	0	0	0	0	0
その他行政コスト充当財源	32,094	263	117	32,474	0	0	0
補助金等受入	0	69,218	13,992,005	14,061,223	0	0	0
臨時損益							
災害復旧事業費	0	0	0	0	0	0	0
公共資産除売却損益	0	89,042	0	89,042	0	0	0
投資損失	0	0	0	0	0	0	0
収益事業純損失	0	0	0	0	0	0	0
その他	0	0	0	0	0	0	0
出資の受入・新規設立	0	0	0	0	0	0	0
資産評価替えによる変動額	0	0	0	0	0	0	0
無償受贈資産受入	0	0	0	0	0	0	30
その他	70	△ 112,037	27,503	△ 84,464	0	0	0
期末純資産残高	11,816	2,254,451	1,647,475	3,913,742	584,782	264,737	165,364

(単位：千円)

第三セクター等						(単純合計) I	(相殺消去等) J	純計 (E+F+G+H+I+J) K
(財)山形市 健康福祉 医療事業団	(財)山形 コンベンション ビューロー	(社)山形市 農業振興公社	(財)山形市 水道サービス センター	(社福)山形市 社会福祉事業団	(合計) I			
1,747,407	553,682	31,500	120,341	718,902	3,591,992	378,543,113	△ 563,200	377,979,913
26,870	10,286	△ 1,263	9,080	△ 119	54,765	△ 93,729,980	△ 3,480	△ 93,733,460
0	0	0	0	0	0	35,238,596	0	35,238,596
0	0	0	0	0	0	11,263,834	0	11,263,834
0	0	0	0	0	0	5,091,400	△ 2,153	5,089,247
0	0	0	0	0	0	45,113,951	0	45,113,951
0	0	0	0	0	0	△ 72,896	0	△ 72,896
0	0	0	0	0	0	193,644	0	193,644
0	0	0	0	0	0	0	0	0
0	0	0	0	0	0	0	0	0
0	△ 123	0	0	0	△ 123	△ 123	0	△ 123
0	0	0	0	0	0	0	0	0
0	0	0	0	0	0	273,587	0	273,587
0	0	0	0	0	30	68,711	0	68,711
0	0	0	0	0	0	263,941	0	263,941
1,774,277	563,845	30,237	129,421	718,783	3,646,664	382,247,778	△ 568,833	381,678,945



5 連結資金収支計算書内訳表

	普通会計		公営事業会計				
	A	水道	下水道	病院	(小計) B	駐車場	市場
<b>[経常的収支の部]</b>							
人件費	13,832,885	1,045,540	212,765	5,778,873	7,037,178	0	62,512
物件費	11,082,781	1,402,665	736,969	3,986,069	6,125,703	201,490	103,938
社会保障給付	15,944,462	0	0	0	0	0	0
補助金等	5,274,964	45,764	521,701	0	567,465	17,610	12,609
支払利息	1,409,708	413,455	2,242,445	127,621	2,783,521	21,350	2,974
他会計への事務費等充当財源繰出支出	8,032,358	0	0	0	0	0	0
その他支出	1,453,798	284,643	166,132	226,627	677,402	51,954	13,370
支出合計	57,030,956	3,192,067	3,880,012	10,119,190	17,191,269	292,404	195,403
地方税	35,191,516	0	0	0	0	0	0
地方交付税	11,263,834	0	0	0	0	0	0
国県補助金等	14,198,309	0	0	0	0	0	0
使用料・手数料	1,621,628	0	0	0	0	0	0
分担金・負担金・寄附金	1,367,990	28,995	0	0	28,995	0	0
保険料	0	0	0	0	0	0	0
事業収入	0	5,696,751	4,332,718	10,465,373	20,494,842	544,034	107,566
諸収入	751,773	0	0	0	0	0	0
地方債発行額	5,186,900	0	0	0	0	0	0
長期借入金借入額	0	0	0	0	0	0	0
短期借入金増加額	0	0	0	0	0	0	0
基金取崩額	38,236	0	0	0	0	0	0
他会計補助金等	0	2,092	806,377	967,981	1,776,450	0	45,185
その他収入	3,949,015	137,374	2,135,595	0	2,272,969	0	54,703
収入合計	73,569,201	5,865,212	7,274,690	11,433,354	24,573,256	544,034	207,454
経常的収支額	16,538,245	2,673,145	3,394,678	1,314,164	7,381,987	251,630	12,051
<b>[公共資産整備収支の部]</b>							
公共資産整備支出	9,952,215	2,610,699	2,639,423	0	5,250,122	0	73,773
公共資産整備補助金等支出	1,770,329	0	0	552,338	552,338	0	0
他会計への建設費充当財源繰出支出	130,032	0	0	0	0	0	0
地方独立行政法人公共資産整備支出	0	0	0	0	0	0	0
一部事務組合・広域連合公共資産整備支出	0	0	0	0	0	0	0
地方三公社公共資産整備支出	0	0	0	0	0	0	0
第三セクター等公共資産整備支出	0	0	0	0	0	0	0
支出合計	11,852,576	2,610,699	2,639,423	552,338	5,802,460	0	73,773
国県補助金等	2,193,131	81,390	798,585	5,754	885,729	0	0
地方債発行額	4,352,300	800,000	1,200,900	190,000	2,190,900	0	6,800
長期借入金借入額	0	0	0	0	0	0	0
基金取崩額	495,660	0	0	0	0	0	0
他会計補助金等	0	14,288	0	0	14,288	0	1,257
その他収入	431,878	93,924	739,477	0	833,401	0	0
収入合計	7,472,969	989,602	2,738,962	195,754	3,924,318	0	8,057
公共資産整備収支額	△ 4,379,607	△ 1,621,097	99,539	△ 356,584	△ 1,878,142	0	△ 65,716
<b>[投資・財務的収支の部]</b>							
投資及び出資金	0	0	0	0	0	0	0
貸付金	4,292,910	0	0	0	0	0	30,000
基金積立額	214,463	0	0	0	0	0	0
定額運用基金への繰出支出	0	0	0	0	0	0	0
他会計への公債費充当財源繰出支出	3,679,856	0	0	0	0	0	0
地方債償還額	9,045,063	888,938	5,616,064	1,022,111	7,527,113	257,984	25,618
長期借入金返済額	0	0	0	0	0	0	0
短期借入金減少額	0	0	0	0	0	0	0
収益事業純支出	0	0	0	0	0	0	0
その他支出	0	0	0	0	0	0	0
支出合計	17,232,292	888,938	5,616,064	1,022,111	7,527,113	257,984	55,618
国県補助金等	38,701	0	0	0	0	0	0
貸付金回収額	4,311,142	0	0	0	0	0	30,000
基金取崩額	0	0	0	0	0	0	0
地方債発行額	0	0	2,144,900	0	2,144,900	0	0
長期借入金借入額	0	0	0	0	0	0	0
収益事業純収入	0	0	0	0	0	0	0
公共資産等売却収入	185,298	0	0	0	0	0	0
他会計補助金等	0	0	0	187,878	187,878	0	12,809
その他収入	393,337	△ 1	0	0	△ 1	0	65,716
収入合計	4,928,478	△ 1	2,144,900	187,878	2,332,777	0	108,525
投資・財務的収支額	△ 12,303,814	△ 888,939	△ 3,471,164	△ 834,233	△ 5,194,336	△ 257,984	52,907
翌年度繰上充用金増減額	0	0	0	0	0	0	0
当年度資金増減額	△ 145,176	163,109	23,053	123,347	309,509	△ 6,354	△ 758
期首資金残高	4,949,680	3,508,087	1,467,056	3,660,271	8,635,414	29,457	6,695
経費負担割合変更に伴う差額	0	0	0	0	0	0	0
期末資金残高	4,804,504	3,671,196	1,490,109	3,783,618	8,944,923	23,103	5,937

(単位：千円)

地方公共団体							(合計) A+B+C	(相殺消去等) D	純計 (A+B+C+D) E
その他									
農業集落排水	国民健康保険	老人保健医療	後期高齢者医療	介護保険	公営事業その他	(小計) C			
0	186,980	0	58,247	177,074	0	484,813	21,354,876	0	21,354,876
44,251	309,462	0	42,701	834,711	0	1,536,553	18,745,037	△ 544,368	18,200,669
0	16,386,419	0	0	17,910,151	0	34,296,570	50,241,032	0	50,241,032
1,649	6,845,790	0	2,656,323	0	0	9,533,981	15,376,410	△ 2,995,561	12,380,849
45,362	0	0	0	0	0	69,686	4,262,915	0	4,262,915
0	0	0	14,614	0	0	14,614	8,046,972	△ 5,436,266	2,610,706
9,859	465,974	0	25,476	50,299	0	616,932	2,748,132	0	2,748,132
101,121	24,194,625	0	2,797,361	18,972,235	0	46,553,149	120,775,374	△ 8,976,195	111,799,179
0	0	0	0	0	0	0	35,191,516	0	35,191,516
0	0	0	0	0	0	0	11,263,834	0	11,263,834
0	6,464,459	0	0	7,231,446	0	13,695,905	27,894,214	0	27,894,214
0	2,785	0	0	0	0	2,785	1,624,413	0	1,624,413
0	10,309,437	0	0	5,309,512	0	15,618,949	17,015,934	△ 531,057	16,484,877
0	5,846,464	0	2,221,293	3,493,226	0	11,560,983	11,560,983	0	11,560,983
43,626	0	0	0	0	0	695,226	21,190,068	0	21,190,068
0	82,738	0	28,792	2,451	0	113,981	865,754	△ 30,448	835,306
0	0	0	0	0	0	0	5,186,900	0	5,186,900
0	0	0	0	0	0	0	0	0	0
0	0	0	0	409,063	0	409,063	447,299	0	447,299
56,891	1,268,575	0	543,476	2,699,358	0	4,613,485	6,389,935	△ 8,473,769	△ 2,083,834
43	0	0	0	0	0	54,746	6,276,730	△ 14,614	6,262,116
100,560	23,974,458	0	2,793,561	19,145,056	0	46,765,123	144,907,580	△ 9,049,888	135,857,692
△ 561	△ 220,167	0	△ 3,800	172,821	0	211,974	24,132,206	△ 73,693	24,058,513
0	0	0	0	0	0	73,773	15,276,110	0	15,276,110
0	0	0	0	0	0	0	2,322,667	0	2,322,667
0	0	0	0	0	0	0	130,032	△ 20,545	109,487
0	0	0	0	0	0	0	0	0	0
0	0	0	0	0	0	0	0	0	0
0	0	0	0	0	0	0	0	0	0
0	0	0	0	0	0	0	0	0	0
0	0	0	0	0	0	73,773	17,728,809	△ 20,545	17,708,264
0	0	0	0	0	0	0	3,078,860	0	3,078,860
0	0	0	0	0	0	6,800	6,550,000	0	6,550,000
0	0	0	0	0	0	0	0	0	0
0	0	0	0	0	0	0	495,660	0	495,660
0	0	0	0	0	0	1,257	15,545	△ 18,992	△ 3,447
0	0	0	0	0	0	0	1,265,279	△ 49,390	1,215,889
0	0	0	0	0	0	8,057	11,405,344	△ 68,382	11,336,962
0	0	0	0	0	0	△ 65,716	△ 6,323,465	△ 47,837	△ 6,371,302
0	0	0	0	0	0	0	0	0	0
0	5,119	0	0	0	0	35,119	4,328,029	0	4,328,029
0	191,893	0	0	181,896	0	373,789	588,252	0	588,252
0	0	0	0	0	0	0	0	0	0
0	0	0	0	0	0	0	3,679,856	△ 465,947	3,213,909
120,622	0	0	0	0	0	404,224	16,976,400	0	16,976,400
0	0	0	0	0	0	0	0	0	0
0	0	0	0	0	0	0	0	0	0
0	0	0	0	0	0	0	0	0	0
0	0	0	0	0	0	0	0	0	0
120,622	197,012	0	0	181,896	0	813,132	25,572,537	△ 465,947	25,106,590
0	0	0	0	0	0	0	38,701	0	38,701
0	5,541	0	0	0	0	35,541	4,346,683	0	4,346,683
0	0	0	0	0	0	0	0	0	0
0	0	0	0	0	0	0	2,144,900	0	2,144,900
0	0	0	0	0	0	0	0	0	0
0	0	0	0	0	0	0	0	0	0
0	0	0	0	0	0	0	185,298	0	185,298
120,622	0	0	0	0	0	133,431	321,309	△ 316,309	5,000
0	0	0	0	0	0	65,716	459,052	0	459,052
120,622	5,541	0	0	0	0	234,688	7,495,943	△ 316,309	7,179,634
0	△ 191,471	0	0	△ 181,896	0	△ 578,444	△ 18,076,594	149,638	△ 17,926,956
0	0	0	0	0	0	0	0	0	0
△ 561	△ 411,638	0	△ 3,800	△ 9,075	0	△ 432,186	△ 267,853	28,108	△ 239,745
1,969	920,338	0	20,356	199,790	0	1,178,605	14,763,699	0	14,763,699
0	0	0	0	0	0	0	0	0	0
1,408	508,700	0	16,556	190,715	0	746,419	14,495,846	28,108	14,523,954

	一部事務組合・広域連合				地方三公社		
	山形県消防 補償等組合	山形広域環境 事務組合	山形県後期 高齢者医療 広域連合	(合計)	山形市 土地開発公社	(財)山形市 都市振興公社	(財)山形市 文化振興事業団
				F	H		
<b>[経常的収支の部]</b>							
人件費	2	107,255	23,081	130,338	150	220,678	45,435
物件費	399	556,056	242,273	798,728	23,112	624,254	64,329
社会保障給付	0	1,592	30,569,665	30,571,257	0	0	0
補助金等	70,430	1,360	55,757	127,547	0	185,563	8,363
支払利息	0	184	0	184	1,367	329	0
他会計への事務費等充当財源繰出支出	0	0	0	0	0	0	0
その他支出	0	23,104	766,206	789,310	0	3,242	3,457
支出合計	70,831	689,551	31,656,982	32,417,364	24,629	1,034,066	121,584
地方税	0	0	0	0	0	0	0
地方交付税	0	0	0	0	0	0	0
国県補助金等	0	0	13,992,005	13,992,005	0	50,516	0
使用料・手数料	0	12,320	0	12,320	0	0	0
分担金・負担金・寄附金	38,855	861,537	17,752,957	18,653,349	0	0	2,078
保険料	0	0	0	0	0	0	0
事業収入	0	0	0	0	3,829	699,928	114,316
諸収入	32,092	263	29,183	61,538	14	48,132	236
地方債発行額	0	0	0	0	0	0	0
長期借入金借入額	0	0	0	0	0	98,437	0
短期借入金増加額	0	0	0	0	0	0	0
基金取崩額	0	0	242,669	242,669	0	182,716	0
他会計補助金等	0	0	0	0	0	0	0
その他収入	3	0	0	3	0	785	△ 369
収入合計	70,950	874,120	32,016,814	32,961,884	3,843	1,080,514	116,261
経常的収支額	119	184,569	359,832	544,520	△ 20,786	46,448	△ 5,323
<b>[公共資産整備収支の部]</b>							
公共資産整備支出	0	0	0	0	214,929	0	0
公共資産整備補助金等支出	0	13,431	0	13,431	0	0	0
他会計への建設費充当財源繰出支出	0	0	0	0	0	0	0
地方独立行政法人公共資産整備支出	0	0	0	0	0	0	0
一部事務組合・広域連合公共資産整備支出	0	272,103	0	272,103	0	0	0
地方三公社公共資産整備支出	0	0	0	0	0	0	0
第三セクター等公共資産整備支出	0	0	0	0	1,466	3,598	0
支出合計	0	285,534	0	285,534	216,395	3,598	0
国県補助金等	0	69,218	0	69,218	0	0	0
地方債発行額	0	0	0	0	0	0	0
長期借入金借入額	0	0	0	0	216,899	0	0
基金取崩額	0	0	0	0	0	0	0
他会計補助金等	0	0	0	0	0	0	0
その他収入	0	0	0	0	38,284	0	0
収入合計	0	69,218	0	69,218	255,183	0	0
公共資産整備収支額	0	△ 216,316	0	△ 216,316	38,788	△ 3,598	0
<b>[投資・財務的収支の部]</b>							
投資及び出資金	0	0	0	0	0	0	0
貸付金	0	0	0	0	0	0	0
基金積立額	0	0	24	24	0	35,697	134
定額運用基金への繰出支出	0	0	0	0	0	0	0
他会計への公債費充当財源繰出支出	0	0	0	0	0	0	0
地方債償還額	0	6,378	0	6,378	0	0	0
長期借入金返済額	0	0	0	0	27,100	0	0
短期借入金減少額	0	0	0	0	0	0	0
収益事業純支出	0	0	0	0	0	0	0
その他支出	0	0	0	0	0	0	0
支出合計	0	6,378	24	6,402	27,100	35,697	134
国県補助金等	0	0	0	0	0	0	0
貸付金回収額	0	0	0	0	0	0	0
基金取崩額	0	0	0	0	0	0	0
地方債発行額	0	0	0	0	0	0	0
長期借入金借入額	0	0	0	0	0	0	0
収益事業純収入	0	0	0	0	0	0	0
公共資産等売却収入	0	89,042	0	89,042	0	0	0
他会計補助金等	0	0	0	0	0	0	0
その他収入	0	0	0	0	0	0	0
収入合計	0	89,042	0	89,042	0	0	0
投資・財務的収支額	0	82,664	△ 24	82,640	△ 27,100	△ 35,697	△ 134
翌年度繰上充用金増減額	0	0	0	0	0	0	0
当年度資金増減額	119	50,917	359,808	410,844	△ 9,098	7,153	△ 5,457
期首資金残高	12,721	65,359	1,202,344	1,280,424	49,099	89,749	19,954
経費負担割合変更に伴う差額	76	△ 1,981	22,004	20,099	0	0	0
期末資金残高	12,916	114,295	1,584,156	1,711,367	40,001	96,902	14,497

(単位：千円)

第三セクター等						I	E+F+G+H+I	J	K
(財)山形市 健康福祉 医療事業団	(財)山形 コンベンション ビューロー	(社)山形市 農業振興公社	(財)山形市 水道サービス センター	(社福)山形市 社会福祉事業団	(合計)				
589,812	76,736	40,062	154,602	865,014	1,992,339	23,477,703	0	23,477,703	
241,431	170,788	19,971	86,258	460,092	1,667,123	20,689,632	△ 1,452,775	19,236,857	
0	0	0	0	0	0	80,812,289	△ 1,260,814	79,551,475	
1,877	10,392	9,288	13,543	2,831	231,857	12,740,253	△ 3,646,857	9,093,396	
11,959	0	0	0	0	12,288	4,276,754	△ 1,367	4,275,387	
0	0	0	0	0	0	2,610,706	△ 2,390,628	220,078	
11,042	605	25	△ 1,208	7,216	24,379	3,561,821	0	3,561,821	
856,121	258,521	69,346	253,195	1,335,153	3,927,986	148,169,158	△ 8,752,441	139,416,717	
0	0	0	0	0	0	35,191,516	0	35,191,516	
0	0	0	0	0	0	11,263,834	0	11,263,834	
6,109	0	0	0	0	56,625	41,942,844	0	41,942,844	
0	0	0	0	0	0	1,636,733	0	1,636,733	
0	42,063	685	0	559	45,385	35,183,611	△ 6,005,149	29,178,462	
0	0	0	0	0	0	11,560,983	0	11,560,983	
907,616	207,562	64,351	273,263	1,310,274	3,577,310	24,771,207	△ 2,529,244	22,241,963	
3,073	11,909	7,568	363	9,014	80,295	977,153	△ 24,554	952,599	
0	0	0	0	0	0	5,186,900	0	5,186,900	
0	0	0	0	0	98,437	98,437	0	98,437	
0	0	0	0	0	0	0	0	0	
17,166	0	0	5,434	0	205,316	895,284	0	895,284	
0	0	0	0	0	0	△ 2,083,834	0	△ 2,083,834	
△ 1,814	0	0	0	4,451	3,053	6,265,172	△ 9,152	6,256,020	
932,150	261,534	72,604	279,060	1,324,298	4,066,421	172,889,840	△ 8,568,099	164,321,741	
76,029	3,013	3,258	25,865	△ 10,855	138,435	24,720,682	184,342	24,905,024	
0	0	0	0	0	0	15,491,039	△ 5,633	15,485,406	
0	0	0	0	0	0	2,336,098	0	2,336,098	
0	0	0	0	0	0	109,487	0	109,487	
0	0	0	0	0	0	0	0	0	
0	0	0	0	0	0	272,103	0	272,103	
0	0	0	0	0	0	0	0	0	
8,656	0	0	0	811	13,065	14,531	0	14,531	
8,656	0	0	0	811	13,065	18,223,258	△ 5,633	18,217,625	
0	0	0	0	0	0	3,148,078	0	3,148,078	
0	0	0	0	0	0	6,550,000	0	6,550,000	
0	0	0	0	0	0	216,899	0	216,899	
0	0	0	0	0	0	495,660	0	495,660	
0	0	0	0	0	0	△ 3,447	0	△ 3,447	
0	0	0	0	0	0	1,254,173	0	1,254,173	
0	0	0	0	0	0	11,661,363	0	11,661,363	
△ 8,656	0	0	0	△ 811	△ 13,065	△ 6,561,895	5,633	△ 6,556,262	
0	0	0	0	0	0	0	0	0	
0	0	0	0	0	0	4,328,029	0	4,328,029	
33,925	1,100	15,000	13,481	4,450	103,787	692,063	0	692,063	
0	0	0	0	0	0	0	0	0	
0	0	0	0	0	0	3,213,909	0	3,213,909	
0	0	0	0	0	0	16,982,778	0	16,982,778	
58,520	0	1,000	6,956	0	66,476	93,576	0	93,576	
0	0	0	0	0	0	0	0	0	
0	0	0	0	0	0	0	0	0	
0	0	0	0	0	0	0	0	0	
92,445	1,100	16,000	20,437	4,450	170,263	25,310,355	0	25,310,355	
0	0	0	0	0	0	38,701	0	38,701	
0	0	0	0	307	307	4,346,990	0	4,346,990	
0	0	0	0	0	0	0	0	0	
0	0	0	0	0	0	2,144,900	0	2,144,900	
0	0	0	0	0	0	0	0	0	
0	0	0	0	0	0	0	0	0	
0	0	0	0	0	0	274,340	0	274,340	
0	0	0	0	0	0	5,000	0	5,000	
18,074	0	0	0	0	18,074	477,126	△ 22,782	454,344	
18,074	0	0	0	307	18,381	7,287,057	△ 22,782	7,264,275	
△ 74,371	△ 1,100	△ 16,000	△ 20,437	△ 4,143	△ 151,882	△ 18,023,298	△ 22,782	△ 18,046,080	
0	0	0	0	0	0	0	0	0	
△ 6,998	1,913	△ 12,742	5,428	△ 15,809	△ 26,512	135,489	167,193	302,682	
162,865	49,233	24,958	32,778	752,391	1,131,928	17,225,150	0	17,225,150	
0	0	0	0	0	0	20,099	0	20,099	
155,867	51,146	12,216	38,206	736,582	1,105,416	17,380,738	167,193	17,547,931	