

山形市の財務諸表 (平成 23 年度)

平成 25 年 3 月
財政部財政課

目 次

I	山形市の新地方公会計制度への取組状況について	1
1	財務諸表の作成と公表	
2	新しい地方公会計制度の意義	
3	山形市の取組状況等	
II	山形市の普通会計財務諸表について	3
1	普通会計財務諸表の基本的な作成方針	
2	普通会計財務諸表の計上方法等	
III	山形市の連結財務諸表について	8
1	連結財務諸表の基本的な作成方針	
2	連結財務諸表の計上方法等	
IV	山形市普通会計財務諸表	11
1	貸借対照表	
2	行政コスト計算書	
3	純資産変動計算書	
4	資金収支計算書	
V	山形市連結財務諸表	15
1	連結貸借対照表	
2	連結行政コスト計算書	
3	連結純資産変動計算書	
4	連結資金収支計算書	
VI	山形市の財務諸表の分析	19
1	普通会計財務諸表からわかる財政状況	
2	連結財務諸表からわかる財政状況	

(財務諸表資料)	32
I 普通会計財務諸表附属明細書	32
1 有形固定資産明細表	
2 貸付金・未収金明細表	
3 長期延滞債権明細表	
4 基金等明細表	
5 債務負担行為明細表	
II 連結財務諸表内訳表	36
1 連結貸借対照表内訳表	
2 連結行政コスト計算書内訳表(目的別)	
3 連結行政コスト計算書内訳表(性質別)	
4 連結純資産変動計算書内訳表	
5 連結資金収支計算書内訳表	

Ⅰ 山形市の新地方公会計制度への取組状況について

1 新しい地方公会計制度の意義

「公会計」とは民間の会計制度である「企業会計」に対する、国を含めた公共部門の会計制度です。新しい地方公会計制度は、企業会計の考え方を取り入れた会計処理を行うことで、これまでは公共部門独自の方式により説明していた地方公共団体の財政状況について、より標準的・客観的な手法により説明することを目指すものです。

この制度において整備が求められている財務諸表は、現状の現金主義の会計処理だけでは明らかにできない資源の配分状況(税金が「公共資産」や「行政コスト」としてどのように使われているか)や、資産と債務の状況(公共資産の整備に対して、どれぐらいの地方債の残高等の負債があるか)等を明らかにするものとなります。

貸借対照表	一定時点における「資産」と「負債」といった財政状況(残高)を一覧で示すもの
行政コスト計算書	1年間の行政活動のうち、資産形成につながらない行政サービスの経費(人件費や物件費等のコスト)とその行政サービスの直接対価(使用料等)となる財源を対比させたもの
純資産変動計算書	貸借対照表の純資産の部(「資産」-「負債」=「純資産」であり、資産形成の財源として費やした市税や国県補助金等の額等)に計上されている各数値が1年間でどのように変動したかを示すもの
資金収支計算書	資金の出入りの情報を示すもの

2 山形市の取組状況等

(1) 普通会計財務諸表

当市は、総務省が平成19年10月に公表した「新地方公会計制度実務研究会報告書」に基づく総務省方式改訂モデルを選択して、平成19年度決算より普通会計(一般会計及び区画整理事業会計)の財務諸表の作成に取り組んでいます。

(2) 連結財務諸表

新地方公会計制度においては、普通会計だけではなく、本市の各特別会計及び外郭団体等の財務書類を連結した「連結財務諸表」を作成する必要があります。平成20年度から、関係各課及び外郭団体等と打ち合わせを行い、平成19年度決算による連結財務諸表の試作作業を開始し、平成21年度(平成20年度決算)から連結財務諸表の作成に取り組んでいます。

(3) 固定資産台帳の整備

財務諸表に計上する「資産」のうち公共資産については、計上価額の根拠となる固定資産台帳を整備する必要がありますが、本市が選択した「総務省方式改訂モデル」による財務諸表は、当面の間、資産計上額について決算統計の計上額により代用することが認められています。しかしながら、資産(負債)内容の明細を作成することが公会計整備の要の一つであることから、本市は速やかに固定資産台帳(金額を含めた資産の明細)を整備するために、関係課によるワーキンググループにより整備方針、実務的な課題について検討を進めています。

II 山形市の普通会計財務諸表について

1 普通会計財務諸表の基本的な作成方針

山形市の普通会計財務諸表は、「貸借対照表」「行政コスト計算書」「純資産変動計算書」「資金収支計算書」の 4 つの財務諸表で構成し、原則として、総務省が公表した「新地方公会計制度実務研究会報告書」(平成 19 年 10 月)に基づき、「総務省方式改訂モデル」を選択して作成しています。

(1) 対象会計

この財務諸表は、次の会計からなる普通会計を対象としています。

山形市一般会計及び山形市区画整理事業会計

(2) 対象年度

この財務諸表の対象は平成 23 年度で、平成 24 年 3 月 31 日を作成の基準日としています。出納整理期間における取引は、基準日までに終了したものとして処理しています。

(3) 基礎数値

原則として、昭和 44 年度から平成 23 年度までの地方財政状況調査(決算統計)における数値、山形市の平成 23 年度決算書等を使用しています。

2 普通会計財務諸表の計上方法等

(1) 貸借対照表

貸借対照表は、当市の基準日現在における「資産」・「負債」といった財政状況(残高)を一覧して示すものです。

ア 資産

(ア) 有形固定資産

新地方公会計制度においては、原則として再調達価額をもって計上することとされていますが、総務省方式改訂モデルにおいては、固定資産台帳について段階的に整備することが認められていることから、平成 23 年度においても、取得原価を基礎とした価額をもって計上します。取得原価は、昭和 44 年度以降の決算統計における普通建設事業費の累計額を基礎とします。

また、総務省方式改訂モデルの貸借対照表では、決算統計で把握することのできない昭和 44 年度以降に売却もしくは除却した資産、また昭和 43 年以前に取得された資産、寄附された資産、無償譲渡された資産等についても重要なものを計上する必要がありますが、当市の財務諸表においては「西公園」「みはらしの丘小学校」「学校給食センター」(これらは譲渡により取得した資産で取得にかかる支出には未払金があります)を取得原価により資産として計上しているほかは、有形

固定資産の計上額に反映していません。その他の資産については固定資産台帳の整備に合わせて資産評価していく予定としています。

(イ) 売却可能資産

「売却可能資産の範囲」については、市の行政目的のため使用されている貸付地等を除いた普通財産としています。「売却可能価額」は、不動産鑑定評価や売買実例に基づく合理的な評価等による算定を行っています。

(ウ) 投資及び出資金

市場価格のある有価証券は、会計年度末の時価により評価し、時価と取得価額との差を純資産の部の資産評価差額に計上します。

市場価格のない出資金等については、会計年度末において出資先法人等の貸借対照表の純資産の当市出資割合相当額を実質価額とし、実質価額が 30%以上低下した場合は、実質価額により貸借対照表に計上し、差額を投資損失として純資産変動計算書に計上しています。この差額については、出資先が連結対象団体等の場合には、「投資損失引当金」として貸借対照表の資産の部に負の数として計上します。なお、平成 23 年度においては該当する金額はありません。

(エ) 回収不能見込額

投資等の長期延滞債権(当初調定一歳入金額等の決定一から 1 年以上収入未済となっているもの)、流動資産の未収金(会計年度において調定し、収入未済となっているもの)の回収不能見込額を計上しています。回収不能見込額とは、上記のような未収債権のうち翌年度以降において回収不能となることが見込まれる金額を計上するものです。債務者ごと個別に回収可能性の判断をせず、債権の種類別に過去 5 年間の不納欠損額 ÷ (滞納繰越収入額 + 不納欠損額) の平均値を回収不能実績率として算出したうえで、回収不能見込額を計上しています。

イ 負債

(ア) 地方債

地方債の償還残高について、翌年度の償還予定元金を除いた額を固定負債の「地方債」に計上し、翌年度の償還予定元金を流動負債の「翌年度地方債償還予定額」に計上します。なお、この二つの勘定科目の合計は財政健全化法による将来負担比率の算定において用いられる「普通会計地方債残高」(貸借対照表注記参照)の額に一致します。

(イ) 長期未払金

債務負担行為のうち、既に資産を取得済みのもの等、履行が確定した債務について、翌年度の支払予定額を除いた額を固定負債の「長期未払金」に計上し、翌年度の支払予定額を流動負債の「未払金」に計上します。

(ウ) 退職手当引当金

普通会計において退職金を負担する職員全員が会計年度末に普通退職した場合に必要な退職手当支給額を見積もったもので、翌年度の退職手当支払い予定額を除いた額を固定負債の「退職手当引当金」に計上し、翌年度の退職手当支払い予定額を「流動負債」に計上しています。この二つの勘定科目の合計額は、財政健全化法による将来負担比率の算定において用いられる「退職手当負担見込額」(貸借対照表注記参照)の額と一致しています。

(エ) 賞与引当金

普通会計において会計年度の翌年度支払い予定の期末手当及び勤勉手当のうち、会計年度中の職員の勤務により算定する額について、流動負債に計上します。6月支払いの期末手当及び勤勉手当については、6ヶ月の支給月数のうち前年度の12月から3月までの4ヶ月分が決算年度分となることから、翌年度支出予定額の4/6の額を計上します。

ウ 純資産(資産と負債の差額であり、企業会計でいう「資本」)

(ア) 公共資産等整備国県補助金等

資産に計上される市道や学校施設等の公共資産及び投資等の形成にあたって財源として充当した国県補助金の額を計上します。なお、減価償却の対象となる資産の財源となったものは、償却後の金額を計上します。

(イ) 公共資産等整備一般財源等

資産に計上される公共資産等の額から「公共資産等整備国県補助金等」及び公共資産整備等に係る「地方債」、「長期未払金」等の負債を減じた額を計上します。これまでの公共資産等の整備に投入した市税等の金額をあらわします。

(ウ) その他一般財源等

貸借対照表の純資産の総額から「その他一般財源等」以外の額を減じた額を計上します。

(エ) 資産評価差額

無償譲渡された資産にかかる評価額や、時価評価した有価証券の取得価額との差額等を計上します。

(2) 行政コスト計算書

行政コスト計算書は、1年間の行政活動のうち、資産形成につながらない行政サービスの経費(人件費等の「経常行政コスト」とその行政サービスの直接対価(使用料等の「経常収益」となる財源を対比させたものです。企業会計の損益計算の考え方にに基づき算定しています。

ア 経常行政コスト

(ア) 人にかかるコスト

- ・人件費……決算統計における人件費から、会計年度の退職手当支給額と前年度の貸借対照表に計上した賞与引当金を除き、普通建設事業に伴って支出した人件費を加えた額を計上します。
- ・退職手当引当金繰入等……貸借対照表の負債に計上している「退職手当引当金」について、前年度との増減額に、会計年度の退職手当支給額を加えたものをコストとして計上します。
- ・賞与引当金繰入額……会計年度の貸借対照表に負債として計上した賞与引当金額をコストとして計上します。

(イ) 物にかかるコスト

- ・物件費・維持補修費……決算統計における物件費・維持補修費を、いずれも資産形成につながらない消費的なコストとして計上します。
- ・減価償却費……貸借対照表の資産のうち償却が必要なものについて会計年度分の減価償却額をコストとして計上します。

(ウ) 移転支出的なコスト

- ・社会保障給付……生活保護費等、普通会計が負担する扶助費支出をコストとして計上します。
- ・他会計等への支出額……普通会計から特別会計への繰出金支出等を計上します。
- ・他団体への公共資産整備補助金等……決算統計の普通建設事業費のうち、市が管理する公共資産ではなく、県等の他の地方公共団体や民間団体等の資産形成に資する支出を計上します。

(エ) その他のコスト

- ・支払利息……地方債の利子及び支払いに充てる現金が不足する場合の一時借入金の利子を計上します。
- ・回収不能見込計上額……貸借対照表の資産に計上した「回収不能見込額」について、前年度との増減額に、会計年度において実際に不納欠損になった金額を加えたものをコストとして計上します。

イ 経常収益

経常収益は、行政サービスの直接対価となる財源のうち、使用料・手数料及び分担金・負担金・寄附金のみを計上することとされています。

(3) 純資産変動計算書

純資産変動計算書は、貸借対照表の純資産の部(「資産」－「負債」＝「純資産」)であり、資産形成の財源となった市税や国県補助金等の額等に計上されている各数値の会計年度中の変動額を表すものです。期首及び期末純資産残高は、それぞれ前年度及び会計年度の貸借対照表の純資産の額に

一致します。

ア 純経常行政コスト

純経常行政コストは、行政コスト計算書の純経常行政コスト(「経常行政コスト」-「経常収益」と一致します。

イ 財源調達

地方税、地方交付税等の直接行政コストの対価として結びつかない一般財源、国県補助金等の収入を計上します。

ウ 資産評価替・無償受入

有価証券の時価評価による資産評価差額の年度間の変動額や、資産を受贈した際の資産評価額等を計上します。

(4) 資金収支計算書

資金収支計算書は、「資金」の出入りの情報を下記ア～ウの3つの区分に分けて表示したものです。総務省方式改訂モデルの普通会計財務諸表における資金の範囲は、歳計現金(本市の歳入・歳出に属する現金～本市の口座を経由するだけの県民税などは含みません)となります。期首及び期末資金残高は、それぞれ前年度及び会計年度の貸借対照表の歳計現金の残高に一致します。

また、表外に基礎的財政収支の状況を示します。

ア 経常的収支の部

人件費、生活保護等の社会保障給付、地方債償還に伴う償還利子等の毎年度継続的な支出と、財源としての地方税等の収入を計上します。

イ 公共資産整備収支の部

市道や市立小中学校施設等の公共資産を整備するための支出と、整備財源としての地方債借入額等の収入を計上します。

ウ 投資・財務的収支の部

地方債償還元金支出や、民間企業等に対する貸付金支出、その回収元金収入等を計上します。

※ 基礎的財政収支(プライマリーバランス)

資金収支の総額から、地方債にかかる収支及び資金調整にかかる収支を除いて算出します。

算式:(歳入総額-繰越金-地方債発行額-財政調整基金及び減債基金の取崩額)-(歳出総額-地方債元利償還額-財政調整基金及び減債基金の積立額)

Ⅲ 山形市の連結財務諸表について

1 連結財務諸表の基本的な作成方針

連結財務諸表は、普通会計だけではなく、地方公共団体が経営する公営企業会計、特別会計を設けているその他の公営事業会計のほか、出資する外郭団体等を「一つの行政サービス実施主体」とみなして作成する財務諸表です。

山形市の連結財務諸表は、普通会計財務諸表と同様、「貸借対照表」「行政コスト計算書」「純資産変動計算書」「資金収支計算書」の4つの財務諸表で構成し、原則として、総務省が公表した「新地方公会計制度実務研究会報告書」(平成19年10月)に基づき、「総務省方式改訂モデル」を選択して作成しています。

(1) 対象会計等

この財務諸表は、普通会計を含む山形市の会計及び一部事務組合・広域連合、土地開発公社、市が50%以上出資する法人を対象としています。

平成23年度は、普通会計、公営事業会計(公営企業3会計、その他6会計)、一部事務組合・広域連合(2組合、1連合)、山形市土地開発公社、第三セクター等の法人(7法人)を対象としています。

(2) 対象年度

この財務諸表の対象は平成23年度で、平成24年3月31日を作成の基準日としています。

ただし、普通会計等の出納整理期間中に行われた現金の受払については、基準日までに現金の受払が終了したものとして調整しています。

(3) 基礎数値等

普通会計、その他公営事業会計、一部事務組合(公営企業を除く)は、現行の公会計制度における決算統計、決算書を用います。その他の会計等においては以下の法定決算書類を用います。

- | | |
|-------------------|----------------------|
| ・公営企業会計 | 地方公営企業法の財務規定に基づく決算書等 |
| ・土地開発公社 | 土地開発公社経理基準要綱に基づく決算書等 |
| ・財団法人、社団法人、一般財団法人 | 公益法人会計基準に基づく決算書等 |
| ・社会福祉法人 | 社会福祉法人会計基準に基づく決算書等 |

○連結対象会計等

連結対象会計等

区分	会計・法人名等	資本金等 (千円)	出資割合・経 費負担割合 (%)	
普通会計	普通会計(一般会計・区画整理事業会計)			
公営事業会計	公営企業会計	水道事業会計		
		公共下水道事業会計		
		市立病院済生館事業会計		
	その他	駐車場事業会計		
		公設地方卸売市場事業会計		
		農業集落排水事業会計		
		国民健康保険事業会計		
		後期高齢者医療事業会計		
		介護保険事業会計		
一部事務組合・ 広域連合	山形県消防補償等組合		6.6%	
	山形広域環境事務組合		76.1%	
	山形県後期高齢者医療広域連合		21.6%	
地方三公社	山形市土地開発公社	10,000	100.0%	
第三セクター等	(財)山形市開発公社	10,000	100.0%	
	(財)山形市文化振興事業団	100,000	50.0%	
	(一財)山形市健康福祉医療事業団	50,000	50.0%	
	(財)山形コンベンションビューロー	516,119	81.6%	
	(社)山形市農業振興公社	1,350,000	77.4%	
	(一財)山形市水道サービスセンター	50,000	80.0%	
	(社福)山形市社会福祉事業団	7,200	100.0%	

※1 財産区会計は、連結の対象となりません。

※2 当市が参加する一部事務組合は原則として連結の対象となりますが、山形県自治会館管理組合及び最上川中部水道企業団については、近年において当市から同組合への運営に係る負担金等の支出がないため、連結対象としていません。

※3 なお一部事務組合・広域連合は、構成団体に占める当市の経費負担金割合に応じた比例連結を行っています。

2 連結財務諸表の計上方法等

(1) 主要な連結方針

連結対象となる会計等のうち、公営企業会計、土地開発公社、第三セクター等は各法令等に定められた会計基準に基づき、法定決算書類を作成しています。連結財務諸表を作成するに当たっては、法定決算書類を基本としながら、総務省方式改訂モデルにおける勘定科目の定義に従って科目の読替を行い、計上額を修正しています。

一方、連結対象会計等のうち、地方公営企業法の適用を受けない公営事業会計、国民健康保険事業等の社会保障給付を行う事業の特別会計等は、貸借対照表等の財務書類を作成していません。これらの会計等については、普通会計の方法に準じて新たに財務書類を作成して、連結しています。

ア 有形固定資産・投資及び出資金

原則として、公正価値評価を行うこととされていますが、法定決算書類のある会計等は、法定決算書類に計上された帳簿価額で連結しています。連結に当たって新たに財務書類を作成する会計等は、有形固定資産については、普通会計同様、取得原価を基礎とした価額をもって計上します。

イ 退職手当引当金・賞与引当金

退職手当引当金については、普通会計は、会計年度末に全職員が普通退職した場合、同会計が負担すべき退職手当額を計上しており、その他の会計等についても、原則として普通会計と同様の方法で算定した額を計上することとし、法定決算書類に計上している退職手当引当金と差額がある場合は、計上額を修正しています。賞与引当金については、原則として、普通会計と同様の方法で算定した額を計上しています。

ウ みなし償却

当市の公営企業会計は「みなし償却」の処理を行って固定資産を計上しており、連結にあたっては法定決算書類に計上された減価償却計算額を修正していません。

エ 連結資金収支計算書の資金範囲

連結資金収支計算書における資金の範囲は、普通会計の資金収支計算書の「歳計現金」と異なり「現金預金」とされており、歳計現金、財政調整基金、減債基金が含まれます。

(2) 会計・法人等間の相殺消去について

連結財務諸表は、連結対象の会計間における取引及び出資、貸付等の関係にかかる計上額を相殺し、純計額を計上します。

IV 山形市普通会計財務諸表

貸借対照表 (平成24年3月31日現在)

(単位：千円)

借 方		貸 方	
[資産の部]			
1 公共資産			
(1) 有形固定資産			
①生活インフラ・国土保全	215,144,446		
②教育	89,059,938		
③福祉	7,650,714		
④環境衛生	5,796,821		
⑤産業振興	23,554,455		
⑥消防	3,826,184		
⑦総務	17,190,837		
有形固定資産合計	362,223,395		
(2) 売却可能資産	1,097,993		
公共資産合計	363,321,388		
2 投資等			
(1) 投資及び出資金			
①投資及び出資金	13,517,058		
②投資損失引当金	0		
投資及び出資金計	13,517,058		
(2) 貸付金	65,344		
(3) 基金等			
①退職手当目的基金	367,990		
②その他特定目的基金	1,771,045		
③土地開発基金	2,025,000		
④その他定額運用基金	65,155		
⑤退職手当組合積立金	0		
基金等計	4,229,190		
(4) 長期延滞債権	1,902,303		
(5) 回収不能見込額	△ 768,205		
投資等合計	18,945,690		
3 流動資産			
(1) 現金預金			
①財政調整基金	2,120,809		
②減価基金	543,151		
③歳計現金	2,563,697		
現金預金計	5,227,657		
(2) 未収金			
①地方税	633,918		
②その他	44,518		
③回収不能見込額	△ 197,290		
未収金計	481,146		
流動資産合計	5,708,803		
資 産 合 計	387,975,881		
[負債の部]			
1 固定負債			
(1) 地方債			
		90,005,904	
(2) 長期未払金			
①物件の購入等	4,968,535		
②債務保証又は損失補償	0		
③その他	2,337,256		
長期未払金計	7,305,791		
(3) 退職手当引当金	15,174,083		
固定負債合計		112,485,778	
2 流動負債			
(1) 翌年度償還予定地方債	9,024,976		
(2) 短期借入金(翌年度繰上充用金)	0		
(3) 未払金	855,283		
(4) 翌年度支払予定退職手当	1,147,458		
(5) 賞与引当金	697,689		
流動負債合計		11,725,406	
負 債 合 計		124,211,184	
[純資産の部]			
1 公共資産等整備国県補助金等			
		54,334,488	
2 公共資産等整備一般財源等			
		260,372,988	
3 その他一般財源等			
		△ 53,590,519	
4 資産評価差額			
		2,647,740	
純 資 産 合 計		263,764,697	
負 債 ・ 純 資 産 合 計		387,975,881	

※ 1 他団体及び民間への支出金により形成された資産

①生活インフラ・国土保全	12,746,443千円
②教育	4,968,824千円
③福祉	5,294,287千円
④環境衛生	883,243千円
⑤産業振興	5,817,651千円
⑥消防	17,491千円
⑦総務	1,448,757千円
計	31,176,696千円

上の支出金に充当された財源

①国県補助金等	6,013,666千円
②地方債	5,083,395千円
③一般財源等	20,079,635千円
計	31,176,696千円

※ 2 債務負担行為に関する情報

①物件の購入等	6,306,810千円
②債務保証又は損失補償	0千円
(うち共同発行地方債に係るもの)	0千円
③その他	16,595,083千円

※ 3 地方債残高(翌年度償還予定額を含む)のうち54,660,587千円については、償還時に地方交付税の算定の基礎に含まれることが見込まれているものです。

※ 4 普通会計の将来負担に関する情報

(貸借対照表に計上したものを含む)

項 目	金 額	[内訳]	
		負債計上 (未払金計上)	注記 (契約債務) (引当金計上)
普通会計の将来負担額	177,104,097千円		
[内訳] 普通会計地方債残高	99,030,880千円	99,030,880千円	
債務負担行為支出予定額	12,686,747千円	8,161,074千円	4,525,673千円
公営事業地方債負担見込額	49,018,724千円		0千円
一部事務組合等地方債負担見込額	46,205千円		0千円
退職手当負担見込額	16,321,541千円	16,321,541千円	
第三セクター等債務負担見込額	0千円	0千円	0千円
連結実質赤字額	0千円		
一部事務組合等実質赤字負担額	0千円		
基金等将来負担軽減資産	143,277,775千円		
[内訳] 地方債償還額等充当基金残高	6,360,140千円		
地方債償還額等充当歳入見込額	25,555,560千円		
地方債償還額等充当交付税見込額	111,362,075千円		
(差引)普通会計が将来負担すべき実質的な負債	33,826,322千円		

※ 5 有形固定資産のうち、土地は128,524,794千円です。また、有形固定資産の減価償却累計額は183,274,003千円です。

行政コスト計算書

〔 自平成23年4月1日
至平成24年3月31日 〕

【経常行政コスト】

(単位：千円)

	総額	(構成比率)	生活インフラ・国土保全	教育	福祉	環境衛生	産業振興	消防	総務	議会	支払利息	回収不能見込計上額	その他行政コスト
(1)人件費	12,255,176	16.8%	988,752	2,493,694	1,446,426	929,014	745,328	1,611,643	3,309,814	730,505			0
(2)退職手当引当金繰入等	1,325,006	1.8%	120,858	259,678	183,440	123,834	94,361	211,832	315,668	15,335			0
(3)賞与引当金繰入額	697,689	1.0%	51,020	142,343	82,418	53,317	42,647	91,883	192,346	41,715			0
小計	14,277,871	19.6%	1,160,629	2,895,716	1,712,284	1,106,165	882,336	1,915,358	3,817,828	787,555			0
(1)物件費	11,322,468	15.6%	747,273	2,925,191	1,530,738	2,652,785	915,045	292,018	2,225,479	33,774			165
(2)維持補修費	1,868,351	2.6%	1,357,633	94,064	11,984	347,025	32,222	5,988	19,435	0			
(3)減価償却費	9,660,506	13.3%	4,852,603	2,305,688	504,274	491,652	654,083	153,942	698,264				
小計	22,851,325	31.4%	6,957,509	5,324,943	2,046,996	3,491,462	1,601,350	451,948	2,943,178	33,774			165
(1)社会保障給付	14,621,327	20.1%		96,299	14,525,028	0							
(2)補助金等	4,725,530	6.5%	105,254	820,893	1,051,586	921,042	969,455	122,740	727,272	7,288			0
(3)他会計等への支出額	12,024,791	16.5%	3,547,700	0	6,861,292	1,353,583	241,057	21,159	0				0
(4)他団体への公共資産整備補助金等	2,481,702	3.4%	414,632	42,472	1,383,498	385,453	211,807	2,347	41,493				0
小計	33,853,350	46.5%	4,067,586	959,664	23,821,404	2,660,078	1,422,319	146,246	768,765	7,288			0
(1)支払利息	1,683,042	2.3%									1,683,042		
(2)回収不能見込計上額	97,196	0.1%										97,196	
(3)その他行政コスト	△ 16,601	0.0%					0						△ 16,601
小計	1,763,637	2.4%	0	0	0	0	0	0	0	0	1,683,042	97,196	△ 16,601
経常行政コスト a	72,746,183		12,185,724	9,180,323	27,580,684	7,257,705	3,906,005	25,133,552	7,529,771	828,617	1,683,042	97,196	△ 16,436
(構成比率)			16.8%	12.6%	37.9%	10.0%	5.4%	3.5%	10.4%	1.1%	2.3%	0.1%	0.0%

【経常収益】

	1 使用料・手数料	b	2 分担金・負担金・寄附金	c	経常収益合計	d	(b+c)/a	一般財源振替額
1 使用料・手数料	1,840,408	245,205	234,921	716,204	84,799	2,416	125,436	0
2 分担金・負担金・寄附金	1,122,715	0	711,051	232,449	0	144,398	1,147	0
経常収益合計	2,963,123	245,205	945,972	948,653	84,799	146,814	126,583	0
(b+c)/a	4.07%	2.0%	3.4%	13.1%	2.2%	5.8%	1.7%	0.0%
(差引) 純経常行政コスト a-d	69,783,060	11,940,519	26,634,712	6,309,052	3,821,206	2,366,738	7,403,188	828,617
								1,625,608
								97,196
								△ 16,436
								△ 373,179

純資産変動計算書

自平成23年4月1日
至平成24年3月31日

(単位:千円)

	純資産合計	公共資産等整備 国県補助金等	公共資産等整備 一般財源等	その他 一般財源等	資産評価差額
期首純資産残高	264,917,556	54,660,207	258,713,336	△ 51,071,351	2,615,364
純経常行政コスト	△ 69,783,060			△ 69,783,060	
一般財源					
地方税	35,017,108			35,017,108	
地方交付税	12,673,695			12,673,695	
その他行政コスト充当財源	4,753,636			4,753,636	
補助金等受入	16,004,775	1,423,385		14,581,390	
臨時損益					
災害復旧事業費	△ 21,020			△ 21,020	
公共資産除売却損益	△ 323,666			△ 323,666	
投資損失	0			0	
科目振替					
公共資産整備への財源投入			3,328,715	△ 3,328,715	
公共資産処分による財源増	0	0	△ 479,786	941,590	△ 461,804
貸付金・出資金等への財源投入			5,736,376	△ 5,736,376	
貸付金・出資金等の回収等による財源増		△ 26,718	△ 6,053,613	6,080,331	
減価償却による財源増		△ 1,722,386	△ 7,906,627	9,660,506	△ 31,493
地方債償還に伴う財源振替			7,049,709	△ 7,049,709	
資産評価替えによる変動額	525,673				525,673
無償受贈資産受入	0				0
その他	0		△ 15,122	15,122	
期末純資産残高	263,764,697	54,334,488	260,372,988	△ 53,590,519	2,647,740

資金収支計算書

〔 自 平成23年4月 1日
至 平成24年3月31日 〕

(単位:千円)

1 経 常 的 収 支 の 部	
人件費	13,931,475
物件費	11,322,468
社会保障給付	14,621,327
補助金等	4,725,530
支払利息	1,641,781
他会計等への事務費等充当財源繰出支	8,077,015
その他支出	1,889,371
支 出 合 計	56,208,967
地方税	34,960,010
地方交付税	12,673,695
国県補助金等	13,593,200
使用料・手数料	1,597,305
分担金・負担金・寄附金	1,120,249
諸収入	574,105
地方債発行額	4,621,200
基金取崩額	502,862
その他収入	4,101,121
収 入 合 計	73,743,747
経 常 的 収 支 額	17,534,780

2 公 共 資 産 整 備 収 支 の 部	
公共資産整備支出	7,886,825
公共資産整備補助金等支出	2,527,616
他会計等への建設費充当財源繰出支	89,882
支 出 合 計	10,504,323
国県補助金等	2,372,449
地方債発行額	3,168,000
基金取崩額	571,903
その他収入	80,617
収 入 合 計	6,192,969
公 共 資 産 整 備 収 支 額	△ 4,311,354

3 投 資 ・ 財 務 的 収 支 の 部	
投資及び出資金	0
貸付金	4,986,820
基金積立額	584,799
定額運用基金への繰出支	0
他会計等への公債費充当財源繰出支	3,876,830
地方債償還額	9,300,536
支 出 合 計	18,748,985
国県補助金等	39,126
貸付金回収額	5,012,618
基金取崩額	0
地方債発行額	0
公共資産等売却収入	617,924
その他収入	222,924
収 入 合 計	5,892,592
投 資 ・ 財 務 的 収 支 額	△ 12,856,393

当年度短期借入金(翌年度繰上充用金)増減額	0
当年度歳計現金増減額	367,033
期首歳計現金残高	2,196,664
期末歳計現金残高	2,563,697

※1 一時借入金に関する情報

- ① 資金収支計算書には一時借入金の増減は含まれていません。
- ② 平成23年度における一時借入金の借入限度額は20,000,000千円です。
- ③ 支払利息のうち、一時借入金利子は554千円です。

※2 基礎的財政収支(プライマリーバランス)に関する情報

収入総額	85,829,308	千円
地方債発行額	△ 7,789,200	
財政調整基金等取崩額	△ 467,785	
支出総額	△ 85,462,275	
地方債元利償還額	10,941,763	
財政調整基金等積立額	342,588	
基礎的財政収支	3,394,399	千円

V 山形市連結財務諸表

連結貸借対照表

(平成24年3月31日現在)

(単位:千円)

借 方	貸 方
[資産の部]	[負債の部]
1 公共資産	1 固定負債
(1) 有形固定資産	(1) 地方公共団体
①生活インフラ・国土保全	①普通会計地方債
388,583,327	90,005,904
②教育	②公営事業地方債
89,723,983	129,911,733
③福祉	地方公共団体計
8,884,005	219,917,637
④環境衛生	(2) 関係団体
74,562,484	①一部事務組合・広域連合地方債
⑤産業振興	②地方三公社長期借入金
24,102,893	32,423
⑥消防	③第三セクター等長期借入金
3,927,721	△ 448,330
⑦総務	関係団体計
17,190,854	13,303
⑧収益事業	(3) 長期未払金
0	7,305,791
⑨その他	(4) 引当金
0	21,795,574
有形固定資産計	(うち退職手当等引当金)
606,975,267	21,251,309
(2) 無形固定資産	(うちその他の引当金)
4,680,672	544,265
(3) 売却可能資産	(5) その他
1,097,993	1,011,327
公共資産合計	固定負債合計
612,753,932	250,043,632
2 投資等	2 流動負債
(1) 投資及び出資金	(1) 翌年度償還予定額
1,794,130	①地方公共団体
(2) 貸付金	16,630,412
81,590	②関係団体
(3) 基金等	1,994,964
9,527,533	翌年度償還予定額計
(4) 長期延滞債権	18,625,376
4,423,851	(2) 短期借入金(翌年度繰上充用金を含む)
(5) その他	0
517,042	(3) 未払金
(6) 回収不能見込額	3,072,357
△ 1,738,407	(4) 翌年度支払予定退職手当
投資等合計	1,646,486
14,605,739	(5) 賞与引当金
3 流動資産	1,156,023
(1) 資金	(6) その他
16,780,287	307,577
(2) 未収金	流動負債合計
3,746,924	24,807,819
(3) 販売用不動産	負債合計
1,151,979	274,851,451
(4) その他	[純資産の部]
562,667	1 公共資産等整備国県補助金等
(5) 回収不能見込額	103,578,974
△ 538,721	2 公共資産等整備一般財源等
流動資産合計	319,865,772
21,703,136	3 他団体及び民間出資分
4 繰延勘定	179,930
73,495	4 その他一般財源等
資産合計	△ 53,617,744
649,136,302	5 資産評価差額
	4,277,919
	純資産合計
	374,284,851
	負債及び純資産合計
	649,136,302

※ 普通会計地方債および公営事業地方債残高(翌年度償還予定額を含む)のうち111,362,075千円については、償還時に地方交付税の算定の基礎に含まれることが見込まれているものです。

注記部分の入力数値(普通BSの注記から転記・将来負担比率4⑩表と一致)
 地方債償還額等充当交付税見込額 111,362,075千円

連結行政コスト計算書

〔自平成23年4月1日
至平成24年3月31日〕

(単位:千円)

【経常行政コスト】

	総額	(構成比率)	生活/ンブラ・ 国土保安	教育	福祉	環境衛生	産業振興	消防	総務	議会	支払利息	回収不能 見込計上額	その他
(1)人件費	20,707,703	13.1%	1,388,360	2,493,717	3,219,325	7,060,233	889,504	1,611,645	3,334,414	730,505			0
(2)退職手当等引当金繰入等	2,037,195	1.3%	185,967	259,678	235,852	712,112	98,381	211,741	318,129	15,335			0
(3)賞与引当金繰入額	1,122,588	0.7%	80,231	142,343	173,729	346,938	51,147	91,883	194,602	41,715			0
1 小計	23,867,486	15.1%	1,634,557	2,895,739	3,628,906	8,119,283	1,039,032	1,915,269	3,847,145	787,555			0
(1)物件費	19,889,806	12.6%	1,472,021	2,925,500	2,998,805	8,952,540	1,022,339	292,446	2,192,216	33,774			165
(2)維持補修費	2,536,739	1.6%	1,493,643	94,064	40,528	834,956	46,513	5,988	21,047	0			
(3)減価償却費	15,896,749	10.0%	8,192,064	2,305,723	581,281	3,260,598	704,877	153,942	698,264	0			
2 小計	38,323,294	24.2%	11,157,728	5,325,287	3,620,614	13,048,094	1,773,729	452,376	2,911,527	33,774			165
(1)社会保障給付	74,853,573	47.3%		96,299	74,755,818	1,456							
(2)補助金等	11,119,786	7.0%	713,759	820,926	7,460,898	267,102	963,431	154,877	731,505	7,288			0
(3)他会計等への支出額	445,440	0.3%	416,990	0	14,389	14,061	0	0	0	0			0
(4)他団体への 公費資産整備補助金等	2,506,928	1.6%	414,632	42,472	1,383,498	410,679	211,807	2,347	41,493	0			0
3 小計	88,925,727	56.1%	1,545,381	959,697	83,614,603	693,298	1,175,238	157,224	772,998	7,288			0
(1)支払利息	5,051,782	3.2%									5,051,782		
(2)回収不能見込計上額	514,879	0.3%										514,879	
(3)その他行政コスト	1,709,235	1.1%	728,980	108,519	412,211	209,562	39	0	22	0			249,902
4 小計	7,275,896	4.6%	728,980	108,519	412,211	209,562	39	0	22	0	5,051,782	514,879	249,902
経常行政コスト a	158,392,403		15,066,646	9,289,242	91,276,334	22,070,237	3,988,038	2,524,869	7,531,692	828,617	5,051,782	514,879	250,067
(構成比率)			9.5%	5.9%	57.6%	13.9%	2.5%	1.6%	4.8%	0.5%	3.2%	0.3%	0.2%

【経常収益】

													一般財源 振替額
1 使用料・手数料	1,852,988		245,205	24,324	237,599	716,204	84,799	2,416	125,436	0	57,434		0
2 分担金・負担金・寄附金	27,627,187		278,159	10,160	26,848,515	△ 362,694	5,740	145,349	2,484	0	0		0
3 保険料	11,147,948				11,147,948								
4 事業収益	23,254,712		5,445,607	110,411	1,109,730	16,261,085	315,673	0	12,206	0	0		0
5 その他特定行政サービス収入	380,483		20,018	90	222,905	78,531	55,749	0	3,190	0	0		0
6 他会計補助金等	10,553		0	0	24,614	△ 14,061	0	0	0	0	0		0
経常収益 b	64,273,871		5,988,989	144,985	39,591,311	16,679,065	461,961	147,765	143,316	0	57,434		0
b/a	40.6%		39.7%	1.6%	43.4%	75.6%	11.6%	5.9%	1.9%	0.0%	1.1%		0.0%
(差引)純経常行政コスト a-b	94,118,532		9,077,657	9,144,257	51,685,023	5,391,172	3,526,077	2,377,104	7,388,376	828,617	4,994,348	514,879	250,067
													△ 1,059,045

連結純資産変動計算書

〔自平成23年4月1日
至平成24年3月31日〕

(単位:千円)

	純資産合計	公共資産等整備 国県補助金等	公共資産等整備 一般財源等	他団体及び 民間出資分	その他 一般財源等	資産評価差額
期首純資産残高	372,761,558	103,297,529	315,450,373	179,930	△ 50,368,342	4,202,068
純経常行政コスト	△ 94,118,532				△ 94,118,532	
一般財源						
地方税	35,017,108				35,017,108	
地方交付税	12,673,695				12,673,695	
その他行政コスト充当財源	4,746,415				4,746,415	
補助金等受入	42,576,999	2,167,444			40,409,555	
臨時損益						
災害復旧事業費	△ 21,020				△ 21,020	
公共資産除売却損益	△ 234,808				△ 234,808	
投資損失	0				0	
収益事業純損失	671				671	
その他	33				33	
科目振替						
公共資産整備への財源投入			5,435,277		△ 5,435,277	
公共資産処分による財源増		△ 10,271	△ 1,491,996		1,964,071	△ 461,804
貸付金・出資金等への財源投入		0	6,539,803		△ 6,539,803	
貸付金・出資金等の回収等による財源増		△ 26,718	△ 6,850,541		6,877,259	0
減価償却による財源増		△ 1,817,019	△ 14,048,237		15,896,749	△ 31,493
地方債償還等に伴う財源振替			14,869,314		△ 14,869,314	
出資の受入・新規設立	0			0	0	
資産評価替えによる変動額	525,673					525,673
無償受贈資産受入	43,475					43,475
その他	313,584	△ 31,991	△ 38,221		383,796	
期末純資産残高	374,284,851	103,578,974	319,865,772	179,930	△ 53,617,744	4,277,919

連結資金収支計算書

〔 自 平成23年4月 1日
至 平成24年3月31日 〕

(単位:千円)

1 経 常 的 収 支 の 部	
人件費	23,193,621
物件費	19,488,232
社会保障給付	74,903,784
補助金等	7,927,464
支払利息	5,010,521
他会計への事務費等充当財源繰出支出	153,193
その他支出	3,288,254
支 出 合 計	133,965,069
地方税	34,960,010
地方交付税	12,673,695
国県補助金等	39,471,231
使用料・手数料	1,609,885
分担金・負担金・寄附金	26,897,126
保険料	10,798,540
事業収入	23,654,937
諸収入	881,984
地方債発行額	4,621,200
長期借入金借入額	0
短期借入金増加額	0
基金取崩額	745,380
他会計補助金等	△ 2,437,041
その他収入	6,697,911
収 入 合 計	160,574,858
経 常 的 収 支 額	26,609,789

2 公 共 資 産 整 備 収 支 の 部	
公共資産整備支出	12,796,219
公共資産整備補助金等支出	2,552,842
他会計への建設費充当財源繰出支出	57,330
地方独立行政法人公共資産整備支出	0
一部事務組合・広域連合公共資産整備支出	58,084
地方三公社公共資産整備支出	0
第三セクター等公共資産整備支出	22,373
支 出 合 計	15,486,848
国県補助金等	3,085,448
地方債発行額	5,196,000
長期借入金借入額	166,529
基金取崩額	604,129
他会計補助金等	△ 3,964
その他収入	1,466,714
収 入 合 計	10,514,856
公 共 資 産 整 備 収 支 額	△ 4,971,992

3 投 資 ・ 財 務 的 収 支 の 部	
投資及び出資金	3,075
貸付金	5,036,564
基金積立額	794,093
定額運用基金への繰出支出	0
他会計への公債費充当財源繰出支出	3,340,336
地方債償還額	16,929,044
長期借入金返済額	735,795
短期借入金減少額	0
収益事業純支出	0
その他支出	0
支 出 合 計	26,838,907
国県補助金等	9,296
貸付金回収額	5,062,038
基金取崩額	10,620
地方債発行額	1,933,000
長期借入金借入額	0
収益事業純収入	0
公共資産等売却収入	706,782
他会計補助金等	5,000
その他収入	256,853
収 入 合 計	7,983,589
投 資 ・ 財 務 的 収 支 額	△ 18,855,318

翌年度繰上充用金増減額	0
当年度資金増減額	2,782,479
期首資金残高	13,993,838
経費負担割合変更に伴う差額	3,970
期末資金残高	16,780,287

VI 山形市の財務諸表の分析

※説明文中の数値は、億円単位の概数です。

1 普通会計財務諸表からわかる財政状況

(1) 貸借対照表

平成23年度の資産は3,880億円であり、前年度3,910億円から30億円の減となっています。負債は1,242億円であり、前年度1,260億円から18億円の減となっています。資産から負債を除いた純資産は、2,638億円となり、前年度の2,649億円から11億円の減となっています。

(単位:百万円)

資産の部	平成23年度	平成22年度	比較額
1.公共資産	363,321	366,173	△ 2,852
(1)有形固定資産	362,223	364,182	△ 1,959
(2)売却可能資産	1,098	1,991	△ 893
2.投資等	18,946	19,291	△ 345
(1)投資及び出資金	13,518	13,499	19
(2)貸付金	65	91	△ 26
(3)基金等	4,229	4,594	△ 365
(4)その他	1,134	1,107	27
3.流動資産	5,709	5,499	210
(1)財政調整基金	2,121	2,248	△ 127
(2)減債基金	543	541	2
(3)歳計現金	2,564	2,182	382
(4)市税等未収金	481	529	△ 48
資産合計	387,976	390,963	△ 2,987

(単位:百万円)

負債の部	平成23年度	平成22年度	比較額
1.固定負債	112,486	114,255	△ 1,769
(1)地方債	90,006	91,242	△ 1,236
(2)長期未払金	7,306	7,780	△ 474
(3)退職手当引当金	15,174	15,234	△ 60
2.流動負債	11,725	11,790	△ 65
(1)翌年度償還予定地方債	9,025	9,301	△ 276
(2)その他	2,700	2,489	211
負債合計	124,211	126,045	△ 1,834
純資産の部			
1.公共資産等整備国県補助金等	54,334	54,660	△ 326
2.公共資産等整備一般財源等	260,373	258,712	1,661
3.その他一般財源等	△ 53,591	△ 51,071	△ 2,520
4.資産評価差額	2,648	2,615	33
純資産合計	263,765	264,918	△ 1,153
負債及び純資産合計	387,976	390,963	△ 2,987

ア 資産

(単位:百万円・%)

資産の部	平成23年度	構成	平成22年度	構成	増減額	伸び率
1.公共資産	363,321		366,173		△ 2,852	△0.8
(1)有形固定資産	362,223		364,182		△ 1,959	△0.5
①生活インフラ・国土保全	215,144	59.4	215,135	59.1	9	0.0
②教育	89,060	24.6	89,728	24.6	△ 668	△0.7
③福祉	7,651	2.1	8,068	2.2	△ 417	△5.2
④環境衛生	5,797	1.6	6,176	1.7	△ 379	△6.1
⑤産業振興	23,554	6.5	24,082	6.6	△ 528	△2.2
⑥消防	3,826	1.1	3,223	0.9	603	18.7
⑦総務	17,191	4.7	17,769	4.9	△ 578	△3.3
(2)売却可能資産	1,098		1,991		△ 893	△44.9

(ア) 有形固定資産

有形固定資産の合計は、3,622億円であり、前年度比△0.5%、20億円の減となっています。これは既存資産の減価償却が、新たな資産取得より上回っていることを示しています。行政目的別では、市道や公園等の公共施設を計上する「生活インフラ・国土保全」が2,151億円で最も割合が高く、次いで市立小中学校施設、スポーツ施設等の「教育」が891億円等となっています。「消防」については前年度より6億円の増となっていますが、これは西消防署整備事業等によるものです。また、「教育」については前年度より7億円の減となっていますが、これは東小学校校舎改築事業及びみはらしの丘小学校建設費償還事業等の終了によるものです。

(イ) 売却可能資産

平成23年度末時点での評価額11億円を計上しており、前年度比△44.9%、9億円の減となっています。

(ウ) 投資及び出資金

135億円を計上し、前年度同額となっています。なお、連結対象団体及び公営企業会計等にかかる「投資損失引当金」は計上すべき金額がありません。

(エ) 基金

「投資等」に計上する基金等は、地域福祉基金等の特定目的基金となっています。42億円を計上し、前年度比△7.9%、3.6億円の減となっています。

イ 負債

(単位:百万円・%)

負債の部	平成23年度	平成22年度	増減額	伸び率
1.固定負債	112,486	114,255	△ 1,769	△1.5
(1) 地方債	90,006	91,242	△ 1,236	△1.4
(2) 長期未払金	7,306	7,780	△ 474	△6.1
物件の購入	4,969	5,409	△ 440	△8.1
その他	2,337	2,371	△ 34	△1.4
(3) 退職手当引当金	15,174	15,233	△ 59	△0.4
2.流動負債	11,725	11,790	△ 65	△0.6
(1) 翌年度償還予定地方債	9,025	9,301	△ 276	△3.0
(2) 未払金	855	846	9	1.1
(3) 翌年度支払予定退職手当	1,147	947	200	21.1
(4) 賞与引当金	698	696	2	0.3

(ア) 地方債

普通会計の平成 23 年度末地方債残高は合計 990 億円となっており、前年度比△1.5%、15 億円の減となっています。貸借対照表においては、翌年度の償還予定元金 90 億円を流動負債の「翌年度地方債償還予定額」に計上し、残りの 900 億円を固定負債の「地方債」に計上しています。財政健全化法による平成 23 年度の将来負担比率の算定に用いた「普通会計地方債残高」(貸借対照表注記参照)の額と同額となっています。

(イ) 長期未払金

73 億円を計上し、前年度から 5 億円減少しています。内訳としては、その他の「物件の購入等」にあたるものとして「学校給食センター」(PFI により整備し市に引渡し済)、「西公園」(独立行政法人環境再生保全機構が整備し市に引渡し済)及び「みはらしの丘小学校」(独立行政法人都市再生機構が整備し市に引渡し済)の整備にかかる支払いについて債務負担している支払予定額のうち、翌年度支払予定額 4 億円を除いた元金分 50 億円を計上し、「その他」には、社会福祉法人等による特別養護老人ホーム、保育所などの社会福祉施設整備に対する元利補給補助金の支払予定額のうち、翌年度支払予定額 4 億円を除いた元金分 23 億円を計上しています。主な減少理由は、学校給食センター整備、西公園整備にかかる債務負担の減少等によるものです。翌年度支払予定額はあわせて流動負債「未払金」に 9 億円を計上しています。

なお、「債務保証又は損失補償」に計上すべき履行が確定した債務はありません。

(ウ) 退職手当引当金

普通会計において退職金を負担する職員全員が会計年度末に普通退職した場合に必要な退職手当支給額のうち、翌年度の退職手当支払い予定額 11 億円を除いた 152 億円を固定負債の「退職手当引当金」に計上し、翌年度の退職手当支払い予定額を「流動負債」に計上しています。合計額 163 億円は、財政健全化法による将来負担比率の算定において用いられる「退職手当負

担見込額」(貸借対照表注記参照)の額に一致しています。

(エ) 賞与引当金

普通会計が負担する平成24年6月期末手当・勤勉手当の4/6にあたる7億円を計上しています。

ウ 純資産

(単位:百万円・%)

純資産の部	平成23年度	平成22年度	増減額	伸び率
1.公共資産等整備国県補助金等	54,334	54,660	△326	△0.6
2.公共資産等整備一般財源等	260,373	258,712	1,661	0.6
3.その他一般財源等	△53,591	△51,071	△2,520	4.9
4.資産評価差額	2,648	2,615	33	1.3
純資産合計	263,765	264,918	△1,153	△0.4
負債及び純資産合計	387,976	390,963	△2,987	△0.8

(ア) 公共資産等整備国県補助金等

543億円であり、前年度比△0.6%、3億円の減となっています。前年度比が減となっているのは、既存資産の減価償却が新たな国県の補助による公共資産の整備より進んでいることを示しています。

(イ) 公共資産等整備一般財源等

これまでの公共資産等の整備に投入した市税等の金額をあらわします。2,604億円であり、前年度比0.6%、17億円の増となっています。公共資産整備等にかかる地方債償還が進むと公共資産を構成する財源が負債(地方債)から、純資産(市税等の一般財源)に振替ります。

(ウ) その他一般財源等

△536億円であり、前年度比4.9%、25億円の減(マイナスの増加)となっています。マイナスによる計上は、負債に計上されている地方債のうち、自治体の財源調整のために発行が認められている臨時財政対策債、減税補てん債等の資産形成の財源とはならない残高があること、及び「退職手当引当金の計上の考え方(職員が一斉に退職した場合の総額)」と「支払いに備える基金造成の方針」が異なるために、資産総額に比して負債が多くなっていることを示しています。ただし、臨時財政対策債等の地方債については、後年度の償還時に地方交付税により措置されるとされています。

(エ) 資産評価差額

26億円を計上しており、前年度比1.3%、0.3億円の増となっています。主なものとして、売却可能資産として計上した普通財産の売却可能価額から取得価額を除いた評価差額及び、西公園にかかる資産計上額(取得価額から減価償却累計額を除いた54億円)のうち、普通会計歳入を通さず環境再生保全機構に直接投入された国庫補助金相当額等となっています。

(2) 行政コスト計算書

経常行政コストの合計は前年度比 5.8%、40 億円増の 727 億円、対する経常収益は前年度比△2.3%、0.7 億円減の 30 億円で、差額の純経常行政コストが前年度比 6.2%、40 億円増の 698 億円となっています。

(単位:百万円・%)

	平成23年度	構成 比率	平成22年度	構成 比率	増減額	伸び率
経常行政コスト A	72,745		68,771		3,974	5.8
1.人にかかるコスト	14,278	19.6	13,648	19.8	630	4.6
2.物にかかるコスト	22,851	31.4	21,585	31.4	1,266	5.9
3.移転支出的なコスト	33,853	46.5	31,488	45.8	2,365	7.5
4.その他のコスト	1,763	2.4	2,050	3.0	△ 287	△ 14.0
経常収益 B	2,963		3,033		△ 70	△ 2.3
純経常行政コスト (A-B)	69,782		65,738		4,044	6.2

ア 性質別コスト

(ア) 人にかかるコスト……経常行政コストの 19.6%

人件費 123 億円、退職手当引当金繰入等 20 億円等で、合計 143 億円となり、前年度より 6 億円増加しています。

(イ) 物にかかるコスト……経常行政コストの 31.4%

物件費 113 億円、維持補修費 19 億円のほか、非資金支出である減価償却費 97 億円をあわせて、消費的なコストとして合計 229 億円となり、前年度より 13 億円増加しています。

(ウ) 移転支出的なコスト……経常行政コストの 46.5%

普通会計から特別会計への繰出金支出等の他会計等への支出額が 120 億円、生活保護費等の社会保障給付費が 146 億円等で、合計 339 億円を計上しており、前年度より 24 億円増加しています。

(エ) その他のコスト……経常行政コストの 2.4%

地方債等の償還利子である支払利息が 17 億円であり、未収金等の回収不能見込計上額 1 億円とあわせて、合計 18 億円を計上しており、前年度より 3 億円減少しています。

イ 経常収益

使用料・手数料が 18 億円、分担金・負担金・寄附金が 11 億円となっており、前年度より 0.7 億円減少しています。

(3) 純資産変動計算書

平成 23 年度の期末純資産残高は 2,638 億円であり、期首純資産残高 2,649 億円から、11 億円の増となっています。


(単位:百万円・%)

	平成23年度	平成22年度	増減額	伸び率
期首純資産残高	264,918	260,942	3,976	1.5
純経常行政コスト	△ 69,783	△ 65,738	△ 4,045	6.2
財源調達	68,451	69,587	△ 1,136	△ 1.6
一般財源	52,446	52,718	△ 272	△ 0.5
地方税	35,018	35,261	△ 243	△ 0.7
地方交付税	12,674	12,331	343	2.8
その他行政コスト充当財源	4,754	5,126	△ 372	△ 7.3
補助金等受入	16,005	16,869	△ 864	△ 5.1
臨時損益	△ 345	△ 67	△ 278	414.9
資産評価替	526	194	332	171.1
無償受贈資産受入	0	0	0	0.0
その他	0	0	0	0.0
純資産増加額	△ 1,153	3,976	△ 5,129	△ 129.0
期末純資産残高	263,765	264,918	△ 1,153	△ 0.4

ア 純経常行政コストと財源調達

純経常行政コスト 699 億円に対して、地方税、地方交付税等の一般財源が 524 億円、経常的経費に充当するものと公共施設整備に充当するものとあわせた国県補助金等受入が 160 億円であること等、財源調達等が 686 億円となり、13 億円の純資産の減となっています。

これは、地方税が前年度より 2 億円減少したこと、補助金等受入が前年度より 9 億円増加したこと等によるものです。



(4) 資金収支計算書

平成 23 年度単年度の資金収支は 4 億円の超過額となり、会計年度末の資金残高は 26 億円となっています。

(単位:百万円・%)

	平成23年度	平成22年度	増減額	伸び率
1.経常的収支	17,536	19,932	△ 2,396	△ 12.0
経常的支出	A 56,209	53,736	2,473	4.6
経常的収入	B 73,745	73,668	77	0.1
2.公共資産収支	△ 4,311	△ 6,192	1,881	△ 30.4
公共資産整備支出	C 10,504	15,018	△ 4,514	△ 30.1
公共資産整備収入	D 6,193	8,826	△ 2,633	△ 29.8
3.投資・財務的収支	△ 12,855	△ 13,267	412	△ 3.1
投資・財務的支出	E 18,749	18,078	671	3.7
投資・財務的収入	F 5,894	4,811	1,083	22.5
当年度歳計現金増減額	H-G = I 370	473	△ 103	△ 21.8
支出合計	A+C+E = G 85,462	86,832	△ 1,370	△ 1.6
収入合計	B+D+F = H 85,832	87,305	△ 1,473	△ 1.7
期首歳計現金残高	J 2,197	1,709	488	28.6
期末歳計現金残高	I+J = K 2,567	2,182	385	17.6

※平成 23 年度期首残高－平成 22 年度期末残高＝15 百万円 となるのは、老人保健医療事業会計の廃止に伴う剰余金(15,122 千円)を一般会計において、平成 22 年度純繰越金として歳入処理したため。

ア 経常的収支の部

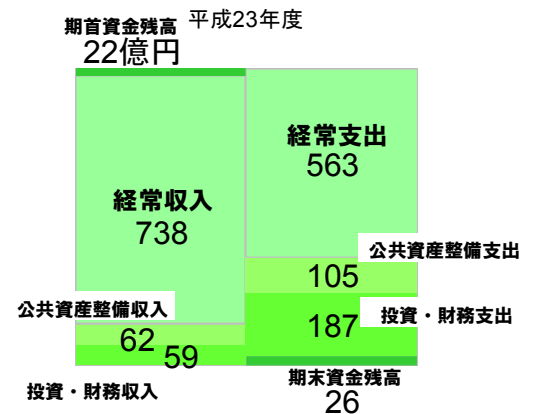
経常的収支は 175 億円の収入超過となり、前年度比△12.0%、24 億円の減となっています。支出は、人件費の 123 億円、物件費の 113 億円、生活保護等の社会保障給付が 146 億円等で、支出合計が 562 億円となり、前年度比 4.6%、25 億円増加し、収入は、地方税が 350 億円、国県補助金が 136 億円、地方交付税が 127 億円等で、収入合計が 737 億円となり、前年度比 0.1%、0.7 億円増加となっています。

なお、収入のうち地方債発行額 45 億円は、財源調整のための発行を認められている臨時財政対策債等の発行額となります。

イ 公共資産整備収支の部

公共資産整備収支は 43 億円の不足額となり、前年度比△30.4%、19 億円の減(マイナスの減少)となっています。支出は、市道や市立小中学校施設等の市の公共資産の形成支出である公共資産整備支出が 79 億円、県等の他地方公共団体及び民間の資産形成支出である公共資産整備補助金等支出が 25 億円等で、合計 105 億円となり、前年度比△30.1%、45 億円減少しています。これは、蔵王産業団地内道路用地購入事業 17 億円、東小学校校舎改築事業 9 億円、みはらしの丘建設費

資金収支計算書



償還事業 12 億円、小中学校耐震化事業 8 億円のほか、社会福祉施設等の創設費補助金 2 億円が減少したこと等によるものです。収入は、地方債発行額が 32 億円等で、合計 62 億円となり、前年度比△29.8%、26 億円減少しています。

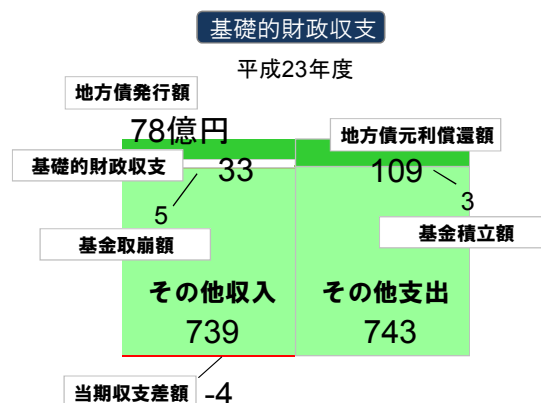
なお、不足分は、経常的収支の超過額で補っていることとなります。

ウ 投資・財務的収支の部

投資・財務的収支は 129 億円の不足額となり、前年度比△3.1%、4 億円増加(マイナスの減少)しています。支出は、地方債償還元金支出 93 億円、民間企業等に対する貸付金支出 50 億円等で、合計 187 億円となり、前年度比 3.7%、7 億円増加し、収入は、貸付金回収額が 50 億円、公共資産等売却収入 6 億円等で、合計 59 億円となり、前年度比 22.5%、11 億円増加となっています。なお、不足分は、経常的収支の超過額で補っていることとなります。

エ 基礎的財政収支

地方債元利償還額及び財政調整基金、減債基金への積立額を除いた歳出と地方債発行額及び同基金からの繰入額を除いた歳入の収支をあらわす基礎的財政収支は、33 億円の黒字となっています。



2 連結財務諸表からわかる財政状況

連結財務諸表は、普通会計だけではなく、特別会計を設けている市の各事業のほか、市が参加する一部事務組合・広域連合及び出資する外郭団体等をあわせて「一つの行政サービス実施主体」とみなして、財政状況を把握するものです。

(1) 連結貸借対照表

平成23年度の資産は6,491億円、負債は2,749億円、資産から負債を除いた純資産は、3,743億円となっています。

連結貸借対照表
(平成24年3月31日現在)

(単位:百万円)

資産の部	連結		負債の部	連結	
		普通会計			普通会計
1.公共資産	612,754	363,321	1.固定負債	250,044	112,486
(1)有形固定資産	606,975	362,223	(1)地方債	219,918	90,006
(2)売却可能資産等	5,779	1,098	(2)退職手当引当金	21,251	15,174
			(3)その他	8,875	7,307
2.投資等	14,606	18,946	2.流動負債	24,808	11,725
(1)投資及び出資金	1,794	13,518	(1)翌年度償還予定地方債	16,630	9,025
(2)貸付金	82	65	(2)翌年度支払予定退職手当	1,646	1,147
(3)基金等	9,528	4,229	(3)その他	6,532	1,553
(4)その他	3,202	1,134			
			負債合計	274,852	124,211
			純資産の部		
3.流動資産	21,703	5,709	1.公共資産等整備国県補助金等	103,579	54,334
(1)資金	16,780	5,228	2.公共資産等整備一般財源等	319,866	260,373
(2)未収金	3,208	481	3.他団体及び民間出資分	180	0
(3)その他	1,715	0	4.その他一般財源等	△ 53,618	△ 53,591
			5.資産評価差額	4,278	2,648
4.繰延勘定	73	0	純資産合計	374,284	263,765
資産合計	649,136	387,976	負債及び純資産合計	649,136	387,976

○ 貸借対照表の連単比較

(単位:百万円・%)

	連結	構成比率	普通会計	構成比率	連単倍率(倍)
公共資産	612,754	94.4	363,321	93.6	1.69
投資等	14,606	2.3	18,946	4.9	0.77
流動資産	21,703	3.3	5,709	1.5	3.80
繰延勘定	73	0.0	0	0.0	-
資産合計	649,136	100.0	387,976	100.0	1.67
地方債	236,548	86.1	99,031	79.7	2.39
退職手当引当金	22,898	3.5	16,322	4.2	1.40
その他の負債	15,405	5.6	8,857	7.1	1.74
負債合計	274,851	100.0	124,210	100.0	2.21
純資産	374,285		263,766		1.42
負債及び純資産合計	649,136		387,976		1.67

※この表における「負債」の各項目は、固定負債と流動負債を合計して表示しています。

※「連単倍率」は、普通会計を1とした場合の連結ベースの算定額の倍数を表示しています。

ア 資産

平成23年度末の連結ベースの資産は普通会計3,880億円と比して1.67倍の6,491億円となります。公営企業会計(水道事業、公共下水道事業及び市立病院済生館事業)2,485億円等の普通会計以外の資産が連結されて計上されるためです。なお、資産のうち「投資等」は普通会計189億円と比して0.77倍の146億円となっています。これは普通会計等から公営企業会計、外郭団体等への出資額が相殺消去されるためです。

イ 負債

連結ベースの負債は2,749億円であり、普通会計1,242億円と比して2.21倍となります。

このうち「地方債」の額は、市全体の地方債残高を示しており、2,365億円であり、負債全体の86.1%を占めています。この市全体の地方債残高は、普通会計990億円の2.39倍となっていますが、普通会計のほかにも、公共下水道事業会計の地方債残高1,070億円等があるためです。

ウ 純資産

資産から負債を除いた純資産は3,743億円であり、普通会計2,638億円と比して1.42倍となっています。

(2) 連結行政コスト計算書

連結ベースの経常行政コストは1,584億円、対する経常収益は643億円で、差額の純経常行政コスト941億円となっています。

連結行政コスト計算書 (平成23年4月1日から平成24年3月31日まで)

(単位:百万円)

	普通会計	公営事業 会計	一部事務組 合・広域連合	第三セクター 等	相殺消去等	純計(連結)
経常行政コスト A	72,746	67,629	30,863	4,427	△ 17,271	158,392
1.人にかかるコスト	14,278	7,511	129	1,968	△ 19	23,867
2.物にかかるコスト	22,851	14,365	1,070	1,577	△ 1,540	38,323
3.移転支的的なコスト	33,853	41,303	29,397	84	△ 15,711	88,926
4.その他のコスト	1,763	4,449	267	798	△ 1	7,276
経常収益 B	2,963	56,416	17,637	4,499	△ 17,241	64,274
純経常行政コスト (A-B)	69,783	11,213	13,226	△ 72	△ 30	94,118

○ 性質別コストの構成比率と連単比較

(単位:百万円・%)

	連結	構成 比率	普通会計	構成 比率	差額	連単倍率(倍)
経常行政コスト A	158,392		72,746		85,647	2.18
1.人にかかるコスト	23,867	15.1	14,278	19.6	9,589	1.67
2.物にかかるコスト	38,323	24.1	22,851	31.4	15,472	1.68
3.移転支的的なコスト	88,926	56.1	33,853	46.5	55,073	2.63
4.その他のコスト	7,276	4.6	1,763	2.4	5,513	4.13
経常収益 B	64,274		2,963		61,311	21.69
純経常行政コスト (A-B)	94,118		69,783		24,335	1.35

ア 経常行政コスト

連結ベースの経常行政コストは普通会計727億円と比して2.18倍の1,584億円となっています。

「移転支的的な支出」は、普通会計339億円と比して2.63倍の889億円となっています。これは、連結ベースの算定では普通会計の他会計等への支出額(繰出金、補助金等)が相殺されますが、国民健康保険事業等、特別会計の「社会保障給付」317億円等が加算されるためです。

「その他のコスト」は、普通会計18億円と比して4.13倍の73億円となっています。これは、この科目に含まれる普通会計の地方債償還に伴う「支払利息」が17億円であるのに対し、連結ベースでは水道、下水道、病院各事業会計等の支払利息、34億円が加算されること等によるものです。

イ 経常収益

連結ベースの経常収益は、普通会計 30 億円に比して、21.69 倍の 643 億円となっています。これは普通会計における経常収益が、行政コストの直接対価として使用料・手数料等を計上(市税等の一般財源は純資産変動計算書に計上)しているのに対し、連結ベースでは、公営事業会計の経常収益 564 億円等が計上されることによるものです。公営事業会計の経常収益は、水道、下水道、病院各企業会計の水道料金等の事業収益や、国民健康保険事業等、各特別会計の保険料収入等が計上されています。

(3) 連結純資産変動計算書

平成 23 年度の期末純資産残高は 3,743 億円であり、期首純資産残高 3,728 億円から、15 億円の増となっています。

ア 純経常行政コストと財源調達

純経常行政コスト 941 億円に対して、一般財源が 524 億円、国県補助金等受入が 426 億円で、資産評価替等による増 5 億円とあわせて、財源調達等が 950 億円となり、15 億円の純資産の増となっています。

連結純資産変動計算書
(平成23年4月1日から平成24年3月31日まで)

(単位:百万円)

	連結	普通会計
期首純資産残高	372,762	264,918
純経常行政コスト	△ 94,119	△ 69,783
財源調達	95,014	68,449
一般財源	52,437	52,444
補助金等受入	42,577	16,005
臨時損益	△ 256	△ 345
資産評価替	526	526
無償受贈資産受入	43	0
その他	314	0
純資産増加額	1,522	△ 1,153
期末純資産残高	374,284	263,765

(4) 連結資金収支計算書

平成 23 年度単年度の資金収支は 28 億円の増額となり、会計年度末の資金残高は 168 億円となっています。

連結資金収支計算書 (平成23年4月1日から平成24年3月31日まで)

(単位:百万円)

	普通会計	公営事業 会計	一部事務組 合・広域連合	第三セクター 等	相殺消去等	純計(連結)
1.経常的収支	17,067	9,538	△ 112	210	△ 93	26,610
経常的支出	56,209	60,598	30,599	3,545	△ 16,986	133,965
経常的収入	73,276	70,136	30,487	3,755	△ 17,079	160,575
2.公共資産収支	△ 4,311	△ 1,235	△ 51	674	△ 49	△ 4,972
公共資産整備支出	10,504	4,720	83	218	△ 38	15,487
公共資産整備収入	6,193	3,485	32	892	△ 87	10,515
3.投資・財務的収支	△ 12,498	△ 5,904	50	△ 793	290	△ 18,855
投資・財務的支出	18,406	8,138	9	822	△ 536	26,839
投資・財務的収入	5,908	2,234	59	29	△ 246	7,984
翌年度繰上充用金増減額	0	0	0	0	0	0
当年度歳計現金増減額	258	2,399	△ 113	91	148	2,783
支出合計	85,119	73,456	30,691	4,585	△ 17,560	176,291
収入合計	85,377	75,855	30,578	4,676	△ 17,412	179,074
期首資金残高	4,971	7,269	681	1,073	0	13,994
経費負担割合変更差額	0	0	4	0	0	4
期末資金残高	5,229	9,668	572	1,164	148	16,781

なお、連結資金収支計算書における「資金の範囲」は、普通会計の資金収支計算書の「資金＝歳計現金」と異なり、「資金＝現金預金」となっています。上表における普通会計の期末資金残高 52 億円は、普通会計貸借対照表の流動資産・「現金預金」の額であり、財政調整基金 21 億円、減債基金 5 億円、歳計現金 26 億円を合計した額と一致しています。

(財務諸表資料)

I 普通会計財務諸表附属明細書

1 有形固定資産明細表(平成23年度)

(単位:千円)

区分	土地 A	償却資産				貸借対照表計上額	
		取得価額 B	減価償却累計額 C	帳簿価格		A+D	うち資産評価差額
				うち当年度償却額	D=B-C		
生活インフラ・国土保全	80,937,351	212,706,393	78,676,230	4,852,603	134,030,163	214,967,514	1,957,769
道路	19,515,425	55,574,436	18,357,647	1,130,977	37,216,789	56,732,214	0
橋りょう	530,775	1,783,309	654,483	29,419	1,128,826	1,659,601	0
河川	4,436,129	6,684,772	2,110,568	135,416	4,574,204	9,010,333	0
砂防	0	0	0	0	0	0	0
海岸保全	0	0	0	0	0	0	0
港湾	0	0	0	0	0	0	0
都市計画	53,344,961	124,486,581	45,657,121	2,953,131	78,829,460	132,174,421	1,957,769
街路	34,985,241	23,684,069	7,252,861	472,605	16,431,208	51,416,449	0
都市下水路	364,126	4,629,707	4,414,369	110,384	215,338	579,464	0
区画整理	9,434,066	75,264,433	25,835,705	1,857,521	49,428,728	58,862,794	0
公園	8,561,528	20,774,676	8,041,878	507,273	12,732,798	21,294,326	1,957,769
その他	0	133,696	112,308	5,348	21,388	21,388	0
住宅	1,447,624	22,874,653	11,237,367	551,702	11,637,286	13,084,910	0
空港	0	0	0	0	0	0	0
その他	1,662,437	1,302,642	659,044	51,958	643,598	2,306,035	0
教育	18,861,961	116,871,050	46,689,282	2,305,688	70,181,768	89,043,729	0
小学校	5,407,377	47,679,308	17,280,651	937,950	30,398,657	35,806,034	0
中学校	4,274,273	23,007,385	11,083,780	453,064	11,923,605	16,197,878	0
高等学校	457,270	2,614,527	1,324,266	52,095	1,290,261	1,747,531	0
幼稚園	0	0	0	0	0	0	0
特殊学校	0	0	0	0	0	0	0
大学	0	0	0	0	0	0	0
各種学校	0	0	0	0	0	0	0
社会教育	2,236,149	18,553,019	8,058,334	370,152	10,494,685	12,730,834	0
その他	6,486,892	25,016,811	8,942,251	492,427	16,074,560	22,561,452	0
福祉	2,699,563	14,782,609	9,831,458	504,274	4,951,151	7,650,714	0
保育所	812,614	1,670,741	951,529	50,578	719,212	1,531,826	0
その他	1,886,949	13,111,868	8,879,929	453,696	4,231,939	6,118,888	0
環境衛生	1,227,312	18,360,438	13,790,929	491,652	4,569,509	5,796,821	0
清掃	1,108,075	13,724,282	11,226,738	334,035	2,497,544	3,605,619	0
ごみ処理	624,654	9,088,923	6,852,668	199,753	2,236,255	2,860,909	0
し尿処理	479,830	4,430,367	4,288,816	126,127	141,551	621,381	0
その他	3,591	204,992	85,254	8,155	119,738	123,329	0
保健衛生	77,984	749,597	610,182	10,664	139,415	217,399	0
その他	41,253	3,886,559	1,954,009	146,953	1,932,550	1,973,803	0
産業振興	15,655,362	22,378,801	14,479,708	654,083	7,899,093	23,554,455	0
労働	1,459,604	6,042,735	3,198,388	207,111	2,844,347	4,303,951	0
農林水産業	3,300,984	10,819,988	7,004,347	312,655	3,815,641	7,116,625	0
造林	996,597	2,108,497	1,424,293	65,863	684,204	1,680,801	0
林道	721,366	3,658,111	1,680,266	75,652	1,977,845	2,699,211	0
治山	31,078	132,611	78,198	4,173	54,413	85,491	0
砂防	0	0	0	0	0	0	0
漁港	0	0	0	0	0	0	0
農業農村整備	281,465	2,545,219	2,060,396	110,369	484,823	766,288	0
海岸保全	0	0	0	0	0	0	0
その他	1,270,478	2,375,550	1,761,194	56,598	614,356	1,884,834	0
商工	10,894,774	5,516,078	4,276,973	134,317	1,239,105	12,133,879	0
国立公園等	75,186	113,164	62,095	4,524	51,069	126,255	0
観光	200,239	1,257,581	1,013,521	32,816	244,060	444,299	0
その他	10,619,349	4,145,333	3,201,357	96,977	943,976	11,563,325	0
消防(警察)	1,790,595	6,574,962	4,539,373	153,942	2,035,589	3,826,184	0
庁舎	378,917	1,222,128	499,782	24,426	722,346	1,101,263	0
その他	1,411,678	5,352,834	4,039,591	129,516	1,313,243	2,724,921	0
総務	7,159,509	25,298,351	15,267,023	698,264	10,031,328	17,190,837	0
庁舎等	1,715,931	13,158,206	6,825,369	261,285	6,332,837	8,048,768	0
その他	5,443,578	12,140,145	8,441,654	436,979	3,698,491	9,142,069	0
合計	128,331,653	416,972,604	183,274,003	9,660,506	233,698,601	362,030,254	1,957,769

2 貸付金・未収金明細表(平成 23 年度)

(単位：千円、%)

相手先名または種別	貸借対照表価額	不納欠損率	回収不能見込額
【貸付金】			
地方公営企業	0		0
一部事務組合・広域連合	0		0
地方独立行政法人	0		0
地方三公社	0		0
第三セクター等	0		0
その他の貸付金	91,142		0
温泉保養施設建設事業貸付金	6,316		0
そば粉製粉工場建設事業貸付金	6,400		0
菓子製造工場建設事業貸付金	0		0
地域熱供給施設整備事業貸付金	25,000		0
地域熱供給施設整備事業貸付金	35,426		0
広告代理業務社屋建設事業貸付金	18,000		0
小 計	91,142		0
【市町村税等に関する未収金】			
市民税	203,158	39.0	79,156
固定資産税	351,561	25.3	88,918
軽自動車税	8,405	37.2	3,129
都市計画税	69,219	23.6	16,306
入湯税	1,575	34.8	548
小 計	633,918	-	188,057
【その他の未収金】			
社会福祉費負担金	49	63.0	31
児童福祉費負担金	6,869	56.0	3,849
児童福祉費等使用料	3,401	45.7	1,554
土木使用料(市営住宅使用料等)	22,149	1.2	271
諸収入	12,050	29.3	3,528
小 計	44,518	-	9,233

3 長期延滞債権明細表(平成 23 年度)

(単位：千円、%)

相手先名または種別	貸借対照表価額	不納欠損率	回収不能見込額
【貸付金】			
地方公営企業	0		0
一部事務組合・広域連合	0		0
地方独立行政法人	0		0
地方三公社	0		0
第三セクター等	0		0
その他の貸付金	0		0
【市町村税等に関する未収金】			
市民税	647,765	49.0	317,470
固定資産税	875,839	38.4	336,147
軽自動車税	18,643	55.4	10,326
都市計画税	171,855	36.0	61,902
入湯税	771	100.0	771
【その他の未収金】			
社会福祉費負担金	2,300	63.7	1,465
児童福祉費負担金	23,279	60.2	14,012
児童福祉費等使用料	8,651	67.4	5,831
土木使用料(市営住宅使用料等)	106,866	1.5	1,571
諸収入	46,334	40.4	18,710
合 計	1,902,303	-	768,205

4 基金等明細表(平成 23 年度)

(単位：千円)

名 称	現金・預金	有価証券	土地	その他	合計 (貸借対照表価額)	(参考)財産に関する調書記載額
【流動資産】						
財政調整基金	2,248,192				2,248,192	2,248,192
減債基金	540,965				540,965	540,965
【投資等】						
国際交流基金	50,020				50,020	50,020
地域福祉基金	831,438				831,438	831,438
地球温暖化対策等推進基金	26,718				26,718	26,718
文化振興資金	50,067				50,067	50,067
スポーツ振興基金	212,000				212,000	212,000
体育施設整備基金	459,140				459,140	459,140
退職手当基金	367,733				367,733	367,733
市民活動支援基金	55,947				55,947	55,947
公共施設維持補修基金	450,741				450,741	450,741
その他特定目的基金 計	2,503,804	0	0	0	2,503,804	2,503,804
土地開発基金	984,438		842,272	198,290	2,025,000	2,025,000
その他定額運用基金	16,751			48,404	65,155	65,155

5 債務負担行為明細表(平成 23 年度)

(単位：千円)

相手先名	物件の購入等	債務保証	損失補償	その他
地方独立行政法人	0	0	0	0
地方三公社	5,358,626	0	0	0
山形市土地開発公社	5,358,626	0	0	0
第三セクター等	0	0	0	0
共同発行地方債	0	0	0	0
その他の団体	0	0	0	2,976,368
利子補給関係	0	0	0	2,976,368
農林水産関係	0	0	0	5,092
商工関係	0	0	0	0
住宅関係	0	0	0	713
福祉関係	0	0	0	2,970,563
その他	0	0	0	0
土木・建設工事関係	3,645,424	0	0	0
PFI関係	3,701,849	0	0	8,813,844
システム設計等	0	0	0	1,339,819
指定管理者業務	0	0	0	7,376,639
その他	0	0	0	860,377
合 計	12,705,899	0	0	21,367,047
うち欄外注記分	6,857,441	0	0	18,589,253

II 連結財務諸表内訳表
1 連結貸借対照表内訳表

	普通会計 A	公営企業会計				公営事業会計	
		水道	下水道	病院	(小計) B	駐車場	市場
[資産の部]							
1. 公共資産							
(1) 有形固定資産							
①生活インフラ・国土保全	215,144,446	0	162,651,161	0	162,651,161	2,152,851	0
②教育	89,059,938	0	0	0	0	0	0
③福祉	7,650,714	0	0	0	0	0	0
④環境衛生	5,796,821	51,633,186	0	15,023,077	66,656,263	0	0
⑤産業振興	23,554,455	0	0	0	0	0	499,459
⑥消防	3,826,184	0	0	0	0	0	0
⑦総務	17,190,837	0	0	0	0	0	0
⑧収益事業	0	0	0	0	0	0	0
⑨その他	0	0	0	0	0	0	0
有形固定資産計	362,223,395	51,633,186	162,651,161	15,023,077	229,307,424	2,152,851	499,459
(2) 無形固定資産	0	0	4,678,684	0	4,678,684	0	0
(3) 売却可能資産	1,097,993	0	0	0	0	0	0
公共資産合計	363,321,388	51,633,186	167,329,845	15,023,077	233,986,108	2,152,851	499,459
2. 投資等							
(1) 投資及び出資金	13,517,058	40,393	4,270	0	44,663	0	0
(2) 貸付金	65,344	0	0	3,500,000	3,500,000	0	0
(3) 基金等	4,229,190	0	0	0	0	0	0
(4) 長期延滞債権	1,902,303	56,811	167,235	81,517	305,563	0	0
(5) その他	0	0	0	0	0	0	0
(6) 回収不能見込額	△ 768,205	△ 28,068	△ 45,100	△ 48,853	△ 122,021	0	0
投資等合計	18,945,690	69,136	126,405	3,532,664	3,728,205	0	0
3. 流動資産							
(1) 資金	5,227,657	3,220,325	1,612,251	3,326,397	8,158,973	31,337	6,890
(2) 未収金	678,436	239,541	223,623	1,724,820	2,187,984	0	0
(3) 販売用不動産	0	0	0	0	0	0	0
(4) その他	0	127,879	184,760	48,710	361,349	0	0
(5) 回収不能見込額	△ 197,290	△ 6,854	△ 8,277	△ 14,081	△ 29,212	0	0
流動資産合計	5,708,803	3,580,891	2,012,357	5,085,846	10,679,094	31,337	6,890
4. 繰延勘定							
	0	0	0	73,495	73,495	0	0
資産合計	387,975,881	55,283,213	169,468,607	23,715,082	248,466,902	2,184,188	506,349
[負債の部]							
1. 固定負債							
(1) 地方公共団体							
①普通会計地方債	90,005,904	0	0	0	0	0	0
②公営事業地方債	0	18,111,833	101,418,170	7,864,391	127,394,394	601,567	118,818
地方公共団体計	90,005,904	18,111,833	101,418,170	7,864,391	127,394,394	601,567	118,818
(2) 関係団体							
①一部事務組合・広域連合地方債	0	0	0	0	0	0	0
②地方三公社長期借入金	0	0	0	0	0	0	0
③第三セクター等長期借入金	0	0	0	0	0	0	0
関係団体計	0	0	0	0	0	0	0
(3) 長期未払金	7,305,791	0	0	0	0	0	0
(4) 引当金	15,174,083	1,841,155	481,930	3,413,599	5,736,684	0	0
(うち 退職手当等引当金)	15,174,083	1,449,285	481,930	3,345,940	5,277,155	0	0
(うち その他の引当金)	0	391,870	0	67,659	459,529	0	0
(5) その他	0	0	0	0	0	0	0
(うち 他会計借入金)	0	0	0	0	0	0	0
固定負債合計	112,485,778	19,952,988	101,900,100	11,277,990	133,131,078	601,567	118,818
2. 流動負債							
(1) 翌年度償還予定額							
①地方公共団体	9,024,976	900,801	5,567,768	726,329	7,194,898	268,910	24,039
②関係団体	0	0	0	0	0	0	0
翌年度償還予定額計	9,024,976	900,801	5,567,768	726,329	7,194,898	268,910	24,039
(2) 短期借入金(翌年度繰上充用金を含む)	0	0	0	0	0	0	0
(3) 未払金	855,283	365,755	978,469	896,406	2,240,630	0	0
(4) 翌年度支払予定退職手当	1,147,458	135,128	40,000	300,000	475,128	0	0
(5) 賞与引当金	697,689	65,091	20,982	212,565	298,638	0	3,470
(6) その他	0	9,441	4,245	52,310	65,996	0	0
(うち 他会計借入金翌年度償還予定額)	0	0	0	0	0	0	0
流動負債合計	11,725,406	1,476,216	6,611,464	2,187,610	10,275,290	268,910	27,509
負債合計	124,211,184	21,429,204	108,511,564	13,465,600	143,406,368	870,477	146,327
[純資産の部]							
1. 公共資産等整備国庫補助金等							
	54,334,488	3,386,660	43,065,720	404,123	46,856,503	0	19,235
2. 公共資産等整備一般財源等							
	260,372,988	28,295,721	25,656,716	9,086,264	63,038,701	1,282,374	337,367
3. 他団体及び民間出資分							
	0	0	0	0	0	0	0
4. その他一般財源等							
	△ 53,590,519	1,164,321	△ 7,913,631	284,461	△ 6,464,849	31,337	3,420
5. 資産評価差額							
	2,647,740	1,007,307	148,238	474,634	1,630,179	0	0
純資産合計	263,764,697	33,854,009	60,957,043	10,249,482	105,060,534	1,313,711	360,022
負債及び純資産合計	387,975,881	55,283,213	169,468,607	23,715,082	248,466,902	2,184,188	506,349

	一部事務組合・広域連合				地方三公社		
	山形県消防	山形広域環境	山形県後期	(合計)	山形市 土地開発公社	(財)山形市 開発公社	(財)山形市 文化振興事業団
				F	H		
[資産の部]							
1. 公共資産							
(1) 有形固定資産							
①生活インフラ・国土保全	0	0	0	0	3,718,927	9,018	0
②教育	0	0	0	0	664,045	0	0
③福祉	0	0	0	0	0	0	0
④環境衛生	0	2,106,215	0	2,106,215	0	0	0
⑤産業振興	0	0	0	0	41,288	0	0
⑥消防	0	0	0	0	101,537	0	0
⑦総務	0	0	0	0	0	0	17
⑧収益事業	0	0	0	0	0	0	0
⑨その他	0	0	0	0	0	0	0
有形固定資産計	0	2,106,215	0	2,106,215	4,525,797	9,018	17
(2) 無形固定資産	0	0	0	0	0	0	0
(3) 売却可能資産	0	0	0	0	0	0	0
公共資産合計	0	2,106,215	0	2,106,215	4,525,797	9,018	17
2. 投資等							
(1) 投資及び出資金	0	0	0	0	0	0	0
(2) 貸付金	0	0	0	0	0	0	0
(3) 基金等	0	0	332,480	332,480	10,000	812,372	103,098
(4) 長期延滞債権	0	0	0	0	0	0	0
(5) その他	0	0	0	0	0	19,327	12,639
(6) 回収不能見込額	0	0	0	0	0	0	0
投資等合計	0	0	332,480	332,480	10,000	831,699	115,737
3. 流動資産							
(1) 資金	12,587	32,787	527,256	572,630	54,662	112,199	17,207
(2) 未収金	0	0	0	0	0	2,637	634
(3) 販売用不動産	0	0	0	0	960,830	191,149	0
(4) その他	0	0	0	0	198,852	1,304	0
(5) 回収不能見込額	0	0	0	0	0	0	0
流動資産合計	12,587	32,787	527,256	572,630	1,214,344	307,289	17,841
4. 繰延勘定	0	0	0	0	0	0	0
資産合計	12,587	2,139,002	859,736	3,011,325	5,750,141	1,148,006	133,595
[負債の部]							
1. 固定負債							
(1) 地方公共団体							
①普通会計地方債	0	0	0	0	0	0	0
②公営事業地方債	0	0	0	0	0	0	0
地方公共団体計	0	0	0	0	0	0	0
(2) 関係団体							
①一部事務組合・広域連合地方債	0	32,423	0	32,423	0	0	0
②地方三公社長期借入金	0	0	0	0	3,249,960	0	0
③第三セクター等長期借入金	0	0	0	0	0	0	0
関係団体計	0	32,423	0	32,423	3,249,960	0	0
(3) 長期未払金	0	0	0	0	0	0	0
(4) 引当金	1,309	0	0	1,309	0	96,259	31,799
(うち 退職手当等引当金)	1,309	0	0	1,309	0	66,259	31,799
(うち その他の引当金)	0	0	0	0	0	30,000	0
(5) その他	0	0	0	0	0	699,639	0
(うち 他会計借入金)	0	0	0	0	0	0	0
固定負債合計	1,309	32,423	0	33,732	3,249,960	795,898	31,799
2. 流動負債							
(1) 翌年度償還予定額							
①地方公共団体	0	0	0	0	0	0	0
②関係団体	0	8,722	0	8,722	1,927,722	0	0
翌年度償還予定額計	0	8,722	0	8,722	1,927,722	0	0
(2) 短期借入金(翌年度繰上充用金を含む)	0	0	0	0	0	0	0
(3) 未払金	0	0	0	0	0	0	0
(4) 翌年度支払予定退職手当	0	0	0	0	0	0	0
(5) 賞与引当金	0	8,818	0	8,818	0	8,229	2,256
(6) その他	0	0	0	0	25	80,906	12,112
(うち 他会計借入金翌年度償還予定額)	0	0	0	0	0	0	0
流動負債合計	0	17,540	0	17,540	1,927,747	89,135	14,368
負債合計	1,309	49,963	0	51,272	5,177,707	885,033	46,167
[純資産の部]							
1. 公共資産等整備国県補助金等	0	77,830	0	77,830	0	0	0
2. 公共資産等整備一般財源等	0	2,026,032	0	2,026,032	41,847	25,492	50,319
3. 他団体及び民間出資分	0	0	0	0	0	0	50,000
4. その他一般財源等	11,278	△ 14,823	859,736	856,191	530,587	237,481	△ 12,891
5. 資産評価差額	0	0	0	0	0	0	0
純資産合計	11,278	2,089,039	859,736	2,960,053	572,434	262,973	87,428
負債及び純資産合計	12,587	2,139,002	859,736	3,011,325	5,750,141	1,148,006	133,595

(単位：千円)

第三セクター等						(単純合計) E+F+G+H+I	(相殺消去等) J	純計 (E+F+G+H+I+J) K
(財)山形市 健康福祉 医療事業団	(財)山形 コンベンション ビューロー	(社)山形市 農業振興公社	(財)山形市 水道サービス センター	(社福)山形市 社会福祉事業団	(合計) I			
0	0	0	0	0	9,018	388,589,240	△ 5,913	388,583,327
0	0	0	0	0	0	89,723,983	0	89,723,983
1,213,556	0	0	0	19,735	1,233,291	8,884,005	0	8,884,005
0	0	0	3,185	0	3,185	74,562,484	0	74,562,484
0	2,778	4,913	0	0	7,691	24,102,893	0	24,102,893
0	0	0	0	0	0	3,927,721	0	3,927,721
0	0	0	0	0	17	17,190,854	0	17,190,854
0	0	0	0	0	0	0	0	0
0	0	0	0	0	0	0	0	0
1,213,556	2,778	4,913	3,185	19,735	1,253,202	606,981,180	△ 5,913	606,975,267
0	0	72	1,916	0	1,988	4,680,672	0	4,680,672
0	0	0	0	0	0	1,097,993	0	1,097,993
1,213,556	2,778	4,985	5,101	19,735	1,255,190	612,759,845	△ 5,913	612,753,932
50	0	161	2,639	0	2,850	3,402,330	△ 1,608,200	1,794,130
0	0	0	0	0	0	3,581,590	△ 3,500,000	81,590
1,113,645	525,747	1,350,000	118,142	44,394	4,067,398	9,725,823	△ 198,290	9,527,533
0	0	0	0	0	0	4,423,851	0	4,423,851
497	22,445	7,167	75,185	307,858	445,118	517,042	0	517,042
0	0	0	0	0	0	△ 1,738,407	0	△ 1,738,407
1,114,192	548,192	1,357,328	195,966	352,252	4,515,366	19,912,229	△ 5,306,490	14,605,739
168,786	40,106	29,262	25,140	716,140	1,108,840	16,630,182	150,105	16,780,287
143,731	275	0	15,431	135,513	298,221	3,944,089	△ 197,165	3,746,924
0	0	0	0	0	191,149	1,151,979	0	1,151,979
560	0	36	17	549	2,466	562,667	0	562,667
0	0	0	0	△ 2,400	△ 2,400	△ 538,721	0	△ 538,721
313,077	40,381	29,298	40,588	849,802	1,598,276	21,750,196	△ 47,060	21,703,136
0	0	0	0	0	0	73,495	0	73,495
2,640,825	591,351	1,391,611	241,655	1,221,789	7,368,832	654,495,765	△ 5,359,463	649,136,302
0	0	0	0	0	0	90,005,904	0	90,005,904
0	0	0	0	0	0	129,911,733	0	129,911,733
0	0	0	0	0	0	219,917,637	0	219,917,637
0	0	0	0	0	0	32,423	0	32,423
0	0	0	0	0	0	3,249,960	△ 3,698,290	△ 448,330
429,210	0	0	0	0	429,210	429,210	0	429,210
429,210	0	0	0	0	429,210	3,711,593	△ 3,698,290	13,303
0	0	0	0	0	0	7,305,791	0	7,305,791
254,947	22,445	7,152	102,762	368,134	883,498	21,795,574	0	21,795,574
254,947	22,445	7,152	102,762	313,398	798,762	21,251,309	0	21,251,309
0	0	0	0	54,736	84,736	544,265	0	544,265
0	0	1,350,000	6,688	0	2,056,327	2,056,327	△ 1,045,000	1,011,327
0	0	0	0	0	0	0	0	0
684,157	22,445	1,357,152	109,450	368,134	3,369,035	254,786,922	△ 4,743,290	250,043,632
0	0	0	0	0	0	16,630,412	0	16,630,412
58,520	0	0	0	0	58,520	1,994,964	0	1,994,964
58,520	0	0	0	0	58,520	18,625,376	0	18,625,376
0	0	0	0	0	0	0	0	0
0	0	0	0	0	0	3,072,357	0	3,072,357
23,900	0	0	0	0	23,900	1,646,486	0	1,646,486
66,680	3,995	1,035	7,147	33,986	123,328	1,156,023	0	1,156,023
41,251	17,541	3,560	19,884	113,362	288,616	354,637	△ 47,060	307,577
0	0	0	0	0	0	0	0	0
190,351	21,536	4,595	27,031	147,348	494,364	24,854,879	△ 47,060	24,807,819
874,508	43,981	1,361,747	136,481	515,482	3,863,399	279,641,801	△ 4,790,350	274,851,451
0	0	0	0	1,356	1,356	103,578,974	0	103,578,974
751,373	424,000	5,161	47,579	29,186	1,333,110	320,434,885	△ 569,113	319,865,772
25,000	94,930	0	10,000	0	179,930	179,930	0	179,930
989,944	28,440	24,703	47,595	675,765	1,991,037	△ 53,617,744	0	△ 53,617,744
0	0	0	0	0	0	4,277,919	0	4,277,919
1,766,317	547,370	29,864	105,174	706,307	3,505,433	374,853,964	△ 569,113	374,284,851
2,640,825	591,351	1,391,611	241,655	1,221,789	7,368,832	654,495,765	△ 5,359,463	649,136,302

2 連結行政コスト計算書内訳表(目的別)

	公営事業会計						
	普通会計	公営企業会計				駐車場	市場
		水道	下水道	病院	(小計) B		
A							
経常行政コスト							
生活インフラ・国土保全	12,185,724	0	4,810,727	0	4,810,727	386,693	0
教育	9,180,323	0	0	0	0	0	0
福祉	27,580,684	0	0	0	0	0	0
環境衛生	7,257,705	4,786,385	0	11,057,061	15,843,446	0	0
産業振興	3,906,005	0	0	0	0	0	234,974
消防	2,513,552	0	0	0	0	0	0
総務	7,529,771	0	0	0	0	0	0
議会	828,617	0	0	0	0	0	0
支払利息	1,683,042	432,593	2,477,204	346,810	3,256,607	40,004	4,036
回収不能見込計上額	97,196	10,302	15,185	13,203	38,690	0	0
その他	△ 16,436	0	0	0	0	0	0
経常行政コスト合計	72,746,183	5,229,280	7,303,116	11,417,074	23,949,470	426,697	239,010
経常収益							
使用料・手数料	1,840,408	0	0	0	0	0	0
分担金・負担金・寄附金	1,122,715	144,260	278,159	103,842	526,261	0	0
保険料	0	0	0	0	0	0	0
事業収益	0	5,581,382	4,279,222	10,635,068	20,495,672	543,486	108,515
その他特定行政サービス収入	0	85,115	2,445,597	0	2,530,712	0	46,311
他会計補助金等	0	2,637	738,758	1,235,680	1,977,075	0	61,140
経常収益合計	2,963,123	5,813,394	7,741,736	11,974,590	25,529,720	543,486	215,966
(差引) 純経常行政コスト	69,783,060	△ 584,114	△ 438,620	△ 557,516	△ 1,580,250	△ 116,789	23,044

3 連結行政コスト計算書内訳表(性質別)

	公営事業会計						
	普通会計	公営企業会計				駐車場	市場
		水道	下水道	病院	(小計) B		
A							
経常行政コスト							
人件費	12,255,176	892,755	186,065	5,018,230	6,097,050	0	58,131
退職手当等引当金繰入等	1,325,006	74,487	65,109	494,825	634,421	0	0
賞与引当金繰入額	697,689	65,091	20,982	212,565	298,638	0	3,470
物件費	11,322,468	1,480,030	669,246	4,378,536	6,527,812	199,787	90,494
維持補修費	1,868,351	208,423	125,854	259,976	594,253	0	14,291
減価償却費	9,660,506	1,950,197	3,047,622	569,071	5,566,890	126,501	48,445
社会保障給付	14,621,327	0	0	0	0	0	0
補助金等	4,725,530	33,508	605,092	0	638,600	15,294	20,143
他会計等への支出額	12,024,791	0	0	0	0	45,111	0
他団体への公共資産整備補助金等	2,481,702	0	0	0	0	0	0
支払利息	1,683,042	432,593	2,477,204	346,810	3,256,607	40,004	4,036
回収不能見込計上額	97,196	10,302	15,185	13,203	38,690	0	0
その他行政コスト	△ 16,601	81,894	90,757	123,858	296,509	0	0
経常行政コスト合計	72,746,183	5,229,280	7,303,116	11,417,074	23,949,470	426,697	239,010
経常収益							
使用料・手数料	1,840,408	0	0	0	0	0	0
分担金・負担金・寄附金	1,122,715	144,260	278,159	103,842	526,261	0	0
保険料	0	0	0	0	0	0	0
事業収益	0	5,581,382	4,279,222	10,635,068	20,495,672	543,486	108,515
その他特定行政サービス収入	0	85,115	2,445,597	0	2,530,712	0	46,311
他会計補助金等	0	2,637	738,758	1,235,680	1,977,075	0	61,140
経常収益合計	2,963,123	5,813,394	7,741,736	11,974,590	25,529,720	543,486	215,966
(差引) 純経常行政コスト	69,783,060	△ 584,114	△ 438,620	△ 557,516	△ 1,580,250	△ 116,789	23,044

(単位：千円)

地方公共団体						(合計) A+B+C	(相殺消去等) D	純計 (A+B+C+D) E
その他								
農業集落排水	国民健康保険	老人保健医療	後期高齢者医療	介護保険	(小計) C			
219,166	0	0	0	0	605,859	17,602,310	△ 3,410,806	14,191,504
0	0	0	0	0	0	9,180,323	0	9,180,323
0	23,113,128	0	2,594,115	16,656,828	42,364,071	69,944,755	△ 4,592,589	65,352,166
0	0	0	0	0	0	23,101,151	△ 1,377,139	21,724,012
0	0	0	0	0	234,974	4,140,979	△ 241,057	3,899,922
0	0	0	0	0	0	2,513,552	△ 21,159	2,492,393
0	0	0	0	0	0	7,529,771	0	7,529,771
0	0	0	0	0	0	828,617	0	828,617
51,696	0	0	0	0	95,736	5,035,385	0	5,035,385
0	357,003	0	1,530	20,433	378,966	514,852	0	514,852
0	0	0	0	0	0	△ 16,436	0	△ 16,436
270,862	23,470,131	0	2,595,645	16,677,261	43,679,606	140,375,259	△ 9,642,750	130,732,509
0	2,678	0	0	0	2,678	1,843,086	0	1,843,086
0	9,292,412	0	0	4,748,826	14,041,238	15,690,214	△ 167,281	15,522,933
0	6,386,544	0	2,050,171	2,711,233	11,147,948	11,147,948	0	11,147,948
43,123	0	0	0	0	695,124	21,190,796	△ 185,433	21,005,363
47	82,351	0	23,607	2,234	154,550	2,685,262	△ 2,441,698	243,564
179,917	1,762,876	0	517,245	2,323,370	4,844,548	6,821,623	△ 6,811,070	10,553
223,087	17,526,861	0	2,591,023	9,785,663	30,886,086	59,378,929	△ 9,605,482	49,773,447
47,775	5,943,270	0	4,622	6,891,598	12,793,520	80,996,330	△ 37,268	80,959,062

(単位：千円)

地方公共団体						(合計) A+B+C	(相殺消去等) D	純計 (A+B+C+D) E
その他								
農業集落排水	国民健康保険	老人保健医療	後期高齢者医療	介護保険	(小計) C			
0	187,917	0	50,274	157,175	453,497	18,805,723	△ 18,696	18,787,027
0	0	0	0	0	0	1,959,427	0	1,959,427
0	11,118	0	2,947	10,015	27,550	1,023,877	0	1,023,877
42,470	346,859	0	53,444	579,680	1,312,734	19,163,014	△ 185,433	18,977,581
10,156	0	0	0	0	24,447	2,487,051	0	2,487,051
164,185	0	0	0	0	339,131	15,566,527	0	15,566,527
0	15,931,251	0	0	15,792,197	31,723,448	46,344,775	0	46,344,775
1,883	6,392,508	0	2,452,143	0	8,881,971	14,246,101	△ 68,473	14,177,628
0	0	0	14,389	0	59,500	12,084,291	△ 9,370,148	2,714,143
0	0	0	0	0	0	2,481,702	0	2,481,702
51,696	0	0	0	0	95,736	5,035,385	0	5,035,385
0	357,003	0	1,530	20,433	378,966	514,852	0	514,852
472	243,475	0	20,918	117,761	382,626	662,534	0	662,534
270,862	23,470,131	0	2,595,645	16,677,261	43,679,606	140,375,259	△ 9,642,750	130,732,509
0	2,678	0	0	0	2,678	1,843,086	0	1,843,086
0	9,292,412	0	0	4,748,826	14,041,238	15,690,214	△ 167,281	15,522,933
0	6,386,544	0	2,050,171	2,711,233	11,147,948	11,147,948	0	11,147,948
43,123	0	0	0	0	695,124	21,190,796	△ 185,433	21,005,363
47	82,351	0	23,607	2,234	154,550	2,685,262	△ 2,441,698	243,564
179,917	1,762,876	0	517,245	2,323,370	4,844,548	6,821,623	△ 6,811,070	10,553
223,087	17,526,861	0	2,591,023	9,785,663	30,886,086	59,378,929	△ 9,605,482	49,773,447
47,775	5,943,270	0	4,622	6,891,598	12,793,520	80,996,330	△ 37,268	80,959,062

	一部事務組合・広域連合				地方三公社		
	山形県消防 補償等組合	山形広域環境 事務組合	山形県後期 高齢者医療 広域連合	(合計) F	山形市 土地開発公社 H	(財)山形市 開発公社	(財)山形市 文化振興事業団
経常行政コスト							
生活インフラ・国土保全	0	0	0	0	609,976	707,193	0
教育	0	0	0	0	108,919	0	0
福祉	0	0	29,530,348	29,530,348	0	0	0
環境衛生	0	954,505	0	954,505	0	0	0
産業振興	0	0	0	0	0	0	0
消防	111,476	0	0	111,476	0	0	0
総務	0	0	0	0	0	0	87,795
議会	0	0	0	0	0	0	0
支払利息	0	270	0	270	1,457	85	0
回収不能見込計上額	0	0	0	0	0	0	0
その他	0	0	266,503	266,503	0	0	0
経常行政コスト合計	111,476	954,775	29,796,851	30,863,102	720,352	707,278	87,795
経常収益							
使用料・手数料	0	9,902	0	9,902	0	0	0
分担金・負担金・寄附金	79,951	675,964	16,836,186	17,592,101	0	0	1,337
保険料	0	0	0	0	0	0	0
事業収益	0	0	0	0	728,753	715,756	98,080
その他特定行政サービス収入	0	0	34,506	34,506	589	10,938	3,190
他会計補助金等	0	0	0	0	0	0	0
経常収益合計	79,951	685,866	16,870,692	17,636,509	729,342	726,694	102,607
(差引) 純経常行政コスト	31,525	268,909	12,926,159	13,226,593	△ 8,990	△ 19,416	△ 14,812

	一部事務組合・広域連合				地方三公社		
	山形県消防 補償等組合	山形広域環境 事務組合	山形県後期 高齢者医療 広域連合	(合計) F	山形市 土地開発公社 H	(財)山形市 開発公社	(財)山形市 文化振興事業団
経常行政コスト							
人件費	2	96,672	23,624	120,298	150	198,051	24,600
退職手当等引当金繰入等	△ 91	0	0	△ 91	0	0	2,461
賞与引当金繰入額	0	8,818	0	8,818	0	8,229	2,256
物件費	428	562,120	248,574	811,122	2,034	438,980	52,611
維持補修費	0	19,532	0	19,532	0	0	1,612
減価償却費	0	239,385	0	239,385	226	962	0
社会保障給付	0	1,456	29,208,287	29,209,743	0	0	0
補助金等	111,137	1,296	49,863	162,296	215	30,971	4,233
他会計等への支出額	0	0	0	0	0	0	0
他団体への公共資産整備補助金等	0	25,226	0	25,226	0	0	0
支払利息	0	270	0	270	1,457	85	0
回収不能見込計上額	0	0	0	0	0	0	0
その他行政コスト	0	0	266,503	266,503	716,270	30,000	22
経常行政コスト合計	111,476	954,775	29,796,851	30,863,102	720,352	707,278	87,795
経常収益							
使用料・手数料	0	9,902	0	9,902	0	0	0
分担金・負担金・寄附金	79,951	675,964	16,836,186	17,592,101	0	0	1,337
保険料	0	0	0	0	0	0	0
事業収益	0	0	0	0	728,753	715,756	98,080
その他特定行政サービス収入	0	0	34,506	34,506	589	10,938	3,190
他会計補助金等	0	0	0	0	0	0	0
経常収益合計	79,951	685,866	16,870,692	17,636,509	729,342	726,694	102,607
(差引) 純経常行政コスト	31,525	268,909	12,926,159	13,226,593	△ 8,990	△ 19,416	△ 14,812

(単位：千円)

第三セクター等						(単純合計) E+F+G+H+I	(相殺消去等) J	純計 (E+F+G+H+I+J) K
(財)山形市 健康福祉 医療事業団	(財)山形 コンベンション ビューロー	(社)山形市 農業振興公社	(財)山形市 水道サービス センター	(社福)山形市 社会福祉事業団	(合計) I			
0	0	0	0	0	707,193	15,508,673	△ 442,027	15,066,646
0	0	0	0	0	0	9,289,242	0	9,289,242
969,668	0	0	0	1,327,030	2,296,698	97,179,212	△ 5,902,878	91,276,334
0	0	0	269,253	0	269,253	22,947,770	△ 877,533	22,070,237
0	259,238	70,926	0	0	330,164	4,230,086	△ 242,048	3,988,038
0	0	0	0	0	0	2,603,869	△ 79,000	2,524,869
0	0	0	0	0	87,795	7,617,566	△ 85,874	7,531,692
0	0	0	0	0	0	828,617	0	828,617
16,042	0	0	0	0	16,127	5,053,239	△ 1,457	5,051,782
27	0	0	0	0	27	514,879	0	514,879
0	0	0	0	0	0	250,067	0	250,067
985,737	259,238	70,926	269,253	1,327,030	3,707,257	166,023,220	△ 7,630,817	158,392,403
0	0	0	0	0	0	1,852,988	0	1,852,988
0	48,923	4,424	0	837	55,521	33,170,555	△ 5,543,368	27,627,187
0	0	0	0	0	0	11,147,948	0	11,147,948
930,738	209,359	63,541	246,204	1,322,829	3,586,507	25,320,623	△ 2,065,911	23,254,712
58,757	5,600	3,838	5,421	39,694	127,438	406,097	△ 25,614	380,483
0	0	0	0	0	0	10,553	0	10,553
989,495	263,882	71,803	251,625	1,363,360	3,769,466	71,908,764	△ 7,634,893	64,273,871
△ 3,758	△ 4,644	△ 877	17,628	△ 36,330	△ 62,209	94,114,456	4,076	94,118,532

(単位：千円)

第三セクター等						(単純合計) E+F+G+H+I	(相殺消去等) J	純計 (E+F+G+H+I+J) K
(財)山形市 健康福祉 医療事業団	(財)山形 コンベンション ビューロー	(社)山形市 農業振興公社	(財)山形市 水道サービス センター	(社福)山形市 社会福祉事業団	(合計) I			
583,321	64,858	21,187	137,623	770,588	1,800,228	20,707,703	0	20,707,703
30,850	3,240	780	18,966	21,562	77,859	2,037,195	0	2,037,195
33,245	3,995	1,035	7,147	33,986	89,893	1,122,588	0	1,122,588
238,126	174,833	36,408	80,638	432,918	1,454,514	21,245,251	△ 1,355,445	19,889,806
6,682	0	0	0	21,862	30,156	2,536,739	0	2,536,739
72,386	956	1,393	10,293	4,621	90,611	15,896,749	0	15,896,749
0	0	0	0	0	0	75,554,518	△ 700,945	74,853,573
5,058	11,356	10,084	10,776	11,436	83,914	14,424,053	△ 3,304,267	11,119,786
0	0	0	0	0	0	2,714,143	△ 2,268,703	445,440
0	0	0	0	0	0	2,506,928	0	2,506,928
16,042	0	0	0	0	16,127	5,053,239	△ 1,457	5,051,782
27	0	0	0	0	27	514,879	0	514,879
0	0	39	3,810	30,057	63,928	1,709,235	0	1,709,235
985,737	259,238	70,926	269,253	1,327,030	3,707,257	166,023,220	△ 7,630,817	158,392,403
0	0	0	0	0	0	1,852,988	0	1,852,988
0	48,923	4,424	0	837	55,521	33,170,555	△ 5,543,368	27,627,187
0	0	0	0	0	0	11,147,948	0	11,147,948
930,738	209,359	63,541	246,204	1,322,829	3,586,507	25,320,623	△ 2,065,911	23,254,712
58,757	5,600	3,838	5,421	39,694	127,438	406,097	△ 25,614	380,483
0	0	0	0	0	0	10,553	0	10,553
989,495	263,882	71,803	251,625	1,363,360	3,769,466	71,908,764	△ 7,634,893	64,273,871
△ 3,758	△ 4,644	△ 877	17,628	△ 36,330	△ 62,209	94,114,456	4,076	94,118,532

4 連結純資産変動計算書内訳表

	普通会計 A	公営事業会計							
		公営企業会計					(小計) B	駐車場	市場
		水道	下水道	病院	公営企業その他				
期首純資産残高	264,917,556	33,186,071	59,482,897	9,674,299	0	102,343,267	1,196,922	383,066	
純経常行政コスト	△ 69,783,060	584,114	438,620	557,516	0	1,580,250	116,789	△ 23,044	
一般財源						0			
地方税	35,017,108	0	0	0	0	0	0	0	
地方交付税	12,673,695	0	0	0	0	0	0	0	
その他行政コスト充当財源	4,753,636	0	0	0	0	0	0	0	
補助金等受入	16,004,775	78,388	655,009	10,662	0	744,059	0	0	
臨時損益									
災害復旧事業費	△ 21,020	0	0	0	0	0	0	0	
公共資産除売却損益	△ 323,666	0	0	0	0	0	0	0	
投資損失	0	0	0	0	0	0	0	0	
収益事業純損失	0	0	0	0	0	0	0	0	
その他	0	0	0	0	0	0	0	0	
出資の受入・新規設立	0	0	0	18,936	0	18,936	0	0	
資産評価替えによる変動額	525,673	0	0	0	0	0	0	0	
無償受贈資産受入	0	5,436	39,697	△ 1,658	0	43,475	0	0	
その他	0	0	340,820	△ 10,273	0	330,547	0	0	
期末純資産残高	263,764,697	33,854,009	60,957,043	10,249,482	0	105,060,534	1,313,711	360,022	

(単位：千円)

地方公共団体						(合計) A+B+C	(相殺消去等) D	純計 (A+B+C+D) E
その他					(小計) C			
農業集落排水	国民健康保険	老人保健医療	後期高齢者医療	介護保険				
3,050,474	2,878,320	0	32,195	1,365,954	8,906,931	376,167,754	△ 10,143,305	366,024,449
△ 47,775	△ 5,943,270	0	△ 4,622	△ 6,891,598	△ 12,793,520	△ 80,996,330	37,268	△ 80,959,062
0	0	0	0	0	0	35,017,108	0	35,017,108
0	0	0	0	0	0	12,673,695	0	12,673,695
0	0	0	0	0	0	4,753,636	△ 37,268	4,716,368
0	6,753,570	0	0	6,285,869	13,039,439	29,788,273	0	29,788,273
0	0	0	0	0	0	△ 21,020	0	△ 21,020
0	0	0	0	0	0	△ 323,666	0	△ 323,666
0	0	0	0	0	0	0	0	0
0	0	0	671	0	671	671	0	671
0	0	0	0	0	0	0	0	0
0	0	0	0	0	0	18,936	△ 18,936	0
0	0	0	0	0	0	525,673	0	525,673
0	0	0	0	0	0	43,475	0	43,475
0	0	0	△ 468	0	△ 468	330,079	0	330,079
3,002,699	3,688,620	0	27,776	760,225	9,153,053	377,978,284	△ 10,162,241	367,816,043

	一部事務組合・広域連合				地方三公社		
	山形県消防 補償等組合	山形広域環境 事務組合	山形県後期 高齢者医療 広域連合	(合計) F	山形市 土地開発公社 H	(財)山形市 開発公社	(財)山形市 文化振興事業団
期首純資産残高	11,111	2,292,467	990,096	3,293,674	563,444	243,557	72,616
純経常行政コスト	△ 31,525	△ 268,909	△ 12,926,159	△ 13,226,593	8,990	19,416	14,812
一般財源							
地方税	0	0	0	0	0	0	0
地方交付税	0	0	0	0	0	0	0
その他行政コスト充当財源	31,709	41	134	31,884	0	0	0
補助金等受入	0	0	12,788,726	12,788,726	0	0	0
臨時損益							
災害復旧事業費	0	0	0	0	0	0	0
公共資産除売却損益	0	88,858	0	88,858	0	0	0
投資損失	0	0	0	0	0	0	0
収益事業純損失	0	0	0	0	0	0	0
その他	0	0	0	0	0	0	0
出資の受入・新規設立	0	0	0	0	0	0	0
資産評価替えによる変動額	0	0	0	0	0	0	0
無償受贈資産受入	0	0	0	0	0	0	0
その他	△ 17	△ 23,418	6,939	△ 16,496	0	0	0
期末純資産残高	11,278	2,089,039	859,736	2,960,053	572,434	262,973	87,428

(単位：千円)

第三セクター等						(合計) I	(単純合計) E+F+G+H+I	(相殺消去等) J	純計 (E+F+G+H+I+J) K
(財)山形市 健康福祉 医療事業団	(財)山形 コンベンション ビューロー	(社)山形市 農業振興公社	(財)山形市 水道サービス センター	(社福)山形市 社会福祉事業団					
1,762,559	542,693	28,987	122,802	669,977	3,443,191	373,324,758	△ 563,200	372,761,558	
3,758	4,644	877	△ 17,628	36,330	62,209	△ 94,114,456	△ 4,076	△ 94,118,532	
0	0	0	0	0	0	35,017,108	0	35,017,108	
0	0	0	0	0	0	12,673,695	0	12,673,695	
0	0	0	0	0	0	4,748,252	△ 1,837	4,746,415	
0	0	0	0	0	0	42,576,999	0	42,576,999	
0	0	0	0	0	0	△ 21,020	0	△ 21,020	
0	0	0	0	0	0	△ 234,808	0	△ 234,808	
0	0	0	0	0	0	0	0	0	
0	0	0	0	0	0	671	0	671	
0	33	0	0	0	33	33	0	33	
0	0	0	0	0	0	0	0	0	
0	0	0	0	0	0	525,673	0	525,673	
0	0	0	0	0	0	43,475	0	43,475	
0	0	0	0	0	0	313,583	0	313,583	
1,766,317	547,370	29,864	105,174	706,307	3,505,433	374,853,963	△ 569,113	374,284,850	

5 連結資金収支計算書内訳表

	公営事業会計							
	普通会計						駐車場	市場
		水道	下水道	病院	(小計) B			
[経常的収支の部]								
人件費	13,931,475	1,040,416	207,047	5,463,268	6,710,731	0	61,549	
物件費	11,322,468	1,420,495	669,246	4,324,820	6,414,561	199,787	90,494	
社会保障給付	14,621,327	0	0	0	0	0	0	
補助金等	4,725,530	24,227	605,092	0	629,319	15,294	20,143	
支払利息	1,641,781	432,593	2,477,204	346,810	3,256,607	40,004	4,036	
他会計への事務費等充当財源繰出支出	8,077,015	0	0	0	0	0	0	
その他支出	1,889,371	227,855	144,976	252,530	625,361	45,111	14,291	
支出合計	56,208,967	3,145,586	4,103,565	10,387,428	17,636,579	300,196	190,513	
地方税	34,960,010	0	0	0	0	0	0	
地方交付税	12,673,695	0	0	0	0	0	0	
国県補助金等	13,593,200	0	0	0	0	0	0	
使用料・手数料	1,597,305	0	0	0	0	0	0	
分担金・負担金・寄附金	1,120,249	70,762	0	0	70,762	0	0	
保険料	0	0	0	0	0	0	0	
事業収入	0	5,634,017	5,173,211	10,661,191	21,468,419	543,486	108,515	
諸収入	574,105	0	0	0	0	0	0	
地方債発行額	4,621,200	0	0	0	0	0	0	
長期借入金借入額	0	0	0	0	0	0	0	
短期借入金増加額	0	0	0	0	0	0	0	
基金取崩額	35,077	0	0	0	0	0	0	
他会計補助金等	0	2,644	738,758	1,235,680	1,977,082	0	40,948	
その他収入	4,101,121	85,115	2,445,597	0	2,530,712	0	46,311	
収入合計	73,275,962	5,792,538	8,357,566	11,896,871	26,046,975	543,486	195,774	
経常的収支額	17,066,995	2,646,952	4,254,001	1,509,443	8,410,396	243,290	5,261	
[公共資産整備収支の部]								
公共資産整備支出	7,886,825	1,966,163	2,137,857	607,059	4,711,079	0	9,030	
公共資産整備補助金等支出	2,527,616	0	0	0	0	0	0	
他会計への建設費充当財源繰出支出	89,882	0	0	0	0	0	0	
地方独立行政法人公共資産整備支出	0	0	0	0	0	0	0	
一部事務組合・広域連合公共資産整備支出	0	0	0	0	0	0	0	
地方三公社公共資産整備支出	0	0	0	0	0	0	0	
第三セクター等公共資産整備支出	0	0	0	0	0	0	0	
支出合計	10,504,323	1,966,163	2,137,857	607,059	4,711,079	0	9,030	
国県補助金等	2,372,449	78,388	623,949	10,662	712,999	0	0	
地方債発行額	3,168,000	800,000	952,000	276,000	2,028,000	0	0	
長期借入金借入額	0	0	0	0	0	0	0	
基金取崩額	571,903	0	0	0	0	0	0	
他会計補助金等	0	15,506	0	0	15,506	0	9,030	
その他収入	80,617	89,582	629,937	0	719,519	0	0	
収入合計	6,192,969	983,476	2,205,886	286,662	3,476,024	0	9,030	
公共資産整備収支額	△ 4,311,354	△ 982,687	68,029	△ 320,397	△ 1,235,055	0	0	
[投資・財務的収支の部]								
投資及び出資金	0	0	0	0	0	0	0	
貸付金	4,986,820	0	0	0	0	0	30,000	
基金積立額	242,211	0	0	0	0	0	0	
定額運用基金への繰出支出	0	0	0	0	0	0	0	
他会計への公債費充当財源繰出支出	3,876,830	0	0	0	0	0	0	
地方債償還額	9,300,536	900,801	5,513,362	807,545	7,221,708	258,103	22,324	
長期借入金返済額	0	0	0	0	0	0	0	
短期借入金減少額	0	0	0	0	0	0	0	
収益事業純支出	0	0	0	0	0	0	0	
その他支出	0	0	0	0	0	0	0	
支出合計	18,406,397	900,801	5,513,362	807,545	7,221,708	258,103	52,324	
国県補助金等	39,126	0	0	0	0	0	0	
貸付金回収額	5,012,618	0	0	0	0	0	30,000	
基金取崩額	0	0	0	0	0	0	0	
地方債発行額	0	0	1,933,000	0	1,933,000	0	0	
長期借入金借入額	0	0	0	0	0	0	0	
収益事業純収入	0	0	0	0	0	0	0	
公共資産等売却収入	617,924	0	0	0	0	0	0	
他会計補助金等	0	0	0	122,778	122,778	0	11,162	
その他収入	238,046	△ 1	0	405	404	0	0	
収入合計	5,907,714	△ 1	1,933,000	123,183	2,056,182	0	41,162	
投資・財務的収支額	△ 12,498,683	△ 900,802	△ 3,580,362	△ 684,362	△ 5,165,526	△ 258,103	△ 11,162	
翌年度繰上充用金増減額	0	0	0	0	0	0	0	
当年度資金増減額	256,958	763,463	741,668	504,684	2,009,815	△ 14,813	△ 5,901	
期首資金残高	4,970,699	2,456,862	870,583	2,821,713	6,149,158	46,150	12,791	
経費負担割合変更に伴う差額	0	0	0	0	0	0	0	
期末資金残高	5,227,657	3,220,325	1,612,251	3,326,397	8,158,973	31,337	6,890	

(単位：千円)

地方公共団体							(合計)	(相殺消去等)	純計 (A+B+C+D)
その他									
農業集落排水	国民健康保険	老人保健医療	後期高齢者医療	介護保険	公営事業その他	(小計) C			
0	199,502	0	53,179	166,580	0	480,810	21,123,016	0	21,123,016
42,470	296,684	0	53,444	579,680	0	1,262,559	18,999,588	△ 448,886	18,550,702
0	15,981,426	0	0	15,792,197	0	31,773,623	46,394,950	0	46,394,950
1,883	6,392,508	0	2,452,143	0	0	8,881,971	14,236,820	△ 3,239,434	10,997,386
51,696	0	0	0	0	0	95,736	4,994,124	0	4,994,124
0	0	0	14,389	0	0	14,389	8,091,404	△ 5,669,508	2,421,896
10,628	243,475	0	20,918	117,761	0	452,184	2,966,916	0	2,966,916
106,677	23,113,595	0	2,594,073	16,656,218	0	42,961,272	116,806,818	△ 9,357,828	107,448,990
0	0	0	0	0	0	0	34,960,010	0	34,960,010
0	0	0	0	0	0	0	12,673,695	0	12,673,695
0	6,753,570	0	0	6,285,869	0	13,039,439	26,632,639	0	26,632,639
0	2,678	0	0	0	0	2,678	1,599,983	0	1,599,983
0	9,292,412	0	0	4,748,826	0	14,041,238	15,232,249	△ 436,178	14,796,071
0	6,055,377	0	2,052,027	2,691,136	0	10,798,540	10,798,540	0	10,798,540
43,058	0	0	0	0	0	695,059	22,163,478	0	22,163,478
0	82,351	0	23,607	2,231	0	108,189	682,294	△ 23,556	658,738
0	0	0	0	0	0	0	4,621,200	0	4,621,200
0	0	0	0	0	0	0	0	0	0
0	0	0	0	650,568	0	650,568	685,645	0	685,645
62,224	1,762,876	0	517,245	2,323,370	0	4,706,663	6,683,745	△ 9,120,786	△ 2,437,041
47	0	0	0	1	0	46,359	6,678,192	△ 14,389	6,663,803
105,329	23,949,264	0	2,592,879	16,702,001	0	44,088,733	143,411,670	△ 9,594,909	133,816,761
△ 1,348	835,669	0	△ 1,194	45,783	0	1,127,461	26,604,852	△ 237,081	26,367,771
0	0	0	0	0	0	9,030	12,606,934	0	12,606,934
0	0	0	0	0	0	0	2,527,616	0	2,527,616
0	0	0	0	0	0	0	89,882	△ 32,552	57,330
0	0	0	0	0	0	0	0	0	0
0	0	0	0	0	0	0	0	0	0
0	0	0	0	0	0	0	0	0	0
0	0	0	0	0	0	0	0	0	0
0	0	0	0	0	0	9,030	15,224,432	△ 32,552	15,191,880
0	0	0	0	0	0	0	3,085,448	0	3,085,448
0	0	0	0	0	0	0	5,196,000	0	5,196,000
0	0	0	0	0	0	0	0	0	0
0	0	0	0	0	0	0	571,903	0	571,903
0	0	0	0	0	0	9,030	24,536	△ 28,500	△ 3,964
0	0	0	0	0	0	0	800,136	△ 58,978	741,158
0	0	0	0	0	0	9,030	9,678,023	△ 87,478	9,590,545
0	0	0	0	0	0	0	△ 5,546,409	△ 54,926	△ 5,601,335
0	0	0	0	0	0	0	0	0	0
0	19,744	0	0	0	0	49,744	5,036,564	0	5,036,564
0	275,183	0	0	193,430	0	468,613	710,824	0	710,824
0	0	0	0	0	0	0	0	0	0
0	0	0	0	0	0	0	3,876,830	△ 536,494	3,340,336
117,693	0	0	0	0	0	398,120	16,920,364	0	16,920,364
0	0	0	0	0	0	0	0	0	0
0	0	0	0	0	0	0	0	0	0
0	0	0	0	0	0	0	0	0	0
0	0	0	0	0	0	0	0	0	0
117,693	294,927	0	0	193,430	0	916,477	26,544,582	△ 536,494	26,008,088
0	0	0	0	0	0	0	39,126	0	39,126
0	19,420	0	0	0	0	49,420	5,062,038	0	5,062,038
0	0	0	0	0	0	0	0	0	0
0	0	0	0	0	0	0	1,933,000	0	1,933,000
0	0	0	0	0	0	0	0	0	0
0	0	0	0	0	0	0	0	0	0
0	0	0	0	0	0	0	617,924	0	617,924
117,693	0	0	0	0	0	128,855	251,633	△ 246,633	5,000
0	0	0	0	0	0	0	238,450	0	238,450
117,693	19,420	0	0	0	0	178,275	8,142,171	△ 246,633	7,895,538
0	△ 275,507	0	0	△ 193,430	0	△ 738,202	△ 18,402,411	289,861	△ 18,112,550
0	0	0	0	0	0	0	0	0	0
△ 1,348	560,162	0	△ 1,194	△ 147,647	0	389,259	2,656,032	△ 2,146	2,653,886
3,434	736,682	0	20,792	300,458	0	1,120,307	12,240,164	0	12,240,164
0	0	0	0	0	0	0	0	0	0
2,086	1,296,844	0	19,598	152,811	0	1,509,566	14,896,196	△ 2,146	14,894,050

	一部事務組合・広域連合				地方三公社		(財)山形市 開発公社	(財)山形市 文化振興事業団
	山形県消防 補償等組合	山形広域環境 事務組合	山形県後期 高齢者医療 広域連合	(合計) F	山形市 土地開発公社 H			
[経常的収支の部]								
人件費	2	105,438	23,624	129,064	150	229,322	44,580	
物件費	428	562,120	248,574	811,122	2,862	441,254	49,253	
社会保障給付	0	1,456	29,208,287	29,209,743	0	0	0	
補助金等	111,137	1,296	49,863	162,296	0	30,971	4,324	
支払利息	0	270	0	270	1,457	85	0	
他会計への事務費等充当財源繰出支出	0	0	0	0	0	0	0	
その他支出	0	19,532	266,504	286,036	0	0	1,456	
支出合計	111,567	690,112	29,796,852	30,598,531	4,469	701,632	99,613	
地方税	0	0	0	0	0	0	0	
地方交付税	0	0	0	0	0	0	0	
国県補助金等	0	△ 2,349	12,820,905	12,818,556	0	750	0	
使用料・手数料	0	9,902	0	9,902	0	0	0	
分担金・負担金・寄附金	79,951	675,964	16,836,186	17,592,101	0	0	1,337	
保険料	0	0	0	0	0	0	0	
事業収入	0	0	0	0	3,780	664,762	96,869	
諸収入	31,701	41	34,639	66,381	11	15,835	2,356	
地方債発行額	0	0	0	0	0	0	0	
長期借入金借入額	0	0	0	0	0	0	0	
短期借入金増加額	0	0	0	0	0	0	0	
基金取崩額	0	0	0	0	0	24,144	0	
他会計補助金等	0	0	0	0	0	0	0	
その他収入	8	0	1	9	0	1,984	323	
収入合計	111,660	683,558	29,691,731	30,486,949	3,791	707,475	100,885	
経常的収支額	93	△ 6,554	△ 105,121	△ 111,582	△ 678	5,843	1,272	
[公共資産整備収支の部]								
公共資産整備支出	0	0	0	0	195,198	0	0	
公共資産整備補助金等支出	0	25,226	0	25,226	0	0	0	
他会計への建設費充当財源繰出支出	0	0	0	0	0	0	0	
地方独立行政法人公共資産整備支出	0	0	0	0	0	0	0	
一部事務組合・広域連合公共資産整備支出	0	58,084	0	58,084	0	0	0	
地方三公社公共資産整備支出	0	0	0	0	0	0	0	
第三セクター等公共資産整備支出	0	0	0	0	5,732	0	0	
支出合計	0	83,310	0	83,310	200,930	0	0	
国県補助金等	0	0	0	0	0	0	0	
地方債発行額	0	0	0	0	0	0	0	
長期借入金借入額	0	0	0	0	166,529	0	0	
基金取崩額	0	0	32,226	32,226	0	0	0	
他会計補助金等	0	0	0	0	0	0	0	
その他収入	0	0	0	0	725,556	0	0	
収入合計	0	0	32,226	32,226	892,085	0	0	
公共資産整備収支額	0	△ 83,310	32,226	△ 51,084	691,155	0	0	
[投資・財務的収支の部]								
投資及び出資金	0	0	0	0	0	0	0	
貸付金	0	0	0	0	0	0	0	
基金積立額	0	0	47	47	0	38,292	682	
定額運用基金への繰出支出	0	0	0	0	0	0	0	
他会計への公債費充当財源繰出支出	0	0	0	0	0	0	0	
地方債償還額	0	8,680	0	8,680	0	0	0	
長期借入金返済額	0	0	0	0	669,697	0	0	
短期借入金減少額	0	0	0	0	0	0	0	
収益事業純支出	0	0	0	0	0	0	0	
その他支出	0	0	0	0	0	0	0	
支出合計	0	8,680	47	8,727	669,697	38,292	682	
国県補助金等	0	2,349	△ 32,179	△ 29,830	0	0	0	
貸付金回収額	0	0	0	0	0	0	0	
基金取崩額	0	0	0	0	0	0	0	
地方債発行額	0	0	0	0	0	0	0	
長期借入金借入額	0	0	0	0	0	0	0	
収益事業純収入	0	0	0	0	0	0	0	
公共資産等売却収入	0	88,858	0	88,858	0	0	0	
他会計補助金等	0	0	0	0	0	0	0	
その他収入	0	0	0	0	0	0	0	
収入合計	0	91,207	△ 32,179	59,028	0	0	0	
投資・財務的収支額	0	82,527	△ 32,226	50,301	△ 669,697	△ 38,292	△ 682	
翌年度繰上充用金増減額	0	0	0	0	0	0	0	
当年度資金増減額	93	△ 7,337	△ 105,121	△ 112,365	20,780	△ 32,449	590	
期首資金残高	12,513	40,537	627,975	681,025	33,882	144,648	16,617	
経費負担割合変更に伴う差額	△ 19	△ 413	4,402	3,970	0	0	0	
期末資金残高	12,587	32,787	527,256	572,630	54,662	112,199	17,207	

(単位：千円)

第三セクター等						(単純合計)	(相殺消去等)	純計
(財)山形市 健康福祉 医療事業団	(財)山形 コンベンション ビューロー	(社)山形市 農業振興公社	(財)山形市 水道サービス センター	(社福)山形市 社会福祉事業団	(合計)	I E+F+G+H+I	J	(E+F+G+H+I+J) K
594,869	71,297	38,010	146,440	816,873	1,941,391	23,193,621	0	23,193,621
234,869	172,483	21,605	85,408	470,985	1,475,857	20,840,543	△ 1,352,311	19,488,232
0	0	0	0	0	0	75,604,693	△ 700,909	74,903,784
5,167	11,162	10,090	8,707	1,628	72,049	11,231,731	△ 3,304,267	7,927,464
16,042	0	0	0	0	16,127	5,011,978	△ 1,457	5,010,521
0	0	0	0	0	0	2,421,896	△ 2,268,703	153,193
7,041	△ 493	34	△ 1,192	28,456	35,302	3,288,254	0	3,288,254
857,988	254,449	69,739	239,363	1,317,942	3,540,726	141,592,716	△ 7,627,647	133,965,069
0	0	0	0	0	0	34,960,010	0	34,960,010
0	0	0	0	0	0	12,673,695	0	12,673,695
19,286	0	0	0	0	20,036	39,471,231	0	39,471,231
0	0	0	0	0	0	1,609,885	0	1,609,885
0	42,063	414	0	836	44,650	32,432,822	△ 5,535,696	26,897,126
0	0	0	0	0	0	10,798,540	0	10,798,540
821,140	203,800	60,142	245,844	1,315,429	3,407,986	25,575,244	△ 1,920,307	23,654,937
125,928	12,409	7,848	384	10,338	175,098	900,228	△ 18,244	881,984
0	0	0	0	0	0	4,621,200	0	4,621,200
0	0	0	0	0	0	0	0	0
0	0	0	0	0	0	0	0	0
24,522	0	0	11,069	0	59,735	745,380	0	745,380
0	0	0	0	0	0	△ 2,437,041	0	△ 2,437,041
12,365	0	0	0	28,635	43,307	6,707,119	△ 9,208	6,697,911
1,003,241	258,272	68,404	257,297	1,355,238	3,750,812	168,058,313	△ 7,483,455	160,574,858
145,253	3,823	△ 1,335	17,934	37,296	210,086	26,465,597	144,192	26,609,789
0	0	0	0	0	0	12,802,132	△ 5,913	12,796,219
0	0	0	0	0	0	2,552,842	0	2,552,842
0	0	0	0	0	0	57,330	0	57,330
0	0	0	0	0	0	0	0	0
0	0	0	0	0	0	58,084	0	58,084
0	0	0	0	0	0	0	0	0
7,340	0	2,102	0	7,199	16,641	22,373	0	22,373
7,340	0	2,102	0	7,199	16,641	15,492,761	△ 5,913	15,486,848
0	0	0	0	0	0	3,085,448	0	3,085,448
0	0	0	0	0	0	5,196,000	0	5,196,000
0	0	0	0	0	0	166,529	0	166,529
0	0	0	0	0	0	604,129	0	604,129
0	0	0	0	0	0	△ 3,964	0	△ 3,964
0	0	0	0	0	0	1,466,714	0	1,466,714
0	0	0	0	0	0	10,514,856	0	10,514,856
△ 7,340	0	△ 2,102	0	△ 7,199	△ 16,641	△ 4,977,905	5,913	△ 4,971,992
75	0	0	3,000	0	3,075	3,075	0	3,075
0	0	0	0	0	0	5,036,564	0	5,036,564
30,551	900	0	7,848	4,949	83,222	794,093	0	794,093
0	0	0	0	0	0	0	0	0
0	0	0	0	0	0	3,340,336	0	3,340,336
0	0	0	0	0	0	16,929,044	0	16,929,044
58,520	0	0	7,578	0	66,098	735,795	0	735,795
0	0	0	0	0	0	0	0	0
0	0	0	0	0	0	0	0	0
0	0	0	0	0	0	0	0	0
89,146	900	0	18,426	4,949	152,395	26,838,907	0	26,838,907
0	0	0	0	0	0	9,296	0	9,296
0	0	0	0	0	0	5,062,038	0	5,062,038
0	0	0	0	10,620	10,620	10,620	0	10,620
0	0	0	0	0	0	1,933,000	0	1,933,000
0	0	0	0	0	0	0	0	0
0	0	0	0	0	0	0	0	0
0	0	0	0	0	0	706,782	0	706,782
0	0	0	0	0	0	5,000	0	5,000
18,074	0	0	329	0	18,403	256,853	0	256,853
18,074	0	0	329	10,620	29,023	7,983,589	0	7,983,589
△ 71,072	△ 900	0	△ 18,097	5,671	△ 123,372	△ 18,855,318	0	△ 18,855,318
0	0	0	0	0	0	0	0	0
66,841	2,923	△ 3,437	△ 163	35,768	70,073	2,632,374	150,105	2,782,479
101,945	37,183	32,699	25,303	680,372	1,038,767	13,993,838	0	13,993,838
0	0	0	0	0	0	3,970	0	3,970
168,786	40,106	29,262	25,140	716,140	1,108,840	16,630,182	150,105	16,780,287