

山形市の財務諸表 (平成 21 年度)

平成 23 年 3 月
財政部財政課

目 次

I 山形市の新地方公会計制度への取組状況について	1
1 財務諸表の作成と公表	
2 新しい地方公会計制度の意義	
3 山形市の取組状況等	
II 山形市の普通会計財務諸表について	3
1 普通会計財務諸表の基本的な作成方針	
2 普通会計財務諸表の計上方法等	
III 山形市の連結財務諸表について	8
1 連結財務諸表の基本的な作成方針	
2 連結財務諸表の計上方法等	
IV 山形市普通会計財務諸表	12
1 貸借対照表	
2 行政コスト計算書	
3 純資産変動計算書	
4 資金収支計算書	
V 山形市連結財務諸表	18
1 連結貸借対照表	
2 連結行政コスト計算書	
3 連結純資産変動計算書	
4 連結資金収支計算書	
VI 山形市の財務諸表の分析	23
1 普通会計財務諸表からわかる財政状況	
2 連結財務諸表からわかる財政状況	

(財務諸表資料)	36
I 普通会計財務諸表附属明細書	36
1 有形固定資産明細表	
2 貸付金・未収金明細表	
3 長期延滞債権明細表	
4 基金等明細表	
5 債務負担行為明細表	
II 連結財務諸表内訳表	40
1 連結貸借対照表内訳表	
2 連結行政コスト計算書内訳表(目的別)	
3 連結行政コスト計算書内訳表(性質別)	
4 連結純資産変動計算書内訳表	
5 連結資金収支計算書内訳表	

Ⅰ 山形市の新地方公会計制度への取組状況について

1 財務諸表の作成と公表

「地方公共団体における行政改革の更なる推進のための指針」(平成 18 年 8 月・総務省事務次官通知)にて、平成 21 年度(20 年度決算)までに財務諸表の整備に取り組むこととされています。

貸借対照表	一定時点における「資産」と「負債」といった財政状況(残高)を一覧で示すもの
行政コスト計算書	1 年間の行政活動のうち、資産形成につながらない行政サービスの経費(人件費や物件費等のコスト)とその行政サービスの直接対価(使用料等)となる財源を対比させたもの
純資産変動計算書	貸借対照表の純資産の部(「資産」-「負債」=「純資産」)であり、資産形成の財源として費やした市税や国県補助金等の額等に計上されている各数値が 1 年間でどのように変動したかを示すもの
資金収支計算書	資金の出入りの情報を示すもの

2 新しい地方公会計制度の意義

「公会計」とは民間の会計制度である「企業会計」に対する、国を含めた公共部門の会計制度です。新しい地方公会計制度は、企業会計の考え方を取り入れた会計処理を行うことで、これまでは公共部門独自の方式により説明していた地方公共団体の財政状況について、より標準的・客観的な手法により説明することを目指すものです。

この制度において整備が求められている財務諸表は、現状の現金主義の会計処理だけでは明らかにできない資源の配分状況(税収が「公共資産」や「行政コスト」としてどのように使われているか)や、資産と債務の状況(公共資産の整備に対して、どれぐらいの地方債の残高等の負債があるか)等を明らかにするものとなります。

3 山形市の取組状況等

(1) 普通会計財務諸表

当市は、総務省が平成 19 年 10 月に公表した「新地方公会計制度実務研究会報告書」に基づく総務省方式改訂モデルを選択して、平成 19 年度決算より普通会計(一般会計及び区画整理事業会計)の財務諸表の作成に取り組んでいます。

(2) 連結財務諸表

新地方公会計制度においては、普通会計だけではなく、本市の各特別会計及び外郭団体等の財務書類を連結した「連結財務諸表」を作成する必要があります。平成 20 年度から、関係各課及び外郭

団体等と打ち合わせを行い、平成 19 年度決算による連結財務諸表の試作作業を開始し、平成 21 年度(平成 20 年度決算)から連結財務諸表の作成に取り組んでいます。

(3) 固定資産台帳の整備

財務諸表に計上する「資産」のうち公共資産については、計上価額の根拠となる固定資産台帳を整備する必要がありますが、本市が選択した「総務省方式改訂モデル」による財務諸表は、当面の間、資産計上額について決算統計の計上額により代用することが認められています。しかしながら、資産(負債)内容の明細を作成することが公会計整備の要の一つであることから、本市は速やかに固定資産台帳(金額を含めた資産の明細)を整備するために、関係課によるワーキンググループにより整備方針、実務的な課題について検討を進めています。

II 山形市の普通会計財務諸表について

1 普通会計財務諸表の基本的な作成方針

山形市の普通会計財務諸表は、「貸借対照表」「行政コスト計算書」「純資産変動計算書」「資金収支計算書」の4つの財務諸表で構成し、原則として、総務省が公表した「新地方公会計制度実務研究会報告書」(平成19年10月)に基づき、「総務省方式改訂モデル」を選択して作成しています。

(1) 対象会計

この財務諸表は、次の会計からなる普通会計を対象としています。

山形市一般会計及び山形市区画整理事業会計

(2) 対象年度

この財務諸表の対象は平成21年度で、平成22年3月31日を作成の基準日としています。出納整理期間における取引は、基準日までに終了したものとして処理しています。

(3) 基礎数値

原則として、昭和44年度から平成21年度までの地方財政状況調査(決算統計)における数値、山形市の平成21年度決算書等を使用しています。

2 普通会計財務諸表の計上方法等

(1) 貸借対照表

貸借対照表は、当市の基準日現在における「資産」・「負債」といった財政状況(残高)を一覧して示すものです。

ア 資産

(ア) 有形固定資産

新地方公会計制度においては、原則として再調達価額をもって計上することとされていますが、総務省方式改訂モデルにおいては、固定資産台帳について段階的に整備することが認められていることから、平成21年度においても、取得原価を基礎とした価額をもって計上します。取得原価は、昭和44年度以降の決算統計における普通建設事業費の累計額を基礎とします。

また、総務省方式改訂モデルの貸借対照表では、決算統計で把握することのできない昭和44年度以降に売却もしくは除却した資産、また昭和43年以前に取得された資産、寄附された資産、無償譲渡された資産等についても重要なものを計上する必要がありますが、当市の財務諸表においては「西公園」「みはらしの丘小学校」「学校給食センター」(これらは譲渡により取得した資産で取得にかかる支出には未払金があります)を取得原価により資産として計上しているほかは、有形

固定資産の計上額に反映していません。その他の資産については固定資産台帳の整備に合わせて資産評価していく予定としています。

(イ) 売却可能資産

「売却可能資産の範囲」については、市の行政目的のため使用されている貸付地等を除いた普通財産としています。「売却可能価額」は、不動産鑑定評価や売買実例に基づく合理的な評価等による算定を行っています。

(ウ) 投資及び出資金

市場価格のある有価証券は、会計年度末の時価により評価し、時価と取得価額との差を純資産の部の資産評価差額に計上します。

市場価格のない出資金等については、会計年度末において出資先法人等の貸借対照表の純資産の当市出資割合相当額を実質価額とし、実質価額が30%以上低下した場合は、実質価額により貸借対照表に計上し、差額を投資損失として純資産変動計算書に計上しています。この差額については、出資先が連結対象団体等の場合には、「投資損失引当金」として貸借対照表の資産の部に負の数として計上します。なお、平成21年度においては該当する金額はありません。

(エ) 回収不能見込額

投資等の長期延滞債権(当初調定一歳入金額等の決定一から1年以上収入未済となっているもの)、流動資産の未収金(会計年度において調定し、収入未済となっているもの)の回収不能見込額を計上しています。回収不能見込額とは、上記のような未収債権のうち翌年度以降において回収不能となることが見込まれる金額を計上するものです。債務者ごと個別に回収可能性の判断をせず、債権の種類別に過去5年間の不納欠損額÷(滞納繰越収入額+不納欠損額)の平均値を回収不能実績率として算出したうえで、回収不能見込額を計上しています。

イ 負債

(ア) 地方債

地方債の償還残高について、翌年度の償還予定元金を除いた額を固定負債の「地方債」に計上し、翌年度の償還予定元金を流動負債の「翌年度地方債償還予定額」に計上します。なお、この二つの勘定科目の合計は財政健全化法による将来負担比率の算定において用いられる「普通会計地方債残高」(貸借対照表注記参照)の額に一致します。

(イ) 長期未払金

債務負担行為のうち、既に資産を取得済みのもの等、履行が確定した債務について、翌年度の支払予定額を除いた額を固定負債の「長期未払金」に計上し、翌年度の支払予定額を流動負債の「未払金」に計上します。

(ウ) 退職手当引当金

普通会計において退職金を負担する職員全員が会計年度末に普通退職した場合に必要となる退職手当支給額を見積もったもので、翌年度の退職手当支払い予定額を除いた額を固定負債の「退職手当引当金」に計上し、翌年度の退職手当支払い予定額を「流動負債」に計上しています。この二つの勘定科目の合計額は、財政健全化法による将来負担比率の算定において用いられる「退職手当負担見込額」(貸借対照表注記参照)の額と一致しています。

(エ) 賞与引当金

普通会計において会計年度の翌年度支払い予定の期末手当及び勤勉手当のうち、会計年度中の職員の勤務により算定する額について、流動負債に計上します。6月支払いの期末手当及び勤勉手当については、6ヶ月の支給月数のうち前年度の12月から3月までの4ヶ月分が決算年度分となることから、翌年度支出予定額の4/6の額を計上します。

ウ 純資産(資産と負債の差額であり、企業会計でいう「資本」)

(ア) 公共資産等整備国県補助金等

資産に計上される市道や学校施設等の公共資産及び投資等の形成にあたって財源として充当した国県補助金の額を計上します。なお、減価償却の対象となる資産の財源となったものは、償却後の金額を計上します。

(イ) 公共資産等整備一般財源等

資産に計上される公共資産等の額から「公共資産等整備国県補助金等」及び公共資産整備等に係る「地方債」、「長期未払金」等の負債を減じた額を計上します。これまでの公共資産等の整備に投入した市税等の金額をあらわします。

(ウ) その他一般財源等

貸借対照表の純資産の総額から「その他一般財源等」以外の額を減じた額を計上します。

(エ) 資産評価差額

無償譲渡された資産にかかる評価額や、時価評価した有価証券の取得価額との差額等を計上します。

(2) 行政コスト計算書

行政コスト計算書は、1年間の行政活動のうち、資産形成につながらない行政サービスの経費(人件費等の「経常行政コスト」とその行政サービスの直接対価(使用料等の「経常収益」となる財源を対比させたものです。企業会計の損益計算の考え方にに基づき算定しています。

ア 経常行政コスト

(ア) 人にかかるコスト

- ・人件費……決算統計における人件費から、会計年度の退職手当支給額と前年度の貸借対照表に計上した賞与引当金を除き、普通建設事業に伴って支出した人件費を加えた額を計上します。
- ・退職手当引当金繰入等……貸借対照表の負債に計上している「退職手当引当金」について、前年度との増減額に、会計年度の退職手当支給額を加えたものをコストとして計上します。
- ・賞与引当金繰入額……会計年度の貸借対照表に負債として計上した賞与引当金額をコストとして計上します。

(イ) 物にかかるコスト

- ・物件費・維持補修費……決算統計における物件費・維持補修費を、いずれも資産形成につながらない消費的なコストとして計上します。
- ・減価償却費……貸借対照表の資産のうち償却が必要なものについて会計年度分の減価償却額をコストとして計上します。

(ウ) 移転支出的なコスト

- ・社会保障給付……生活保護費等、普通会計が負担する扶助費支出をコストとして計上します。
- ・他会計等への支出額……普通会計から特別会計への繰出金支出等を計上します。
- ・他団体への公共資産整備補助金等……決算統計の普通建設事業費のうち、市が管理する公共資産ではなく、県等の他の地方公共団体や民間団体等の資産形成に資する支出を計上します。

(エ) その他のコスト

- ・支払利息……地方債の利子及び支払いに充てる現金が不足する場合の一時借入金の利子を計上します。
- ・回収不能見込計上額……貸借対照表の資産に計上した「回収不能見込額」について、前年度との増減額に、会計年度において実際に不納欠損になった金額を加えたものをコストとして計上します。

イ 経常収益

経常収益は、行政サービスの直接対価となる財源のうち、使用料・手数料及び分担金・負担金・寄附金のみを計上することとされています。

(3) 純資産変動計算書

純資産変動計算書は、貸借対照表の純資産の部（「資産」－「負債」＝「純資産」）であり、資産形成の財源となった市税や国県補助金等の額等に計上されている各数値の会計年度中の変動額を表すものです。期首及び期末純資産残高は、それぞれ前年度及び会計年度の貸借対照表の純資産の額に

一致します。

ア 純経常行政コスト

純経常行政コストは、行政コスト計算書の純経常行政コスト(「経常行政コスト」-「経常収益」と一致します。

イ 財源調達

地方税、地方交付税等の直接行政コストの対価として結びつかない一般財源、国県補助金等の収入を計上します。

ウ 資産評価替・無償受入

有価証券の時価評価による資産評価差額の年度間の変動額や、資産を受贈した際の資産評価額等を計上します。

(4) 資金収支計算書

資金収支計算書は、「資金」の出入りの情報を下記ア～ウの3つの区分に分けて表示したものです。総務省方式改訂モデルの普通会計財務諸表における資金の範囲は、歳計現金(本市の歳入・歳出に属する現金～本市の口座を經由するだけの県民税などは含みません)となります。期首及び期末資金残高は、それぞれ前年度及び会計年度の貸借対照表の歳計現金の残高に一致します。

また、表外に基礎的財政収支の状況を示します。

ア 経常的収支の部

人件費、生活保護等の社会保障給付、地方債償還に伴う償還利子等の毎年度継続的な支出と、財源としての地方税等の収入を計上します。

イ 公共資産整備収支の部

市道や市立小中学校施設等の公共資産を整備するための支出と、整備財源としての地方債借入額等の収入を計上します。

ウ 投資・財務的収支の部

地方債償還元金支出や、民間企業等に対する貸付金支出、その回収元金収入等を計上します。

※ 基礎的財政収支(プライマリーバランス)

資金収支の総額から、地方債にかかる収支及び資金調整にかかる収支を除いて算出します。

算式:(歳入総額-繰越金-地方債発行額-財政調整基金及び減債基金の取崩額)-(歳出総額-地方債元利償還額-財政調整基金及び減債基金の積立額)

Ⅲ 山形市の連結財務諸表について

1 連結財務諸表の基本的な作成方針

連結財務諸表は、普通会計だけではなく、地方公共団体が経営する公営企業会計、特別会計を設けているその他の公営事業会計のほか、出資する外郭団体等を「一つの行政サービス実施主体」とみなして作成する財務諸表です。

山形市の連結財務諸表は、普通会計財務諸表と同様、「貸借対照表」「行政コスト計算書」「純資産変動計算書」「資金収支計算書」の4つの財務諸表で構成し、原則として、総務省が公表した「新地方公会計制度実務研究会報告書」(平成19年10月)に基づき、「総務省方式改訂モデル」を選択して作成しています。

(1) 対象会計等

この財務諸表は、普通会計を含む山形市の会計及び一部事務組合・広域連合、土地開発公社、市が50%以上出資する法人を対象としています。

平成21年度は、普通会計、公営事業会計(公営企業3会計、その他7会計)、一部事務組合・広域連合(2組合、1連合)、山形市土地開発公社、第三セクター等の法人(7法人)を対象としています。

(2) 対象年度

この財務諸表の対象は平成21年度で、平成22年3月31日を作成の基準日としています。

ただし、普通会計等の出納整理期間中に行われた現金の受払については、基準日までに現金の受払が終了したものとして調整しています。

(3) 基礎数値等

普通会計、その他公営事業会計、一部事務組合(公営企業を除く)は、現行の公会計制度における決算統計、決算書を用います。その他の会計等においては以下の法定決算書類を用います。

- | | |
|------------|----------------------|
| ・公営企業会計 | 地方公営企業法の財務規定に基づく決算書等 |
| ・土地開発公社 | 土地開発公社経理基準要綱に基づく決算書等 |
| ・財団法人、社団法人 | 公益法人会計基準に基づく決算書等 |
| ・社会福祉法人 | 社会福祉法人会計基準に基づく決算書等 |

○連結対象会計等

区分	会計・法人名等	資本金等 (千円)	出資割合・経 費負担割合 (%)
普通会計	普通会計(一般会計・区画整理事業会計)		
公営事業会計	公営企業会計	水道事業会計	
		公共下水道事業会計	
		市立病院済生館事業会計	
	その他	駐車場事業会計	
		中央卸売市場事業会計	
		農業集落排水事業会計	
		国民健康保険事業会計	
		老人保健医療事業会計	
		後期高齢者医療事業会計	
		介護保険事業会計	
一部事務組合・ 広域連合	山形県消防補償等組合		6.5%
	山形広域環境事務組合		79.5%
	山形県後期高齢者医療広域連合		21.5%
地方三公社	山形市土地開発公社	10,000	100.0%
第三セクター等	(財)山形市開発公社	10,000	100.0%
	(財)山形市文化振興事業団	100,000	50.0%
	(財)山形市健康福祉医療事業団	50,000	50.0%
	(財)山形コンベンションビューロー	515,930	81.6%
	(社)山形市農業振興公社	1,350,000	77.4%
	(財)山形市水道サービスセンター	50,000	80.0%
	(社福)山形市社会福祉事業団	7,200	100.0%

※1 財産区会計は、連結の対象となりません。

※2 当市が参加する一部事務組合は原則として連結の対象となりますが、山形県自治会館管理組合及び最上川中部水道企業団については、近年において当市から同組合への運営に係る負担金等の支出がないため、連結対象としていません。

※3 なお一部事務組合・広域連合は、構成団体に占める当市の経費負担金割合に応じた比例連結を行っています。

2 連結財務諸表の計上方法等

(1) 主要な連結方針

連結対象となる会計等のうち、公営企業会計、土地開発公社、第三セクター等は各法令等に定められた会計基準に基づき、法定決算書類を作成しています。連結財務諸表を作成するに当たっては、法定決算書類を基本としながら、総務省方式改訂モデルにおける勘定科目の定義に従って科目の読替を行い、計上額を修正しています。

一方、連結対象会計等のうち、地方公営企業法の適用を受けない公営事業会計、国民健康保険事業等の社会保障給付を行う事業の特別会計等は、貸借対照表等の財務書類を作成していません。これらの会計等については、普通会計の方法に準じて新たに財務書類を作成して、連結しています。

ア 有形固定資産・投資及び出資金

原則として、公正価値評価を行うこととされていますが、法定決算書類のある会計等は、法定決算書類に計上された帳簿価額で連結しています。連結に当たって新たに財務書類を作成する会計等は、有形固定資産については、普通会計同様、取得原価を基礎とした価額をもって計上します。

イ 退職手当引当金・賞与引当金

退職手当引当金については、普通会計は、会計年度末に全職員が普通退職した場合、同会計が負担すべき退職手当額を計上しており、その他の会計等についても、原則として普通会計と同様の方法で算定した額を計上することとし、法定決算書類に計上している退職手当引当金と差額がある場合は、計上額を修正しています。賞与引当金については、原則として、普通会計と同様の方法で算定した額を計上しています。

ウ みなし償却

当市の公営企業会計は「みなし償却」の処理を行って固定資産を計上しており、連結にあたっては法定決算書類に計上された減価償却計算額を修正していません。

エ 連結資金収支計算書の資金範囲

連結資金収支計算書における資金の範囲は、普通会計の資金収支計算書の「歳計現金」と異なり「現金預金」とされており、歳計現金、財政調整基金、減債基金が含まれます。

(2) 会計・法人等間の相殺消去について

連結財務諸表は、連結対象の会計間における取引及び出資、貸付等の関係にかかる計上額を相殺し、純計額を計上します。

IV 山形市普通会計財務諸表

貸借対照表

(平成22年3月31日現在)

(単位：千円)

借 方	貸 方
[資産の部]	[負債の部]
1 公共資産	1 固定負債
(1) 有形固定資産	(1) 地方債 <u>90,916,416</u>
①生活インフラ・国土保全 <u>213,824,392</u>	(2) 長期未払金
②教育 <u>88,062,361</u>	①物件の購入等 <u>7,294,617</u>
③福祉 <u>8,456,465</u>	②債務保証又は損失補償 <u>0</u>
④環境衛生 <u>6,637,031</u>	③その他 <u>2,558,105</u>
⑤産業振興 <u>24,609,333</u>	長期未払金計 <u>9,852,722</u>
⑥消防 <u>3,013,037</u>	(3) 退職手当引当金 <u>15,729,463</u>
⑦総務 <u>18,359,825</u>	固定負債合計 <u>116,498,601</u>
有形固定資産合計 <u>362,962,444</u>	
(2) 売却可能資産 <u>1,923,944</u>	2 流動負債
公共資産合計 <u>364,886,388</u>	(1) 翌年度償還予定地方債 <u>9,384,499</u>
	(2) 短期借入金(翌年度繰上充用金) <u>0</u>
2 投資等	(3) 未払金 <u>805,489</u>
(1) 投資及び出資金	(4) 翌年度支払予定退職手当 <u>1,094,633</u>
①投資及び出資金 <u>13,497,734</u>	(5) 賞与引当金 <u>717,958</u>
②投資損失引当金 <u>0</u>	流動負債合計 <u>12,002,579</u>
投資及び出資金計 <u>13,497,734</u>	
(2) 貸付金 <u>121,025</u>	負債合計 <u>128,501,180</u>
(3) 基金等	
①退職手当目的基金 <u>317,415</u>	[純資産の部]
②その他特定目的基金 <u>2,158,871</u>	1 公共資産等整備国県補助金等 <u>53,429,870</u>
③土地開発基金 <u>2,025,000</u>	2 公共資産等整備一般財源等 <u>253,552,522</u>
④その他定額運用基金 <u>65,155</u>	3 その他一般財源等 <u>△ 49,069,115</u>
⑤退職手当組合積立金 <u>0</u>	4 資産評価差額 <u>3,028,312</u>
基金等計 <u>4,566,441</u>	純資産合計 <u>260,941,589</u>
(4) 長期延滞債権 <u>1,806,687</u>	
(5) 回収不能見込額 <u>△ 708,099</u>	
投資等合計 <u>19,283,788</u>	
3 流動資産	
(1) 現金預金	
①財政調整基金 <u>2,424,370</u>	
②減債基金 <u>538,655</u>	
③歳計現金 <u>1,708,829</u>	
現金預金計 <u>4,671,854</u>	
(2) 未収金	
①地方税 <u>779,210</u>	
②その他 <u>48,176</u>	
③回収不能見込額 <u>△ 226,647</u>	
未収金計 <u>600,739</u>	
流動資産合計 <u>5,272,593</u>	
資産合計 <u>389,442,769</u>	負債・純資産合計 <u>389,442,769</u>

※1 他団体及び民間への支出金により形成された資産

①生活インフラ・国土保全	12,981,345 千円
②教育	5,185,438 千円
③福祉	2,924,467 千円
④環境衛生	442,125 千円
⑤産業振興	6,813,494 千円
⑥消防	15,542 千円
⑦総務	1,563,972 千円
計	<u>29,926,383 千円</u>

上の支出金に充当された財源

①国県補助金等	4,799,275 千円
②地方債	5,807,275 千円
③一般財源等	19,319,833 千円
計	<u>29,926,383 千円</u>

※2 債務負担行為に関する情報

①物件の購入等	8,855,358 千円
②債務保証又は損失補償	0 千円
(うち共同発行地方債に係るもの)	0 千円
③その他	17,413,280 千円

※3 地方債残高(翌年度償還予定額を含む)のうち51,999,110千円については、償還時に地方交付税の算定の基礎に含まれることが見込まれているものです。

※4 普通会計の将来負担に関する情報
(貸借対照表に計上したものを含む)

項 目	金 額	[内訳]	
		負債計上 (未払金計上) (引当金計上)	注記 (契約債務)
普通会計の将来負担額	194,957,916 千円		
[内訳] 普通会計地方債残高	100,300,915 千円	100,300,915 千円	
債務負担行為支出予定額	15,750,043 千円	10,658,211 千円	5,091,832 千円
公営事業地方債負担見込額	62,002,249 千円		0 千円
一部事務組合等地方債負担見込額	80,613 千円		0 千円
退職手当負担見込額	16,824,096 千円	16,824,096 千円	
第三セクター等債務負担見込額	0 千円	0 千円	0 千円
連結実質赤字額	0 千円		
一部事務組合等実質赤字負担額	0 千円		
基金等将来負担軽減資産	150,468,995 千円		
[内訳] 地方債償還額等充当基金残高	6,798,554 千円		
地方債償還額等充当歳入見込額	31,452,726 千円		
地方債償還額等充当交付税見込額	112,217,715 千円		
(差引)普通会計が将来負担すべき実質的な負債	<u>44,488,921 千円</u>		

※5 有形固定資産のうち、土地は124,020,656千円です。また、有形固定資産の減価償却累計額は164,052,094千円です。

行政コスト計算書

〔 自平成21年4月1日
至平成22年3月31日 〕

(単位：千円)

【経常行政コスト】

	総額	(構成比率)	生活インフラ・国土保全	教育	福祉	環境衛生	産業振興	消防	総務	議会	支払利息	回収不能見込計上額	その他行政コスト
(1) 人件費	12,151,248	17.9%	968,235	2,396,122	1,342,779	920,010	729,659	1,583,441	3,662,462	548,540			0
(2) 退職手当引当金繰入等	1,254,886	1.8%	112,050	248,408	160,303	116,638	87,338	198,579	317,504	14,068			0
(3) 費与引当金繰入額	717,958	1.1%	52,045	143,388	78,757	54,721	42,923	94,177	219,084	32,883			0
小計	14,124,092	20.8%	1,132,330	2,787,898	1,581,839	1,091,368	859,920	1,876,198	4,199,050	595,490			0
(1) 物件費	10,302,017	15.2%	826,334	3,031,878	1,454,442	2,066,178	780,247	252,636	1,861,717	28,412			173
(2) 維持補修費	1,121,933	1.7%	664,173	99,562	10,432	287,496	23,061	8,576	28,633	0			
(3) 減価償却費	9,456,738	13.9%	4,773,633	2,162,812	505,015	497,269	714,632	129,353	674,024				
小計	20,880,688	30.7%	6,264,140	5,294,252	1,969,889	2,850,943	1,517,940	390,565	2,564,374	28,412			173
(1) 社会保障給付	10,182,354	15.0%		93,528	10,088,826	0							
(2) 補助金等	8,788,284	12.9%	56,993	731,241	958,233	1,102,252	989,418	68,410	4,875,455	6,282			0
(3) 他会計等への支出額	10,947,653	16.1%	3,647,700	0	5,645,711	1,345,076	286,381	22,785	0				0
(4) 他団体への 公共資産整備補助金等	932,049	1.4%	106,088	226	585,522	15,516	146,153	3,324	75,220				0
小計	30,850,340	45.4%	3,810,781	824,995	17,278,292	2,462,844	1,421,952	94,519	4,950,675	6,282			0
(1) 支払利息	1,861,723	2.7%									1,861,723		
(2) 回収不能見込計上額	260,417	0.4%									260,417		
(3) その他行政コスト	0	0.0%					0						0
小計	2,122,140	3.1%	0	0	0	0	0	0	0	0	1,861,723	260,417	0
経常行政コスト a	67,977,260		11,207,251	8,907,145	20,830,020	6,405,155	3,799,812	2,361,282	11,714,099	630,184	1,861,723	260,417	173
(構成比率)			16.5%	13.1%	30.6%	9.4%	5.6%	3.5%	17.2%	0.9%	2.7%	0.4%	0.0%

【経常収益】

1 使用料・手数料 b	1,704,978		263,317	120,261	259,029	340,899	94,587	2,346	130,632	0	68,631		0	425,276
2 分担金・負担金・寄附金 c	1,024,614		0	10,487	628,336	317,841	0	35,385	9,025	0	0		0	23,540
経常収益合計 d	2,729,592		263,317	130,748	887,365	658,740	94,587	37,731	139,657	0	68,631		0	448,816
d/a	4.02%		2.3%	1.5%	4.3%	10.3%	2.5%	1.6%	1.2%	0.0%	3.7%		0.0%	
(差引) 純経常行政コスト a-d	65,247,668		10,943,934	8,776,397	19,942,655	5,746,415	3,705,225	2,323,551	11,574,442	630,184	1,793,092	260,417	173	△ 448,816

純資産変動計算書

〔 自 平成21年4月 1日
至 平成22年3月31日 〕

(単位:千円)

	純資産合計	公共資産等整備 国県補助金等	公共資産等整備 一般財源等	その他 一般財源等	資産評価差額
期首純資産残高	258,629,847	52,775,617	250,449,586	△ 48,211,295	3,615,939
純経常行政コスト	△ 65,247,668			△ 65,247,668	
一般財源					
地方税	35,713,795			35,713,795	
地方交付税	10,556,829			10,556,829	
その他行政コスト充当財源	5,075,456			5,075,456	
補助金等受入	16,675,764	2,313,002		14,362,762	
臨時損益					
災害復旧事業費	△ 8,650			△ 8,650	
公共資産除売却損益	102,353			102,353	
投資損失	△ 3			△ 3	
科目振替					
公共資産整備への財源投入			3,651,666	△ 3,651,666	
公共資産処分による財源増	0	0	△ 11,320	11,320	0
貸付金・出資金等への財源投入			4,951,715	△ 4,951,715	
貸付金・出資金等の回収等による財源増	0	0	△ 5,052,069	5,052,069	
減価償却による財源増	△ 1,658,749		△ 7,766,496	9,456,738	△ 31,493
地方債償還に伴う財源振替			7,329,440	△ 7,329,440	
資産評価替えによる変動額	△ 556,134				△ 556,134
無償受贈資産受入	0				0
その他	0	0	0	0	
期末純資産残高	260,941,589	53,429,870	253,552,522	△ 49,069,115	3,028,312

資金収支計算書

〔 自 平成21年4月 1日
至 平成22年3月31日 〕

(単位:千円)

1 経常的収支の部	
人件費	14,052,834
物件費	10,302,017
社会保障給付	10,182,354
補助金等	8,788,284
支払利息	1,814,166
他会計等への事務費等充当財源繰出支出	6,821,970
その他支出	1,130,583
支 出 合 計	53,092,208
地方税	35,340,955
地方交付税	10,556,829
国県補助金等	13,922,787
使用料・手数料	1,465,605
分担金・負担金・寄附金	1,008,427
諸収入	678,243
地方債発行額	3,142,700
基金取崩額	978,003
その他収入	4,359,502
収 入 合 計	71,453,051
経常的収支額	18,360,843

2 公共資産整備収支の部	
公共資産整備支出	9,643,809
公共資産整備補助金等支出	1,202,315
他会計等への建設費充当財源繰出支出	37,163
支 出 合 計	10,883,287
国県補助金等	2,661,797
地方債発行額	3,656,700
基金取崩額	492,029
その他収入	25,090
収 入 合 計	6,835,616
公共資産整備収支額	△ 4,047,671

3 投資・財務的収支の部	
投資及び出資金	10,000
貸付金	3,908,100
基金積立額	693,422
定額運用基金への繰出支出	0
他会計等への公債費充当財源繰出支出	4,105,858
地方債償還額	9,510,422
支 出 合 計	18,227,802
国県補助金等	91,180
貸付金回収額	3,945,546
基金取崩額	0
地方債発行額	0
公共資産等売却収入	113,673
その他収入	243,815
収 入 合 計	4,394,214
投資・財務的収支額	△ 13,833,588

当年度短期借入金(翌年度繰上充用金)増減額	0
当年度歳計現金増減額	479,584
期首歳計現金残高	1,229,245
期末歳計現金残高	1,708,829

※1 一時借入金に関する情報

- ① 資金収支計算書には一時借入金の増減は含まれていません。
- ② 平成21年度における一時借入金の借入限度額は20,000,000千円です。
- ③ 支払利息のうち、一時借入金利子は4,632千円です。

※2 基礎的財政収支(プライマリーバランス)に関する情報

収入総額	82,682,881	千円
地方債発行額	△ 6,799,400	
財政調整基金等取崩額	△ 836,036	
支出総額	△ 82,203,297	
地方債元利償還額	11,319,956	
財政調整基金等積立額	142,218	
基礎的財政収支	4,306,322	千円

V 山形市連結財務諸表

連結貸借対照表

(平成22年3月31日現在)

(単位:千円)

借 方	貸 方
[資産の部]	[負債の部]
1 公共資産	1 固定負債
(1) 有形固定資産	(1) 地方公共団体
①生活インフラ・国土保全	①普通会計地方債
391,085,081	90,916,416
②教育	②公営事業地方債
88,264,369	137,268,281
③福祉	地方公共団体計
9,806,344	228,184,697
④環境衛生	(2) 関係団体
75,400,036	①一部事務組合・広域連合地方債
⑤産業振興	52,119
26,877,007	②地方三公社長期借入金
⑥消防	△ 571,641
3,318,852	③第三セクター等長期借入金
⑦総務	604,770
18,359,906	関係団体計
⑧収益事業	85,248
0	(3) 長期未払金
⑨その他	9,852,722
0	(4) 引当金
有形固定資産計	22,009,954
613,111,595	(うち退職手当等引当金)
(2) 無形固定資産	21,468,934
4,793,466	(うちその他の引当金)
(3) 売却可能資産	541,020
2,122,796	(5) その他
公共資産合計	970,001
620,027,857	固定負債合計
	261,102,622
2 投資等	2 流動負債
(1) 投資及び出資金	(1) 翌年度償還予定額
1,809,980	①地方公共団体
(2) 貸付金	16,660,032
135,896	②関係団体
(3) 基金等	4,213,293
10,110,808	翌年度償還予定額計
(4) 長期延滞債権	20,873,325
4,221,334	(2) 短期借入金(翌年度繰上充用金を含む)
(5) その他	0
520,468	(3) 未払金
(6) 回収不能見込額	2,149,031
△ 1,629,473	(4) 翌年度支払予定退職手当
投資等合計	1,612,359
15,169,013	(5) 賞与引当金
	1,145,271
3 流動資産	(6) その他
(1) 資金	377,015
12,696,055	流動負債合計
(2) 未収金	26,157,001
3,728,098	負債合計
(3) 販売用不動産	287,259,623
1,155,935	
(4) その他	[純資産の部]
523,207	1 公共資産等整備国県補助金等
(5) 回収不能見込額	101,448,845
△ 567,645	2 公共資産等整備一般財源等
流動資産合計	310,670,869
17,535,650	3 他団体及び民間出資分
	179,930
4 繰延勘定	4 その他一般財源等
284,721	△ 48,025,526
	5 資産評価差額
資 産 合 計	1,483,500
653,017,241	純 資 産 合 計
	365,757,618
	負 債 及 び 純 資 産 合 計
	653,017,241

※ 普通会計地方債および公営事業地方債残高(翌年度償還予定額を含む)のうち112,217,715千円については、償還時に地方交付税の算定の基礎に含まれることが見込まれているものです。

連結行政コスト計算書

自平成21年4月1日
至平成22年3月31日

(単位:千円)

【経常行政コスト】

	総額	(構成比率)	生活インフラ・国土保安	教育	福祉	環境衛生	産業振興	消防	総務	議会	支払利息	回収不能 見込計上額	その他
(1)人件費	20,542,848	13.9%	1,433,892	2,396,129	3,022,000	6,919,123	935,786	1,583,443	3,703,935	548,540			0
(2)退職手当等引当金繰入等	2,473,022	1.7%	794,948	248,408	201,851	603,829	89,057	198,579	322,283	14,067			0
(3)賞与引当金繰入額	1,145,271	0.8%	81,802	143,368	171,161	349,767	50,884	94,177	221,229	32,883			0
小計	24,161,141	16.3%	2,310,642	2,787,905	3,395,012	7,872,719	1,075,727	1,876,199	4,247,447	595,490			0
(1)物件費	18,218,831	12.3%	1,244,198	3,031,954	2,865,524	7,954,359	1,014,443	253,219	1,826,549	28,412			173
(2)維持補修費	1,731,327	1.2%	795,083	99,562	34,343	724,765	37,560	8,576	31,438	0			
(3)減価償却費	15,381,291	10.4%	8,056,908	2,162,841	585,619	3,003,939	768,607	129,353	674,024	0			
小計	35,331,449	23.8%	10,096,189	5,294,357	3,485,486	11,683,063	1,820,610	391,148	2,532,011	28,412			173
(1)社会保障給付	65,114,453	44.0%		93,528	65,020,925	0							
(2)補助金等	14,917,256	10.1%	768,892	731,251	7,192,170	248,631	988,813	102,492	4,878,725	6,282			0
(3)他会計等への支出額	0	0.0%	0	0	0	0	0	0	0	0			0
(4)他団体への 公共資産整備補助金等	955,465	0.6%	106,088	226	585,522	38,932	146,153	3,324	75,220	0			0
小計	80,987,174	54.7%	874,980	825,005	72,798,617	287,563	1,134,966	105,816	4,953,945	6,282			0
(1)支払利息	5,633,053	3.8%									5,633,053		
(2)回収不能見込計上額	725,973	0.5%									725,973		
(3)その他行政コスト	1,302,386	0.9%	647,722	20,855	117,359	274,809	109	0	0	0			241,532
小計	7,661,412	5.2%	647,722	20,855	117,359	274,809	109	0	0	0	5,633,053		241,532
経常行政コスト a	148,141,176		13,929,533	8,928,122	79,796,474	20,118,154	4,031,412	2,373,163	11,733,403	630,184	5,633,053	725,973	241,705
(構成比率)			9.4%	6.0%	53.9%	13.6%	2.7%	1.6%	7.9%	0.4%	3.8%	0.5%	0.2%

【経常収益】

	使用料・手数料	負担金・寄附金	保険料	事業収益	その他特定行政サービス収入	他会計補助金等	常収益 b	b/a	一般財源 振替額
1 使用料・手数料	1,717,451		263,317	120,261	261,334	340,899	94,587		68,631
2 負担金・寄附金	26,230,824	5,489,663	10,487	25,093,906	△ 378,904	11,702	35,392	9,975	0
3 保険料	10,451,007			10,451,007					0
4 事業収益	21,491,846		5,211,966	21,169	494,822	15,385,951	358,396	0	0
5 その他特定行政サービス収入	413,789		56,352	40	178,831	121,730	55,921	0	0
6 他会計補助金等	△ 77,120		0	0	0	△ 77,120	0	0	0
経常収益 b	60,227,797		6,080,598	151,957	36,480,000	15,392,556	520,606	37,738	68,631
b/a	40.7%		43.7%	1.7%	45.7%	76.5%	12.9%	1.6%	1.2%
(差引) 経常行政コスト a-b	87,913,379		7,848,935	8,776,165	43,316,474	4,725,598	3,510,806	2,335,425	5,564,422
							630,184	11,572,439	725,973
							241,705	241,705	△ 1,334,747

連結純資産変動計算書

自 平成21年4月 1日
至 平成22年3月31日

(単位:千円)

	純資産合計	公共資産等整備 国県補助金等	公共資産等整備 民間出資分	公共資産等整備 一般財源等	他団体及び 民間出資分	その他 一般財源等	資産評価差額
期首純資産残高	362,919,984	102,903,633	179,930	304,415,967	179,930	△ 49,643,683	5,064,137
純経常行政コスト	△ 87,913,379					△ 87,913,379	
一般財源							
地方税	35,713,795					35,713,795	
地方交付税	10,556,829					10,556,829	
その他行政コスト充当財源	5,132,209					5,132,209	
補助金等受入	41,881,716	3,344,110				38,537,606	
臨時損益							
災害復旧事業費	△ 8,650					△ 8,650	
公共資産除売却損益	160,810					160,810	
投資損失	△ 3					△ 3	
収益事業純損失	0					0	
その他	33					33	
科目振替							
公共資産整備への財源投入				4,940,328		△ 4,940,328	
公共資産処分による財源増		0		△ 450,900		450,900	0
貸付金・出資金等への財源投入		0		5,686,846		△ 5,686,846	
貸付金・出資金等の回収等による財源増		0		△ 5,783,777		5,783,777	0
減価償却による財源増		△ 1,754,602		△ 13,595,197		15,381,292	△ 31,493
地方債償還等に伴う財源振替				14,630,415		△ 14,630,415	
出資の受入・新規設立	0				0	0	
資産評価替えによる変動額	△ 3,647,256						△ 3,647,256
無償受贈資産受入	98,112						98,112
その他	863,418	△ 3,044,296		827,187	0	3,080,527	
期末純資産残高	365,757,618	101,448,845	179,930	310,670,869	179,930	△ 48,025,526	1,483,500

連結資金収支計算書

〔 自 平成21年4月 1日
至 平成22年3月31日 〕

(単位:千円)

1 経常的収支の部	
人件費	23,130,479
物件費	17,917,487
社会保障給付	65,165,766
補助金等	11,098,704
支払利息	5,588,469
他会計への事務費等充当財源繰出支	171,973
その他支出	2,719,988
支 出 合 計	125,792,866
地方税	35,340,955
地方交付税	10,556,829
国県補助金等	38,109,409
使用料・手数料	1,478,078
分担金・負担金・寄附金	25,075,527
保険料	9,989,822
事業収入	21,484,078
諸収入	807,067
地方債発行額	3,142,700
長期借入金借入額	0
短期借入金増加額	0
基金取崩額	641,713
他会計補助金等	△ 2,931,343
その他収入	7,533,761
収 入 合 計	151,228,596
経常的収支額	25,435,730

2 公共資産整備収支の部	
公共資産整備支出	14,730,570
公共資産整備補助金等支出	1,225,731
他会計への建設費充当財源繰出支	1
地方独立行政法人公共資産整備支出	0
一部事務組合・広域連合公共資産整備支出	70,915
地方三公社公共資産整備支出	0
第三セクター等公共資産整備支出	20,270
支 出 合 計	16,047,487
国県補助金等	3,656,293
地方債発行額	6,400,000
長期借入金借入額	197,902
基金取崩額	492,029
他会計補助金等	333
その他収入	1,155,355
収 入 合 計	11,901,912
公共資産整備収支額	△ 4,145,575

3 投資・財務的収支の部	
投資及び出資金	10,074
貸付金	3,959,869
基金積立額	943,665
定額運用基金への繰出支	0
他会計への公債費充当財源繰出支	3,475,726
地方債償還額	19,051,143
長期借入金返済額	520,758
短期借入金減少額	0
収益事業純支出	0
その他支出	250
支 出 合 計	27,961,485
国県補助金等	91,180
貸付金回収額	4,000,185
基金取崩額	0
地方債発行額	3,486,800
長期借入金借入額	0
収益事業純収入	0
公共資産等売却収入	172,130
他会計補助金等	0
その他収入	244,443
収 入 合 計	7,994,738
投資・財務的収支額	△ 19,966,747

翌年度繰上充用金増減額	△ 143,940
当年度資金増減額	1,179,468
期首資金残高	11,514,750
経費負担割合変更に伴う差額	1,837
期末資金残高	12,696,055

VI 山形市の財務諸表の分析

※説明文中の数値は、億円単位の概数です。

1 普通会計財務諸表からわかる財政状況

(1) 貸借対照表

平成21年度の資産は3,894億円であり、前年度3,906億円から12億円の減となっています。負債は1,285億円であり、前年度1,320億円から35億円の減となっています。資産から負債を除いた純資産は、2,609億円となり、前年度の2,586億円から23億円の増となっています。

(単位:百万円)

資産の部	平成21年度	平成20年度	比較額
1.公共資産	364,886	365,847	△ 961
(1)有形固定資産	362,962	362,332	630
(2)売却可能資産	1,924	3,515	△ 1,591
2.投資等	19,284	19,317	△ 33
(1)投資及び出資金	13,498	13,512	△ 14
(2)貸付金	121	158	△ 37
(3)基金等	4,566	4,649	△ 83
(4)その他	1,099	998	101
3.流動資産	5,273	5,452	△ 179
(1)財政調整基金	2,424	3,110	△ 686
(2)減債基金	539	547	△ 8
(3)歳計現金	1,709	1,229	480
(4)市税等未収金	601	566	35
資産合計	389,443	390,616	△ 1,173

(単位:百万円)

負債の部	平成21年度	平成20年度	比較額
1.固定負債	116,499	119,884	△ 3,385
(1)地方債	90,916	93,527	△ 2,611
(2)長期未払金	9,853	10,537	△ 684
(3)退職手当引当金	15,730	15,820	△ 90
2.流動負債	12,002	12,102	△ 100
(1)翌年度償還予定地方債	9,384	9,485	△ 101
(2)その他	2,618	2,617	1
負債合計	128,501	131,986	△ 3,485
純資産の部			
1.公共資産等整備国県補助金等	53,430	52,776	654
2.公共資産等整備一般財源等	253,553	250,449	3,104
3.その他一般財源等	△ 49,069	△ 48,211	△ 858
4.資産評価差額	3,028	3,616	△ 588
純資産合計	260,942	258,630	2,312
負債及び純資産合計	389,443	390,616	△ 1,173

ア 資産

(単位:百万円・%)

資産の部	平成21年度	構成 比率	平成20年度	構成 比率	増減額	伸び率
1.公共資産	364,886		365,847		△ 961	△0.3
(1)有形固定資産	362,962		362,332		630	0.2
①生活インフラ・国土保全	213,824	58.9	213,816	59.0	8	0.0
②教育	88,062	24.3	86,949	24.0	1,113	1.3
③福祉	8,457	2.3	8,687	2.4	△ 230	△2.6
④環境衛生	6,637	1.8	7,124	2.0	△ 487	△6.8
⑤産業振興	24,609	6.8	25,134	6.9	△ 525	△2.1
⑥消防	3,013	0.8	2,783	0.8	230	8.3
⑦総務	18,360	5.1	17,839	4.9	521	2.9
(2)売却可能資産	1,924		3,515		△ 1,591	△45.3

(ア) 有形固定資産

有形固定資産の合計は、3,630 億円であり、前年度比 0.2%、6 億円の増となっています。これは新たな資産取得が、既存資産の減価償却より上回っていることを示しています。行政目的別では、市道や公園等の公共施設を計上する「生活インフラ・国土保全」が 2,138 億円で最も割合が高く、次いで市立小中学校施設、スポーツ施設等の「教育」が 881 億円等となっています。「教育」については前年度より 11 億円の増となっていますが、これは東小学校校舎改築事業、第一小学校旧校舎保存活用事業等によるものです。

(イ) 売却可能資産

平成 21 年度末時点での評価額 19 億円を計上しており、前年度比△45.3%、16 億円の減となっています。

(ウ) 投資及び出資金

135 億円を計上し、前年度比△0.1%、0.1 億円の減となっています。なお、連結対象団体及び公営企業会計等にかかる「投資損失引当金」は計上すべき金額がありません。

(エ) 基金

「投資等」に計上する基金等は、地域福祉基金等の特定目的基金となっています。46 億円を計上し、前年度比△1.8%、0.8 億円の減となっています。

イ 負債

(ア) 地方債

普通会計の平成 21 年度末地方債残高は合計 1,003 億円となっており、前年度比△2.6%、27 億円の減となっています。貸借対照表においては、翌年度の償還予定元金 94 億円を流動負債の「翌年度地方債償還予定額」に計上し、残りの 909 億円を固定負債の「地方債」に計上しています。財政健全化法による平成 21 年度の将来負担比率の算定に用いた「普通会計地方債残高」(貸借対照表注記参照)の額と同額となっています。

(イ) 長期未払金

99 億円を計上し、前年度から 7 億円減少しています。内訳としては、その他の「物件の購入等」にあたるものとして「学校給食センター」(PFI により整備し市に引渡し済)、「西公園」(独立行政法人環境再生保全機構が整備し市に引渡し済)及び「みはらしの丘小学校」(独立行政法人都市再生機構が整備し市に引渡し済)の整備にかかる支払いについて債務負担している支払予定額のうち、翌年度支払予定額 4 億円を除いた元金分 73 億円を計上し、「その他」には、社会福祉法人等による保育所などの社会福祉施設整備に対する元利補給補助金の支払予定額のうち、翌年度支払予定額 4 億円を除いた元金分 26 億円を計上しています。翌年度支払予定額はあわせて流動負債「未払金」に 8 億円を計上しています。

なお、「債務保証又は損失補償」に計上すべき履行が確定した債務はありません。

(ウ) 退職手当引当金

普通会計において退職金を負担する職員全員が会計年度末に普通退職した場合に必要な退職手当支給額のうち、翌年度の退職手当支払い予定額 11 億円を除いた 157 億円を固定負債の「退職手当引当金」に計上し、翌年度の退職手当支払い予定額を「流動負債」に計上しています。合計額 168 億円は、財政健全化法による将来負担比率の算定において用いられる「退職手当負担見込額」(貸借対照表注記参照)の額に一致しています。

(エ) 賞与引当金

普通会計が負担する平成 22 年 6 月期末手当・勤勉手当の 4/6 にあたる 7 億円を計上しています。

ウ 純資産

(単位:百万円・%)

純資産の部	平成21年度	平成20年度	増減額	伸び率
1.公共資産等整備国県補助金等	53,430	52,776	654	1.2
2.公共資産等整備一般財源等	253,553	250,449	3,104	1.2
3.その他一般財源等	△ 49,069	△ 48,211	△ 858	1.8
4.資産評価差額	3,028	3,616	△ 588	△16.3
純資産合計	260,942	258,630	2,312	0.9
負債及び純資産合計	389,443	390,616	△ 1,173	△0.3

(ア) 公共資産等整備国県補助金等

534 億円であり、前年度比 1.2%、7 億円の増となっています。前年度比が増となっているのは、新たな国県の補助による公共資産の整備が既存資産の減価償却より進んでいることを示しています。

(イ) 公共資産等整備一般財源等

これまでの公共資産等の整備に投入した市税等の金額をあらわします。2,536 億円であり、前年度比 1.2%, 31 億円の増となっています。公共資産整備等にかかる地方債償還が進むと公共資産を構成する財源が負債(地方債)から、純資産(市税等の一般財源)に振替ります。

(ウ) その他一般財源等

△491 億円であり、前年度比 1.8%, 9 億円の減(マイナスの増加)となっています。マイナスによる計上は、負債に計上されている地方債のうち、自治体の財源調整のために発行が認められている臨時財政対策債、減税補てん債等の資産形成の財源とはならない残高があること、及び「退職手当引当金の計上の考え方(職員が一斉に退職した場合の総額)」と「支払いに備える基金造成の方針」が異なるために、資産総額に比して負債が多くなっていることを示しています。ただし、臨時財政対策債等の地方債については、後年度の償還時に地方交付税により措置されるとされています。

(エ) 資産評価差額

30 億円を計上しており、前年度比△16.3%, 6 億円の減となっています。主なものとして、売却可能資産として計上した普通財産の売却可能価額から取得価額を除いた評価差額及び、西公園にかかる資産計上額(取得価額から減価償却累計額を除いた 56 億円)のうち、普通会計歳入を通さず環境再生保全機構に直接投入された国庫補助金相当額等となっています。

(2) 行政コスト計算書

経常行政コストの合計は前年度比 9.5%, 59 億円増の 679 億円, 対する経常収益は前年度比△8.9%, 27 億円減の 27 億円で, 差額の純経常行政コストが前年度比 10.4%, 61 億円増の 652 億円となっています。

(単位:百万円・%)

	平成21年度	構成 比率	平成20年度	構成 比率	増減額	伸び率
経常行政コスト A	67,977		62,088		5,889	9.5
1.人にかかるコスト	14,124	20.8	14,487	23.3	△ 363	△ 2.5
2.物にかかるコスト	20,881	30.7	19,822	31.9	1,059	5.3
3.移転支出的なコスト	30,850	45.4	25,524	41.1	5,326	20.9
4.その他のコスト	2,122	3.1	2,255	3.6	△ 133	△ 5.9
経常収益 B	2,729		2,995		△ 266	△ 8.9
純経常行政コスト (A-B)	65,248		59,093		6,155	10.4

ア 性質別コスト

(ア) 人にかかるコスト……経常行政コストの 20.8%

人件費 122 億円, 退職手当引当金繰入等 13 億円等で, 合計 141 億円となり, 前年度より 4 億円減少しています。

(イ) 物にかかるコスト……経常行政コストの 30.7%

物件費 103 億円, 維持補修費 11 億円のほか, 非資金支出である減価償却費 95 億円をあわせて, 消費的なコストとして合計 209 億円となり, 前年度より 11 億円増加しています。

(ウ) 移転支出的なコスト……経常行政コストの 45.4%

普通会計から特別会計への繰出金支出等の他会計等への支出額が 109 億円, 生活保護費等の社会保障給付費が 102 億円等で, 合計 309 億円を計上しており, 前年度より 53 億円増加しています。これは, 定額給付金及び子育て応援特別手当の皆増等によるものです。

(エ) その他のコスト……経常行政コストの 3.1%

地方債等の償還利子である支払利息が 19 億円であり, 未収金等の回収不能見込計上額 2 億円とあわせて, 合計 21 億円を計上しており, 前年度より 1 億円減少しています。

イ 経常収益

使用料・手数料が 17 億円, 分担金・負担金・寄附金が 10 億円となっており, 前年度より 2 億円減少しています。

(3) 純資産変動計算書

平成21年度の期末純資産残高は2,609億円であり、期首純資産残高2,586億円から、23億円の増となっています。


(単位:百万円・%)

	平成21年度	平成20年度	増減額	伸び率
期首純資産残高	258,630	253,319	5,311	2.1
純経常行政コスト	△ 65,248	△ 59,093	△ 6,155	10.4
財源調達	68,022	62,795	5,227	8.3
一般財源	51,346	52,664	△ 1,318	△ 2.5
地方税	35,714	38,177	△ 2,463	△ 6.5
地方交付税	10,557	9,323	1,234	13.2
その他行政コスト充当財源	5,075	5,164	△ 89	△ 1.7
補助金等受入	16,676	10,131	6,545	64.6
臨時損益	94	51	43	84.3
資産評価替	△ 556	1,558	△ 2,114	△ 135.7
無償受贈資産受入	0	0	0	0.0
その他	0	0	0	0.0
純資産増加額	2,312	5,311	△ 2,999	△ 56.5
期末純資産残高	260,942	258,630	2,312	0.9

ア 純経常行政コストと財源調達

純経常行政コスト652億円に対して、地方税、地方交付税等の一般財源が513億円、経常的経費に充当するものと公共施設整備に充当するものとあわせた国県補助金等受入が167億円であること等、財源調達等が675億円となり、23億円の純資産の増となっています。

これは、国県補助金の受入が7億円増加したこと、地方交付税が前年度より12億円増加したこと等によるものです。



(4) 資金収支計算書

平成21年度単年度の資金収支は5億円の超過額となり、会計年度末の資金残高は17億円となっています。

(単位:百万円・%)

	平成21年度	平成20年度	増減額	伸び率
1.経常的収支	18,361	18,240	121	0.7
経常的支出 A	53,092	47,916	5,176	10.8
経常的収入 B	71,453	66,156	5,297	8.0
2.公共資産収支	△4,047	△4,768	721	△15.1
公共資産整備支出 C	10,883	10,154	729	7.2
公共資産整備収入 D	6,836	5,386	1,450	26.9
3.投資・財務的収支	△13,834	△13,959	125	△0.9
投資・財務的支出 E	18,228	18,601	△373	△2.0
投資・財務的収入 F	4,394	4,642	△248	△5.3
当年度歳計現金増減額 H-G = I	480	△488	968	△198.4
支出合計 A+C+E = G	82,203	76,671	5,532	7.2
収入合計 B+D+F = H	82,683	76,183	6,500	8.5
期首歳計現金残高 J	1,229	1,717	△488	△28.4
期末歳計現金残高 I+J = K	1,709	1,229	480	39.1

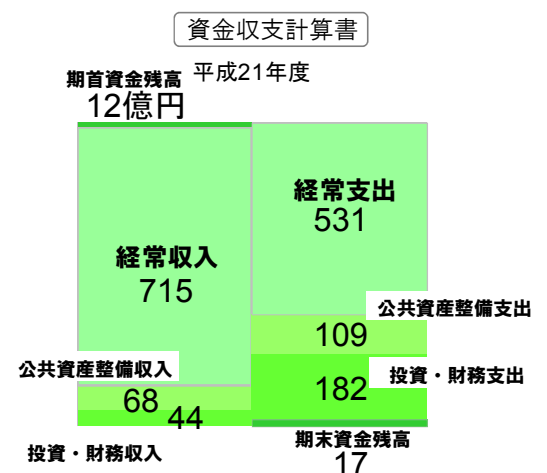
ア 経常的収支の部

経常的収支は184億円の収入超過となり、前年度比0.7%、1億円の増となっています。支出は、人件費の141億円、物件費の103億円、生活保護等の社会保障給付が102億円等で、支出合計が531億円となり、前年度比10.8%、52億円増加し、収入は、地方税が353億円、国県補助金が139億円、地方交付税が106億円等で、収入合計が715億円となり、前年度比8.0%、53億円増加となっています。

なお、収入のうち地方債発行額28億円は、財源調整のための発行を認められている臨時財政対策債等の発行額となります。

イ 公共資産整備収支の部

公共資産整備収支は40億円の不足額となり、前年度比△15.1%、7億円の増(マイナスの減少)となっています。支出は、市道や市立小中学校施設等の市の公共資産の形成支出である公共資産整備支出が96億円、県等の他地方公共団体及び民間の資産形成支出である公共資産整備補助金等支出が12億円等で、合計109億円となり、前年度比7.2%、7億円増加しています。これは、東小学校校舎改築事業及び第一小学校旧校舎保存活用事業のほか、社会福祉施設等の創設費補助金が増加したこと等によるものです。収入は、地方債発行額が37億円等で、合計68億円となり、前年度比26.9%、14億円増加しています。



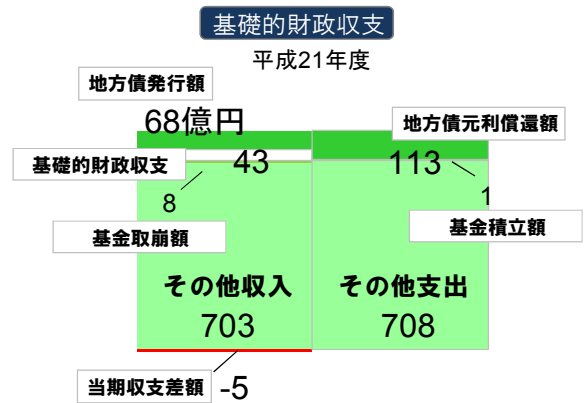
なお、不足分は、経常的収支の超過額で補っていることとなります。

ウ 投資・財務的収支の部

投資・財務的収支は 138 億円の不足額となり、前年度比△0.9%、1 億円増加(マイナスの減少)しています。支出は、地方債償還元金支出 95 億円、民間企業等に対する貸付金支出 39 億円等で、合計 182 億円となり、前年度比△2.0%、4 億円減少し、収入は、貸付金回収額が 39 億円、公共資産等売却収入 1 億円等で、合計 44 億円となり、前年度比△5.3%、2 億円減少となっています。なお、不足分は、経常的収支の超過額で補っていることとなります。

エ 基礎的財政収支

地方債元利償還額及び財政調整基金、減債基金への積立額を除いた歳出と地方債発行額及び同基金からの繰入額を除いた歳入の収支をあらわす基礎的財政収支は、43 億円の黒字となっています。



2 連結財務諸表からわかる財政状況

連結財務諸表は、普通会計だけではなく、特別会計を設けている市の各事業のほか、市が参加する一部事務組合・広域連合及び出資する外郭団体等をあわせて「一つの行政サービス実施主体」とみなして、財政状況を把握するものです。

(1) 連結貸借対照表

平成21年度の資産は6,530億円、負債は2,873億円、資産から負債を除いた純資産は、3,657億円となっています。

連結貸借対照表
(平成22年3月31日現在)

(単位:百万円)

資産の部	連結		負債の部	連結	
		普通会計			普通会計
1.公共資産	620,028	364,886	1.固定負債	261,102	116,499
(1)有形固定資産	613,112	362,962	(1)地方債	228,185	90,916
(2)売却可能資産等	6,916	1,924	(2)退職手当引当金	21,469	15,730
			(3)その他	11,448	9,853
2.投資等	15,169	19,284	2.流動負債	26,157	12,002
(1)投資及び出資金	1,810	13,498	(1)翌年度償還予定地方債	16,660	9,384
(2)貸付金	136	121	(2)翌年度支払予定退職手当	1,612	1,095
(3)基金等	10,111	4,566	(3)その他	7,885	1,523
(4)その他	3,112	1,099			
			負債合計	287,259	128,501
			純資産の部		
3.流動資産	17,535	5,273	1.公共資産等整備国県補助金等	101,449	53,430
(1)資金	12,696	4,672	2.公共資産等整備一般財源等	310,671	253,553
(2)未収金	3,160	601	3.他団体及び民間出資分	180	0
(3)その他	1,679	0	4.その他一般財源等	△ 48,026	△ 49,069
4.繰延勘定	285	0	5.資産評価差額	1,484	3,028
資産合計	653,017	389,443	純資産合計	365,758	260,942
			負債及び純資産合計	653,017	389,443

○ 貸借対照表の連単比較

(単位:百万円・%)

	連結	構成比率	普通会計	構成比率	連単倍率(倍)
公共資産	620,028	94.9	364,886	93.7	1.70
投資等	15,169	2.3	19,284	5.0	0.79
流動資産	17,535	2.7	5,273	1.4	3.33
繰延勘定	285	0.0	0	0.0	-
資産合計	653,017	100.0	389,443	100.0	1.68
地方債	244,845	85.2	100,300	78.1	2.44
退職手当引当金	23,081	3.5	16,825	4.3	1.37
その他の負債	19,333	6.7	11,376	8.9	1.70
負債合計	287,259	100.0	128,501	100.0	2.24
純資産	365,758		260,942		1.40
負債及び純資産合計	653,017		389,443		1.68

※この表における「負債」の各項目は、固定負債と流動負債を合計して表示しています。

※「連単倍率」は、普通会計を1とした場合の連結ベースの算定額の倍数を表示しています。

ア 資産

平成21年度末の連結ベースの資産は普通会計3,894億円と比して1.68倍の6,530億円となります。公営企業会計(水道事業、公共下水道事業及び市立病院済生館事業)2,476億円等の普通会計以外の資産が連結されて計上されるためです。なお、資産のうち「投資等」は普通会計193億円と比して0.79倍の152億円となっています。これは普通会計等から公営企業会計、外郭団体等への出資額が相殺消去されるためです。

イ 負債

連結ベースの負債は2,873億円であり、普通会計1,285億円と比して2.24倍となります。

このうち「地方債」の額は、市全体の地方債残高を示しており、2,448億円であり、負債全体の85.2%を占めています。この市全体の地方債残高は、普通会計1,003億円の2.44倍となっていますが、普通会計のほかにも、公共下水道事業会計の地方債残高1,121億円等があるためです。

ウ 純資産

資産から負債を除いた純資産は3,657億円であり、普通会計2,609億円と比して1.40倍となっています。

(2) 連結行政コスト計算書

連結ベースの経常行政コストは1,481億円、対する経常収益は602億円で、差額の純経常行政コスト879億円となっています。

連結行政コスト計算書 (平成21年4月1日から平成22年3月31日まで)

(単位:百万円)

	普通会計	公営事業 会計	一部事務組 合・広域連合	第三セクター 等	相殺消去等	純計(連結)
経常行政コスト A	67,977	64,360	28,909	4,140	△ 17,245	148,141
1.人にかかるコスト	14,124	8,034	132	1,871	0	24,161
2.物にかかるコスト	20,881	13,478	1,037	1,521	△ 1,585	35,332
3.移転支出的なコスト	30,850	38,125	27,493	172	△ 15,653	80,987
4.その他のコスト	2,122	4,723	247	576	△ 7	7,661
経常収益 B	2,729	53,655	16,912	4,202	△ 17,270	60,228
純経常行政コスト (A-B)	65,248	10,705	11,997	△ 62	25	87,913

○ 性質別コストの構成比率と連単比較

(単位:百万円・%)

	連結	構成 比率	普通会計	構成 比率	差額	連単倍率(倍)
経常行政コスト A	148,141		67,977		80,164	2.18
1.人にかかるコスト	24,161	16.3	14,124	20.8	10,037	1.71
2.物にかかるコスト	35,332	23.8	20,881	30.7	14,451	1.69
3.移転支出的なコスト	80,987	54.7	30,850	45.4	50,137	2.63
4.その他のコスト	7,661	5.2	2,122	3.1	5,539	3.61
経常収益 B	60,228		2,729		57,499	22.07
純経常行政コスト (A-B)	87,913		65,248		22,665	1.35

ア 経常行政コスト

連結ベースの経常行政コストは普通会計680億円と比して2.18倍の1,481億円となっています。

「移転支出的な支出」は、普通会計309億円と比して2.63倍の810億円となっています。これは、連結ベースの算定では普通会計の他会計等への支出額(繰出金、補助金等)が相殺されますが、国民健康保険事業等、特別会計の「社会保障給付」288億円等が加算されるためです。

「その他のコスト」は、普通会計21億円と比して3.61倍の77億円となっています。これは、この科目に含まれる普通会計の地方債償還に伴う「支払利息」が19億円であるのに対し、連結ベースでは水道、下水道、病院各事業会計等の支払利息、38億円が加算されること等によるものです。

イ 経常収益

連結ベースの経常収益は、普通会計 27 億円に比して、22.07 倍の 602 億円となっています。これは普通会計における経常収益が、行政コストの直接対価として使用料・手数料等を計上(市税等の一般財源は純資産変動計算書に計上)しているのに対し、連結ベースでは、公営事業会計の経常収益 537 億円等が計上されることによるものです。公営事業会計の経常収益は、水道、下水道、病院各企業会計の水道料金等の事業収益や、国民健康保険事業等、各特別会計の保険料収入等が計上されています。

(3) 連結純資産変動計算書

平成 21 年度の期末純資産残高は 3,657 億円であり、期首純資産残高 3,629 億円から、28 億円の増となっています。

ア 純経常行政コストと財源調達

純経常行政コスト 879 億円に対して、一般財源が 514 億円、国県補助金等受入が 419 億円で、資産評価替等による減 26 億円とあわせて、財源調達等が 907 億円となり、28 億円の純資産の増となっています。

連結純資産変動計算書
(平成21年4月1日から平成22年3月31日まで)
(単位:百万円)

	連結	普通会計
期首純資産残高	362,920	258,630
純経常行政コスト	△ 87,913	△ 65,248
財源調達	93,285	68,022
一般財源	51,403	51,346
補助金等受入	41,882	16,676
臨時損益	152	94
資産評価替	△ 3,647	△ 556
無償受贈資産受入	98	0
その他	863	0
純資産増加額	2,838	2,312
期末純資産残高	365,758	260,942

(4) 連結資金収支計算書

平成 21 年度単年度の資金収支は 15 億円の増額となり、会計年度末の資金残高は 116 億円となっています。

連結資金収支計算書 (平成21年4月1日から平成22年3月31日まで)

(単位:百万円)

	普通会計	公営事業 会計	一部事務組 合・広域連合	第三セクター 等	相殺消去等	純計(連結)
1.経常的収支	17,525	7,140	619	247	△ 95	25,436
経常的支出	53,092	57,564	28,640	3,464	△ 16,967	125,793
経常的収入	70,617	64,704	29,259	3,711	△ 17,062	151,229
2.公共資産収支	△ 4,047	△ 459	△ 88	463	△ 15	△ 4,146
公共資産整備支出	10,883	4,878	95	232	△ 40	16,048
公共資産整備収入	6,836	4,419	7	695	△ 55	11,902
3.投資・財務的収支	△ 13,692	△ 5,835	△ 179	△ 576	315	△ 19,967
投資・財務的支出	18,086	9,674	237	594	△ 630	27,961
投資・財務的収入	4,394	3,839	58	18	△ 315	7,994
翌年度繰上充用金増減額	0	△ 144	0	0	0	△ 144
当年度歳計現金増減額	△ 214	702	352	134	205	1,179
支出合計	82,061	72,116	28,972	4,290	△ 17,637	169,802
収入合計	81,847	72,818	29,324	4,424	△ 17,432	170,981
期首資金残高	4,886	5,138	556	935	0	11,515
経費負担割合変更差額	0	0	2	0	0	2
期末資金残高	4,672	5,840	910	1,069	205	12,696

なお、連結資金収支計算書における「資金の範囲」は、普通会計の資金収支計算書の「資金＝歳計現金」と異なり、「資金＝現金預金」となっています。上表における普通会計の期末資金残高 47 億円は、普通会計貸借対照表の流動資産・「現金預金」の額であり、財政調整基金 24 億円、減債基金 6 億円、歳計現金 17 億円を合計した額と一致しています。

(財務諸表資料)

I 普通会計財務諸表附属明細書

1 有形固定資産明細表(平成21年度)

(単位:千円)

区分	土地 A	償却資産				貸借対照表計上額	
		取得価額 B	減価償却累計額 C	うち当年度償却額	帳簿価格 D=B-C	A+D	うち資産評価差額
生活インフラ・国土保全	76,999,760	205,829,801	69,005,169	4,773,633	136,824,632	213,824,392	2,020,755
道路	17,308,098	53,027,922	16,121,924	1,078,157	36,905,998	54,214,096	0
橋りょう	515,498	1,757,600	595,772	29,090	1,161,828	1,677,326	0
河川	4,326,083	6,583,276	1,840,798	133,804	4,742,478	9,068,561	0
砂防	0	0	0	0	0	0	0
海岸保全	0	0	0	0	0	0	0
港湾	0	0	0	0	0	0	0
都市計画	51,690,166	121,056,181	39,755,402	2,939,100	81,300,779	132,990,945	2,020,755
街路	33,446,360	22,006,006	6,321,799	449,791	15,684,207	49,130,567	0
都市下水道	364,126	4,629,707	4,170,987	143,342	458,720	822,846	0
区画整理	9,528,966	74,216,687	22,127,398	1,846,982	52,089,289	61,618,255	0
公園	8,350,714	20,070,085	7,033,606	493,637	13,036,479	21,387,193	2,020,755
その他	0	133,696	101,612	5,348	32,084	32,084	0
住宅	1,447,624	22,102,180	10,136,145	541,524	11,966,035	13,413,659	0
空港	0	0	0	0	0	0	0
その他	1,712,291	1,302,642	555,128	51,958	747,514	2,459,805	0
教育	18,816,682	111,401,248	42,155,569	2,162,812	69,245,679	88,062,361	0
小学校	5,407,377	44,111,695	15,460,464	836,340	28,651,231	34,058,608	0
中学校	4,274,273	22,093,132	10,188,855	435,966	11,904,277	16,178,550	0
高等学校	457,270	2,581,747	1,220,536	51,435	1,361,211	1,818,481	0
幼稚園	0	0	0	0	0	0	0
特殊学校	0	0	0	0	0	0	0
大学	0	0	0	0	0	0	0
各種学校	0	0	0	0	0	0	0
社会教育	2,226,055	18,424,579	7,319,690	366,017	11,104,889	13,330,944	0
その他	6,451,707	24,190,095	7,966,024	473,054	16,224,071	22,675,778	0
福祉	2,699,563	14,580,674	8,823,772	505,015	5,756,902	8,456,465	0
保育所	812,614	1,667,446	850,366	48,931	817,080	1,629,694	0
その他	1,886,949	12,913,228	7,973,406	456,084	4,939,822	6,826,771	0
環境衛生	1,227,312	18,215,999	12,806,280	497,269	5,409,719	6,637,031	0
清掃	1,108,075	13,702,690	10,556,417	336,774	3,146,273	4,254,348	0
ごみ処理	624,654	9,067,331	6,451,553	201,136	2,615,778	3,240,432	0
し尿処理	479,830	4,430,367	4,035,920	127,483	394,447	874,277	0
その他	3,591	204,992	68,944	8,155	136,048	139,639	0
保健衛生	77,984	687,288	590,014	9,791	97,274	175,258	0
その他	41,253	3,826,021	1,659,849	150,704	2,166,172	2,207,425	0
産業振興	15,555,482	22,202,020	13,148,169	714,632	9,053,851	24,609,333	0
労働	1,456,207	6,032,387	2,778,835	231,635	3,253,552	4,709,759	0
農林水産業	3,205,858	10,658,299	6,368,657	334,949	4,289,642	7,495,500	0
造林	950,651	2,030,083	1,292,309	66,960	737,774	1,688,425	0
林道	689,397	3,604,053	1,529,532	74,675	2,074,521	2,763,918	0
治山	27,576	126,659	69,801	4,145	56,858	84,434	0
砂防	0	0	0	0	0	0	0
漁港	0	0	0	0	0	0	0
農業農村整備	276,193	2,536,349	1,833,427	118,204	702,922	979,115	0
海岸保全	0	0	0	0	0	0	0
その他	1,262,041	2,361,155	1,643,588	70,965	717,567	1,979,608	0
商工	10,893,417	5,511,334	4,000,677	148,048	1,510,657	12,404,074	0
国立公園等	75,186	113,164	53,047	4,524	60,117	135,303	0
観光	200,098	1,257,096	942,749	40,837	314,347	514,445	0
その他	10,618,133	4,141,074	3,004,881	102,687	1,136,193	11,754,326	0
消防(警察)	1,562,349	5,691,390	4,240,702	129,353	1,450,688	3,013,037	0
庁舎	378,721	1,221,175	450,930	21,408	770,245	1,148,966	0
その他	1,183,628	4,470,215	3,789,772	107,945	680,443	1,864,071	0
総務	7,159,508	25,072,750	13,872,433	674,024	11,200,317	18,359,825	0
庁舎等	1,715,931	12,993,885	6,304,204	258,828	6,689,681	8,405,612	0
その他	5,443,577	12,078,865	7,568,229	415,196	4,510,636	9,954,213	0
合計	124,020,656	402,993,882	164,052,094	9,456,738	238,941,788	362,962,444	2,020,755

2 貸付金・未収金明細表(平成 21 年度)

(単位：千円、%)

相手先名または種別	貸借対照表価額	不納欠損率	回収不能見込額
【貸付金】			
地方公営企業	0		0
一部事務組合・広域連合	0		0
地方独立行政法人	0		0
地方三公社	0		0
第三セクター等	0		0
その他の貸付金	121,025		0
温泉保養施設建設事業貸付金	12,630		0
そば粉製粉工場建設事業貸付金	8,950		0
菓子製造工場建設事業貸付金	4,087		0
地域熱供給施設整備事業貸付金	31,250		0
地域熱供給施設整備事業貸付金	42,508		0
広告代理業務社屋建設事業貸付金	21,600		0
小 計	121,025		0
【市町村税等に関する未収金】			
市民税	291,864	35.1	102,537
固定資産税	397,568	23.9	95,103
軽自動車税	9,835	35.4	3,485
都市計画税	78,578	22.6	17,725
入湯税	1,365	0.0	0
小 計	779,210	-	218,850
【その他の未収金】			
社会福祉費負担金	392	44.0	172
児童福祉費負担金	10,427	56.4	5,881
児童福祉費等使用料	2,805	39.4	1,105
土木使用料(市営住宅使用料等)	25,377	1.3	335
諸収入	9,175	3.3	304
小 計	48,176	-	7,797

3 長期延滞債権明細表(平成 21 年度)

(単位：千円、%)

相手先名または種別	貸借対照表価額	不納欠損率	回収不能見込額
【貸付金】			
地方公営企業	0		0
一部事務組合・広域連合	0		0
地方独立行政法人	0		0
地方三公社	0		0
第三セクター等	0		0
その他の貸付金	0		0
【市町村税等に関する未収金】			
市民税	618,459	52.0	321,413
固定資産税	851,423	35.2	299,956
軽自動車税	18,811	53.3	10,023
都市計画税	169,092	32.4	54,803
入湯税	28	0.0	0
【その他の未収金】			
社会福祉費負担金	1,701	71.4	1,214
児童福祉費負担金	15,741	75.6	11,900
児童福祉費等使用料	7,237	65.4	4,734
土木使用料(市営住宅使用料等)	85,885	1.8	1,520
諸収入	38,310	6.6	2,536
合 計	1,806,687	-	708,099

4 基金等明細表(平成 21 年度)

(単位：千円)

名 称	現金・預金	有価証券	土地	その他	合計 (貸借対照表価額)	(参考)財産に関する 調書記載額
【流動資産】						
財政調整基金	2,424,370				2,424,370	2,424,370
減債基金	538,655				538,655	538,655
【投資等】						
国際交流基金	50,020				50,020	50,020
地域福祉基金	830,383				830,383	830,383
地球温暖化対策等推進基金	58,540				58,540	58,540
文化振興資金	50,067				50,067	50,067
スポーツ振興基金	212,000				212,000	212,000
体育施設整備基金	458,682				458,682	458,682
退職手当基金	317,414				317,414	317,414
市民活動支援基金	22,785				22,785	22,785
公共施設維持補修基金	476,395				476,395	476,395
その他特定目的基金 計	2,476,286	0	0	0	2,476,286	2,476,286
土地開発基金	602,730		1,223,980	198,290	2,025,000	2,025,000
その他定額運用基金	17,528			47,627	65,155	65,155

5 債務負担行為明細表(平成 21 年度)

(単位：千円)

相手先名	物件の購入等	債務保証	損失補償	その他
地方独立行政法人	0	0	0	0
地方三公社	6,027,119	0	0	0
山形市土地開発公社	6,027,119	0	0	0
第三セクター等	0	0	0	0
共同発行地方債	0	0	0	0
その他の団体	0	0	0	3,176,268
利子補給関係	0	0	0	3,176,268
農林水産関係	0	0	0	6,377
商工関係	0	0	0	0
住宅関係	0	0	0	2,306
福祉関係	0	0	0	3,167,585
その他	0	0	0	0
土木・建設工事関係	6,522,847	0	0	0
PFI関係	4,021,050	0	0	9,506,301
システム設計等	0	0	0	1,760,564
指定管理者業務	0	0	0	5,102,241
その他	0	0	0	810,459
合 計	16,571,016	0	0	20,355,833
うち欄外注記分	8,241,739	0	0	18,518,183

II 連結財務諸表内訳表

1 連結貸借対照表内訳表

	公営事業会計							
	普通会計 A	公営企業会計				(小計) B	駐車場	市場
		水道	下水道	病院				
[資産の部]								
1. 公共資産								
(1) 有形固定資産								
①生活インフラ・国土保全	213,824,392	0	165,032,340	0	165,032,340	2,405,853	0	
②教育	88,062,361	0	0	0	0	0	0	
③福祉	8,456,465	0	0	0	0	0	0	
④環境衛生	6,637,031	51,207,080	0	14,974,911	66,181,991	0	0	
⑤産業振興	24,609,333	0	0	0	0	0	571,846	
⑥消防	3,013,037	0	0	0	0	0	0	
⑦総務	18,359,825	0	0	0	0	0	0	
⑧収益事業	0	0	0	0	0	0	0	
⑨その他	0	0	0	0	0	0	0	
有形固定資産計	362,962,444	51,207,080	165,032,340	14,974,911	231,214,331	2,405,853	571,846	
(2) 無形固定資産	0	0	4,786,748	0	4,786,748	0	0	
(3) 売却可能資産	1,923,944	0	0	0	0	0	0	
公共資産合計	364,886,388	51,207,080	169,819,088	14,974,911	236,001,079	2,405,853	571,846	
2. 投資等								
(1) 投資及び出資金	13,497,734	40,377	4,230	0	44,607	0	0	
(2) 貸付金	121,025	0	0	3,500,000	3,500,000	0	0	
(3) 基金等	4,566,441	0	0	0	0	0	0	
(4) 長期延滞債権	1,806,687	41,645	153,354	69,373	264,372	0	0	
(5) その他	0	0	0	0	0	0	0	
(6) 回収不能見込額	△ 708,099	△ 20,923	△ 39,400	△ 43,712	△ 104,035	0	0	
投資等合計	19,283,788	61,099	118,184	3,525,661	3,704,944	0	0	
3. 流動資産								
(1) 資金	4,671,854	2,048,066	783,331	2,117,069	4,948,466	37,460	14,120	
(2) 未収金	827,386	328,687	282,029	1,537,556	2,148,272	0	0	
(3) 販売用不動産	0	0	0	0	0	0	0	
(4) その他	0	475,812	1,412	42,962	520,186	0	0	
(5) 回収不能見込額	△ 226,647	△ 5,980	△ 10,439	△ 18,180	△ 34,599	0	0	
流動資産合計	5,272,593	2,846,585	1,056,333	3,679,407	7,582,325	37,460	14,120	
4. 繰延勘定	0	0	0	284,721	284,721	0	0	
資産合計	389,442,769	54,114,764	170,993,605	22,464,700	247,573,069	2,443,313	585,966	
[負債の部]								
1. 固定負債								
(1) 地方公共団体								
①普通会計地方債	90,916,416	0	0	0	0	0	0	
②公営事業地方債	0	18,213,435	107,200,683	8,536,265	133,950,383	1,128,582	157,080	
地方公共団体計	90,916,416	18,213,435	107,200,683	8,536,265	133,950,383	1,128,582	157,080	
(2) 関係団体								
①一部事務組合・広域連合地方債	0	0	0	0	0	0	0	
②地方三公社長期借入金	0	0	0	0	0	0	0	
③第三セクター等長期借入金	0	0	0	0	0	0	0	
関係団体計	0	0	0	0	0	0	0	
(3) 長期未払金	9,852,722	0	0	0	0	0	0	
(4) 引当金	15,729,463	1,799,763	593,526	3,076,437	5,469,726	0	0	
(うち 退職手当等引当金)	15,729,463	1,407,893	593,526	3,010,364	5,011,783	0	0	
(うち その他の引当金)	0	391,870	0	66,073	457,943	0	0	
(5) その他	0	0	0	0	0	0	0	
(うち 他会計借入金)	0	0	0	0	0	0	0	
固定負債合計	116,498,601	20,013,198	107,794,209	11,612,702	139,420,109	1,128,582	157,080	
2. 流動負債								
(1) 翌年度償還予定額								
①地方公共団体	9,384,499	996,724	4,913,353	981,027	6,891,104	247,651	21,377	
②関係団体	0	0	0	0	0	0	0	
翌年度償還予定額計	9,384,499	996,724	4,913,353	981,027	6,891,104	247,651	21,377	
(2) 短期借入金(翌年度繰上充用金を含む)	0	0	0	0	0	0	0	
(3) 未払金	805,489	513,030	234,751	638,969	1,386,750	0	0	
(4) 翌年度支払予定退職手当	1,094,633	119,253	29,588	329,000	477,841	0	0	
(5) 賞与引当金	717,958	67,169	21,252	211,475	299,896	0	3,497	
(6) その他	0	7,213	2,909	42,382	52,504	0	0	
(うち 他会計借入金翌年度償還予定額)	0	0	0	0	0	0	0	
流動負債合計	12,002,579	1,703,389	5,201,853	2,202,853	9,108,095	247,651	24,874	
負債合計	128,501,180	21,716,587	112,996,062	13,815,555	148,528,204	1,376,233	181,954	
[純資産の部]								
1. 公共資産等整備国県補助金等	53,429,870	3,229,496	41,877,230	330,431	45,437,157	0	28,421	
2. 公共資産等整備一般財源等	253,552,522	27,844,036	24,556,152	8,174,297	60,574,485	1,029,620	364,968	
3. 他団体及び民間出資分	0	0	0	0	0	0	0	
4. その他一般財源等	△ 49,069,115	340,157	△ 5,427,987	△ 334,135	△ 5,421,965	37,460	10,623	
5. 資産評価差額	3,028,312	984,488	△ 3,007,852	478,552	△ 1,544,812	0	0	
純資産合計	260,941,589	32,398,177	57,997,543	8,649,145	99,044,865	1,067,080	404,012	
負債及び純資産合計	389,442,769	54,114,764	170,993,605	22,464,700	247,573,069	2,443,313	585,966	

(単位：千円)

地方公共団体						(合計)	(相殺消去等)	純計	
その他						(小計) C	A+B+C	D	(A+B+C+D) E
農業集落排水	国民健康保険	老人保健医療	後期高齢者医療	介護保険					
5,241,207	0	0	0	0	7,647,060	386,503,792	0	386,503,792	
0	0	0	0	0	0	88,062,361	0	88,062,361	
0	0	0	0	0	0	8,456,465	0	8,456,465	
0	0	0	0	0	0	72,819,022	0	72,819,022	
0	0	0	0	0	571,846	25,181,179	0	25,181,179	
0	0	0	0	0	0	3,013,037	0	3,013,037	
0	0	0	0	0	0	18,359,825	0	18,359,825	
0	0	0	0	0	0	0	0	0	
0	0	0	0	0	0	0	0	0	
5,241,207	0	0	0	0	8,218,906	602,395,681	0	602,395,681	
0	0	0	0	0	0	4,786,748	0	4,786,748	
0	0	0	0	0	0	1,923,944	0	1,923,944	
5,241,207	0	0	0	0	8,218,906	609,106,373	0	609,106,373	
0	0	0	0	0	0	13,542,341	△ 10,124,369	3,417,972	
0	14,871	0	0	0	14,871	3,635,896	0	3,635,896	
0	0	0	0	1,374,378	1,374,378	5,940,819	0	5,940,819	
1,478	2,120,162	0	4,393	24,242	2,150,275	4,221,334	0	4,221,334	
0	71,924	0	0	0	71,924	71,924	0	71,924	
0	△ 802,842	0	0	△ 14,497	△ 817,339	△ 1,629,473	0	△ 1,629,473	
1,478	1,404,115	0	4,393	1,384,123	2,794,109	25,782,841	△ 10,124,369	15,658,472	
2,083	386,766	22,011	37,347	391,826	891,613	10,511,933	97,646	10,609,579	
762	757,035	0	11,741	29,031	798,569	3,774,227	△ 140,854	3,633,373	
0	0	0	0	0	0	0	0	0	
0	0	0	0	0	0	520,186	0	520,186	
0	△ 286,667	0	0	△ 17,332	△ 303,999	△ 565,245	0	△ 565,245	
2,845	857,134	22,011	49,088	403,525	1,386,183	14,241,101	△ 43,208	14,197,893	
0	0	0	0	0	0	284,721	0	284,721	
5,245,530	2,261,249	22,011	53,481	1,787,648	12,399,198	649,415,036	△ 10,167,577	639,247,459	
0	0	0	0	0	0	90,916,416	0	90,916,416	
2,032,236	0	0	0	0	3,317,898	137,268,281	0	137,268,281	
2,032,236	0	0	0	0	3,317,898	228,184,697	0	228,184,697	
0	0	0	0	0	0	0	0	0	
0	0	0	0	0	0	0	0	0	
0	0	0	0	0	0	0	0	0	
0	0	0	0	0	0	9,852,722	0	9,852,722	
0	0	0	0	0	0	21,199,189	0	21,199,189	
0	0	0	0	0	0	20,741,246	0	20,741,246	
0	0	0	0	0	0	457,943	0	457,943	
0	0	0	0	0	0	0	0	0	
0	0	0	0	0	0	0	0	0	
2,032,236	0	0	0	0	3,317,898	259,236,608	0	259,236,608	
115,401	0	0	0	0	384,429	16,660,032	0	16,660,032	
0	0	0	0	0	0	0	0	0	
115,401	0	0	0	0	384,429	16,660,032	0	16,660,032	
0	0	0	0	0	0	0	0	0	
0	0	0	0	0	0	2,192,239	△ 43,208	2,149,031	
0	0	0	0	0	0	1,572,474	0	1,572,474	
0	11,703	0	3,265	8,255	26,720	1,044,574	0	1,044,574	
0	0	0	0	0	0	52,504	0	52,504	
0	0	0	0	0	0	0	0	0	
115,401	11,703	0	3,265	8,255	411,149	21,521,823	△ 43,208	21,478,615	
2,147,637	11,703	0	3,265	8,255	3,729,047	280,758,431	△ 43,208	280,715,223	
2,444,582	0	0	0	0	2,473,003	101,340,030	0	101,340,030	
650,467	1,404,115	0	4,393	9,745	3,463,308	317,590,315	△ 10,124,369	307,465,946	
0	0	0	0	0	0	0	0	0	
2,844	845,431	22,011	45,823	1,769,648	2,733,840	△ 51,757,240	0	△ 51,757,240	
0	0	0	0	0	0	1,483,500	0	1,483,500	
3,097,893	2,249,546	22,011	50,216	1,779,393	8,670,151	368,656,605	△ 10,124,369	358,532,236	
5,245,530	2,261,249	22,011	53,481	1,787,648	12,399,198	649,415,036	△ 10,167,577	639,247,459	

	一部事務組合・広域連合				地方三公社		
	山形県消防 補償等組合	山形広域環境 事務組合	山形県後期 高齢者医療 広域連合	(合計)	山形市 土地開発公社	(財)山形市 開発公社	(財)山形市 文化振興事業団
				F	G		
[資産の部]							
1. 公共資産							
(1) 有形固定資産							
①生活インフラ・国土保全	0	0	0	0	4,574,446	9,816	0
②教育	0	0	0	0	202,008	0	0
③福祉	0	0	0	0	0	0	0
④環境衛生	0	2,576,938	0	2,576,938	0	0	0
⑤産業振興	0	0	0	0	1,686,522	0	0
⑥消防	0	0	0	0	305,815	0	0
⑦総務	0	0	0	0	0	0	81
⑧収益事業	0	0	0	0	0	0	0
⑨その他	0	0	0	0	0	0	0
有形固定資産計	0	2,576,938	0	2,576,938	6,768,791	9,816	81
(2) 無形固定資産	0	0	0	0	0	0	0
(3) 売却可能資産	0	0	0	0	198,852	0	0
公共資産合計	0	2,576,938	0	2,576,938	6,967,643	9,816	81
2. 投資等							
(1) 投資及び出資金	0	0	0	0	0	0	0
(2) 貸付金	0	0	0	0	0	0	0
(3) 基金等	0	0	344,590	344,590	10,000	790,920	101,715
(4) 長期延滞債権	0	0	0	0	0	0	0
(5) その他	0	0	0	0	0	0	11,742
(6) 回収不能見込額	0	0	0	0	0	0	0
投資等合計	0	0	344,590	344,590	10,000	790,920	113,457
3. 流動資産							
(1) 資金	12,104	37,994	859,681	909,779	49,739	140,532	15,859
(2) 未収金	0	0	0	0	0	3,426	21
(3) 販売用不動産	0	0	0	0	964,786	191,149	0
(4) その他	0	0	0	0	0	1,278	0
(5) 回収不能見込額	0	0	0	0	0	0	0
流動資産合計	12,104	37,994	859,681	909,779	1,014,525	336,385	15,880
4. 繰延勘定	0	0	0	0	0	0	0
資産合計	12,104	2,614,932	1,204,271	3,831,307	7,992,168	1,137,121	129,418
[負債の部]							
1. 固定負債							
(1) 地方公共団体							
①普通会計地方債	0	0	0	0	0	0	0
②公営事業地方債	0	0	0	0	0	0	0
地方公共団体計	0	0	0	0	0	0	0
(2) 関係団体							
①一部事務組合・広域連合地方債	0	52,119	0	52,119	0	0	0
②地方三公社長期借入金	0	0	0	0	3,126,649	0	0
③第三セクター等長期借入金	0	0	0	0	0	0	0
関係団体計	0	52,119	0	52,119	3,126,649	0	0
(3) 長期未払金	0	0	0	0	0	0	0
(4) 引当金	1,480	0	0	1,480	0	104,816	26,418
(うち 退職手当等引当金)	1,480	0	0	1,480	0	74,816	26,418
(うち その他の引当金)	0	0	0	0	0	30,000	0
(5) その他	0	0	0	0	0	648,639	0
(うち 他会計借入金)	0	0	0	0	0	0	0
固定負債合計	1,480	52,119	0	53,599	3,126,649	753,455	26,418
2. 流動負債							
(1) 翌年度償還予定額							
①地方公共団体	0	0	0	0	0	0	0
②関係団体	0	29,548	0	29,548	4,183,745	0	0
翌年度償還予定額計	0	29,548	0	29,548	4,183,745	0	0
(2) 短期借入金(翌年度繰上充用金を含む)	0	0	0	0	0	0	0
(3) 未払金	0	0	0	0	0	0	0
(4) 翌年度支払予定退職手当	0	0	0	0	0	21,885	0
(5) 賞与引当金	0	9,120	0	9,120	0	8,505	2,145
(6) その他	0	0	0	0	120,107	107,457	9,877
(うち 他会計借入金翌年度償還予定額)	0	0	0	0	0	0	0
流動負債合計	0	38,668	0	38,668	4,303,852	137,847	12,022
負債合計	1,480	90,787	0	92,267	7,430,501	891,302	38,440
[純資産の部]							
1. 公共資産等整備国県補助金等	0	107,257	0	107,257	0	0	0
2. 公共資産等整備一般財源等	0	2,441,796	0	2,441,796	10,859	25,396	25,680
3. 他団体及び民間出資分	0	0	0	0	0	0	50,000
4. その他一般財源等	10,624	△ 24,908	1,204,271	1,189,987	550,808	220,423	15,298
5. 資産評価差額	0	0	0	0	0	0	0
純資産合計	10,624	2,524,145	1,204,271	3,739,040	561,667	245,819	90,978
負債及び純資産合計	12,104	2,614,932	1,204,271	3,831,307	7,992,168	1,137,121	129,418

(単位：千円)

第三セクター等					(合計)	(単純合計) E+F+G+H	(相殺消去等) I	純計 (E+F+G+H+I) J
(財)山形市 健康福祉 医療事業団	(財)山形 コンベンション ビューロー	(社)山形市 農業振興公社	(財)山形市 水道サービ スセンター	(社福)山形市 社会福祉事業団				
0	0	0	0	0	9,816	391,088,054	△ 2,973	391,085,081
0	0	0	0	0	0	88,264,369	0	88,264,369
1,336,822	0	0	0	13,057	1,349,879	9,806,344	0	9,806,344
0	0	0	4,076	0	4,076	75,400,036	0	75,400,036
0	4,934	4,372	0	0	9,306	26,877,007	0	26,877,007
0	0	0	0	0	0	3,318,852	0	3,318,852
0	0	0	0	0	81	18,359,906	0	18,359,906
0	0	0	0	0	0	0	0	0
0	0	0	0	0	0	0	0	0
1,336,822	4,934	4,372	4,076	13,057	1,373,158	613,114,568	△ 2,973	613,111,595
0	0	203	6,515	0	6,718	4,793,466	0	4,793,466
0	0	0	0	0	0	2,122,796	0	2,122,796
1,336,822	4,934	4,575	10,591	13,057	1,379,876	620,030,830	△ 2,973	620,027,857
47	0	161	0	0	208	3,418,180	△ 1,608,200	1,809,980
0	0	0	0	0	0	3,635,896	△ 3,500,000	135,896
1,088,688	524,108	1,350,000	107,695	50,563	4,013,689	10,309,098	△ 198,290	10,110,808
0	0	0	0	0	0	4,221,334	0	4,221,334
291	17,542	5,513	108,690	304,766	448,544	520,468	0	520,468
0	0	0	0	0	0	△ 1,629,473	0	△ 1,629,473
1,089,026	541,650	1,355,674	216,385	355,329	4,462,441	20,475,503	△ 5,306,490	15,169,013
112,947	38,977	29,951	35,043	646,001	1,019,310	12,588,407	107,648	12,696,055
149,142	274	0	14,250	134,051	301,164	3,934,537	△ 206,439	3,728,098
0	0	0	0	0	191,149	1,155,935	0	1,155,935
1,156	0	0	39	548	3,021	523,207	0	523,207
0	0	0	0	△ 2,400	△ 2,400	△ 567,645	0	△ 567,645
263,245	39,251	29,951	49,332	778,200	1,512,244	17,634,441	△ 98,791	17,535,650
0	0	0	0	0	0	284,721	0	284,721
2,689,093	585,835	1,390,200	276,308	1,146,586	7,354,561	658,425,495	△ 5,408,254	653,017,241
0	0	0	0	0	0	90,916,416	0	90,916,416
0	0	0	0	0	0	137,268,281	0	137,268,281
0	0	0	0	0	0	228,184,697	0	228,184,697
0	0	0	0	0	0	52,119	0	52,119
0	0	0	0	0	0	3,126,649	△ 3,698,290	△ 571,641
604,770	0	0	0	0	604,770	604,770	0	604,770
604,770	0	0	0	0	604,770	3,783,538	△ 3,698,290	85,248
0	0	0	0	0	0	9,852,722	0	9,852,722
216,555	17,542	5,493	85,220	353,241	809,285	22,009,954	0	22,009,954
216,555	17,542	5,493	85,220	300,164	726,208	21,468,934	0	21,468,934
0	0	0	0	53,077	83,077	541,020	0	541,020
0	0	1,350,000	16,362	0	2,015,001	2,015,001	△ 1,045,000	970,001
0	0	0	0	0	0	0	0	0
821,325	17,542	1,355,493	101,582	353,241	3,429,056	265,845,912	△ 4,743,290	261,102,622
0	0	0	0	0	0	16,660,032	0	16,660,032
0	0	0	0	0	0	4,213,293	0	4,213,293
0	0	0	0	0	0	20,873,325	0	20,873,325
0	0	0	0	0	0	0	0	0
0	0	0	0	0	0	2,149,031	0	2,149,031
18,000	0	0	0	0	39,885	1,612,359	0	1,612,359
33,309	3,450	1,014	7,282	35,872	91,577	1,145,271	0	1,145,271
25,670	15,214	6,430	18,215	120,332	303,195	475,806	△ 98,791	377,015
0	0	0	0	0	0	0	0	0
76,979	18,664	7,444	25,497	156,204	434,657	26,255,792	△ 98,791	26,157,001
898,304	36,206	1,362,937	127,079	509,445	3,863,713	292,101,704	△ 4,842,081	287,259,623
0	0	0	0	1,558	1,558	101,448,845	0	101,448,845
757,390	426,090	4,756	50,430	28,699	1,318,441	311,237,042	△ 566,173	310,670,869
25,000	94,930	0	10,000	0	179,930	179,930	0	179,930
1,008,399	28,609	22,507	88,799	606,884	1,990,919	△ 48,025,526	0	△ 48,025,526
0	0	0	0	0	0	1,483,500	0	1,483,500
1,790,789	549,629	27,263	149,229	637,141	3,490,848	366,323,791	△ 566,173	365,757,618
2,689,093	585,835	1,390,200	276,308	1,146,586	7,354,561	658,425,495	△ 5,408,254	653,017,241

2 連結行政コスト計算書内訳表(目的別)

	公営事業会計						
	普通会計	公営企業会計				駐車場	市場
		水道	下水道	病院	(小計) B		
A							
経常行政コスト							
生活インフラ・国土保全	11,207,251	0	5,409,533	0	5,409,533	364,478	0
教育	8,907,145	0	0	0	0	0	0
福祉	20,830,020	0	0	0	0	0	0
環境衛生	6,405,155	4,758,839	0	10,235,108	14,993,947	0	0
産業振興	3,799,812	0	0	0	0	0	296,899
消防	2,361,281	0	0	0	0	0	0
総務	11,714,099	0	0	0	0	0	0
議会	630,184	0	0	0	0	0	0
支払利息	1,861,723	462,170	2,765,533	395,247	3,622,950	57,748	5,199
回収不能見込計上額	260,417	4,901	△ 23,026	3,313	△ 14,812	0	0
その他	173	0	0	0	0	0	0
経常行政コスト合計	67,977,260	5,225,910	8,152,040	10,633,668	24,011,618	422,226	302,098
経常収益							
使用料・手数料	1,704,978	0	0	0	0	0	0
分担金・負担金・寄附金	1,024,614	218,802	548,963	156,087	923,852	0	0
保険料	0	0	0	0	0	0	0
事業収益	0	5,684,937	4,216,130	9,652,130	19,553,197	542,056	151,460
その他特定行政サービス収入	0	125,946	2,987,159	0	3,113,105	0	45,146
他会計補助金等	0	2,863	715,967	1,188,989	1,907,819	0	99,223
経常収益合計	2,729,592	6,032,548	8,468,219	10,997,206	25,497,973	542,056	295,829
(差引) 純経常行政コスト	65,247,668	△ 806,638	△ 316,179	△ 363,538	△ 1,486,355	△ 119,830	6,269

3 連結行政コスト計算書内訳表(性質別)

	公営事業会計						
	普通会計	公営企業会計				駐車場	市場
		水道	下水道	病院	(小計) B		
A							
経常行政コスト							
人件費	12,151,248	886,374	282,133	4,878,467	6,046,974	0	122,289
退職手当等引当金繰入等	1,254,886	85,735	675,095	395,351	1,156,181	0	0
賞与引当金繰入額	717,958	67,169	21,252	211,475	299,896	0	3,497
物件費	10,302,017	1,447,029	561,790	4,034,621	6,043,440	222,977	85,173
維持補修費	1,121,933	219,797	120,165	189,483	529,445	0	14,499
減価償却費	9,456,738	1,855,179	2,990,735	397,212	5,243,126	126,501	50,750
社会保障給付	10,182,354	0	0	0	0	0	0
補助金等	8,788,284	53,618	603,938	0	657,556	15,000	20,691
他会計等への支出額	10,947,653	0	0	0	0	0	0
他団体への公共資産整備補助金等	932,049	0	0	0	0	0	0
支払利息	1,861,723	462,170	2,765,533	395,247	3,622,950	57,748	5,199
回収不能見込計上額	260,417	4,901	△ 23,026	3,313	△ 14,812	0	0
その他行政コスト	0	143,938	154,425	128,499	426,862	0	0
経常行政コスト合計	67,977,260	5,225,910	8,152,040	10,633,668	24,011,618	422,226	302,098
経常収益							
使用料・手数料	1,704,978	0	0	0	0	0	0
分担金・負担金・寄附金	1,024,614	218,802	548,963	156,087	923,852	0	0
保険料	0	0	0	0	0	0	0
事業収益	0	5,684,937	4,216,130	9,652,130	19,553,197	542,056	151,460
その他特定行政サービス収入	0	125,946	2,987,159	0	3,113,105	0	45,146
他会計補助金等	0	2,863	715,967	1,188,989	1,907,819	0	99,223
経常収益合計	2,729,592	6,032,548	8,468,219	10,997,206	25,497,973	542,056	295,829
(差引) 純経常行政コスト	65,247,668	△ 806,638	△ 316,179	△ 363,538	△ 1,486,355	△ 119,830	6,269

(単位：千円)

地方公共団体						(合計) A+B+C	(相殺消去等) D	純計 (A+B+C+D) E
その他								
農業集落排水	国民健康保険	老人保健医療	後期高齢者医療	介護保険	(小計) C			
219,719	0	0	0	0	584,197	17,200,981	△ 3,844,280	13,356,701
0	0	0	0	0	0	8,907,145	0	8,907,145
0	22,029,714	20,839	2,456,013	14,357,924	38,864,490	59,694,510	△ 3,561,381	56,133,129
0	0	0	0	0	0	21,399,102	△ 1,386,809	20,012,293
0	0	0	0	0	296,899	4,096,711	△ 286,381	3,810,330
0	0	0	0	0	0	2,361,281	△ 22,785	2,338,496
0	0	0	0	0	0	11,714,099	0	11,714,099
0	0	0	0	0	0	630,184	0	630,184
59,448	0	0	0	0	122,395	5,607,068	0	5,607,068
0	460,087	0	0	20,177	480,264	725,869	0	725,869
0	0	0	0	0	0	173	0	173
279,167	22,489,801	20,839	2,456,013	14,378,101	40,348,245	132,337,123	△ 9,101,636	123,235,487
0	2,305	0	0	0	2,305	1,707,283	0	1,707,283
0	8,825,046	0	0	4,140,001	12,965,047	14,913,513	△ 195,871	14,717,642
0	5,821,565	0	1,946,201	2,683,241	10,451,007	10,451,007	0	10,451,007
44,147	0	0	0	0	737,663	20,290,860	△ 176,718	20,114,142
42	65,829	24,249	17,085	6,669	159,020	3,272,125	△ 2,931,733	340,392
187,158	1,124,748	7,239	454,449	1,968,950	3,841,767	5,749,586	△ 5,826,706	△ 77,120
231,347	15,839,493	31,488	2,417,735	8,798,861	28,156,809	56,384,374	△ 9,131,028	47,253,346
47,820	6,650,308	△ 10,649	38,278	5,579,240	12,191,436	75,952,749	29,392	75,982,141

(単位：千円)

地方公共団体						(合計) A+B+C	(相殺消去等) D	純計 (A+B+C+D) E
その他								
農業集落排水	国民健康保険	老人保健医療	後期高齢者医療	介護保険	(小計) C			
0	190,292	6,370	35,662	149,296	503,909	18,702,131	0	18,702,131
0	0	0	0	0	0	2,411,067	0	2,411,067
0	11,703	0	3,265	8,255	26,720	1,044,574	0	1,044,574
43,859	335,095	587	63,707	544,120	1,295,518	17,640,975	△ 176,718	17,464,257
10,745	0	0	0	0	25,244	1,676,622	0	1,676,622
164,185	0	0	0	0	341,436	15,041,300	0	15,041,300
0	15,211,232	998	0	13,618,890	28,831,120	39,013,474	0	39,013,474
930	6,246,615	0	2,347,556	0	8,630,792	18,076,632	△ 61,595	18,015,037
0	0	5,734	261	0	5,995	10,953,648	△ 8,863,323	2,090,325
0	0	0	0	0	0	932,049	0	932,049
59,448	0	0	0	0	122,395	5,607,068	0	5,607,068
0	460,087	0	0	20,177	480,264	725,869	0	725,869
0	34,777	7,150	5,562	37,363	84,852	511,714	0	511,714
279,167	22,489,801	20,839	2,456,013	14,378,101	40,348,245	132,337,123	△ 9,101,636	123,235,487
0	2,305	0	0	0	2,305	1,707,283	0	1,707,283
0	8,825,046	0	0	4,140,001	12,965,047	14,913,513	△ 195,871	14,717,642
0	5,821,565	0	1,946,201	2,683,241	10,451,007	10,451,007	0	10,451,007
44,147	0	0	0	0	737,663	20,290,860	△ 176,718	20,114,142
42	65,829	24,249	17,085	6,669	159,020	3,272,125	△ 2,931,733	340,392
187,158	1,124,748	7,239	454,449	1,968,950	3,841,767	5,749,586	△ 5,826,706	△ 77,120
231,347	15,839,493	31,488	2,417,735	8,798,861	28,156,809	56,384,374	△ 9,131,028	47,253,346
47,820	6,650,308	△ 10,649	38,278	5,579,240	12,191,436	75,952,749	29,392	75,982,141

	一部事務組合・広域連合				地方三公社		
	山形県消防 補償等組合	山形広域環境 事務組合	山形県後期 高齢者医療 広域連合	(合計) F	山形市 土地開発公社 G	(財)山形市 開発公社	(財)山形市 文化振興事業団
経常行政コスト							
生活インフラ・国土保全	0	0	0	0	474,967	772,629	0
教育	0	0	0	0	20,977	0	0
福祉	0	0	27,654,454	27,654,454	0	0	0
環境衛生	0	933,935	0	933,935	0	0	0
産業振興	0	0	0	0	0	0	0
消防	73,766	0	0	73,766	0	0	0
総務	0	0	0	0	0	0	104,326
議会	0	0	0	0	0	0	0
支払利息	0	5,596	0	5,596	6,653	358	0
回収不能見込計上額	0	0	0	0	0	0	0
その他	0	0	241,532	241,532	0	0	0
経常行政コスト合計	73,766	939,531	27,895,986	28,909,283	502,597	772,987	104,326
経常収益							
使用料・手数料	0	10,168	0	10,168	0	0	0
分担金・負担金・寄附金	39,106	875,763	15,965,069	16,879,938	0	0	950
保険料	0	0	0	0	0	0	0
事業収益	0	0	0	0	500,522	774,133	104,464
その他特定行政サービス収入	0	0	21,524	21,524	924	0	915
他会計補助金等	0	0	0	0	0	0	0
経常収益合計	39,106	885,931	15,986,593	16,911,630	501,446	774,133	106,329
(差引) 純経常行政コスト	34,660	53,600	11,909,393	11,997,653	1,151	△ 1,146	△ 2,003

	一部事務組合・広域連合				地方三公社		
	山形県消防 補償等組合	山形広域環境 事務組合	山形県後期 高齢者医療 広域連合	(合計) F	山形市 土地開発公社 H	(財)山形市 開発公社	(財)山形市 文化振興事業団
経常行政コスト							
人件費	2	99,014	24,489	123,505	150	183,381	41,473
退職手当等引当金繰入等	0	0	0	0	0	7,803	4,779
賞与引当金繰入額	0	9,120	0	9,120	0	8,505	2,145
物件費	583	527,809	235,013	763,405	1,786	439,010	49,854
維持補修費	0	27,989	0	27,989	0	0	2,805
減価償却費	0	245,401	0	245,401	682	1,201	0
社会保障給付	0	0	27,358,631	27,358,631	0	0	0
補助金等	73,181	1,186	36,321	110,688	221	111,682	3,270
他会計等への支出額	0	0	0	0	0	0	0
他団体への公共資産整備補助金等	0	23,416	0	23,416	0	0	0
支払利息	0	5,596	0	5,596	6,653	358	0
回収不能見込計上額	0	0	0	0	0	0	0
その他行政コスト	0	0	241,532	241,532	493,105	21,047	0
経常行政コスト合計	73,766	939,531	27,895,986	28,909,283	502,597	772,987	104,326
経常収益							
使用料・手数料	0	10,168	0	10,168	0	0	0
分担金・負担金・寄附金	39,106	875,763	15,965,069	16,879,938	0	0	950
保険料	0	0	0	0	0	0	0
事業収益	0	0	0	0	500,522	774,133	104,464
その他特定行政サービス収入	0	0	21,524	21,524	924	0	915
他会計補助金等	0	0	0	0	0	0	0
経常収益合計	39,106	885,931	15,986,593	16,911,630	501,446	774,133	106,329
(差引) 純経常行政コスト	34,660	53,600	11,909,393	11,997,653	1,151	△ 1,146	△ 2,003

(単位：千円)

第三セクター等						(単純合計) E+F+G+H	(相殺消去等) I	純計 (E+F+G+H+I) J
(財)山形市 健康福祉 医療事業団	(財)山形 コンベンション ビューロー	(社)山形市 農業振興公社	(財)山形市 水道サービス センター	(社福)山形市 社会福祉事業団	(合計) H			
0	0	0	0	0	772,629	14,604,297	△ 674,764	13,929,533
0	0	0	0	0	0	8,928,122	0	8,928,122
925,975	0	0	0	1,253,130	2,179,105	85,966,688	△ 6,170,214	79,796,474
0	0	0	234,946	0	234,946	21,181,174	△ 1,063,020	20,118,154
0	250,360	75,990	0	0	326,350	4,136,680	△ 105,268	4,031,412
0	0	0	0	0	0	2,412,262	△ 39,099	2,373,163
0	0	0	0	0	104,326	11,818,425	△ 85,022	11,733,403
0	0	0	0	0	0	630,184	0	630,184
20,031	0	0	0	0	20,389	5,639,706	△ 6,653	5,633,053
104	0	0	0	0	104	725,973	0	725,973
0	0	0	0	0	0	241,705	0	241,705
946,110	250,360	75,990	234,946	1,253,130	3,637,849	156,285,216	△ 8,144,040	148,141,176
0	0	0	0	0	0	1,717,451	0	1,717,451
0	49,403	6,601	0	3,076	60,030	31,657,610	△ 5,426,786	26,230,824
0	0	0	0	0	0	10,451,007	0	10,451,007
931,790	205,687	62,215	236,141	1,262,810	3,577,240	24,191,904	△ 2,700,058	21,491,846
5,975	3,874	6,901	5,410	40,414	63,489	426,329	△ 12,540	413,789
0	0	0	0	0	0	△ 77,120	0	△ 77,120
937,765	258,964	75,717	241,551	1,306,300	3,700,759	68,367,181	△ 8,139,384	60,227,797
8,345	△ 8,604	273	△ 6,605	△ 53,170	△ 62,910	87,918,035	△ 4,656	87,913,379

(単位：千円)

第三セクター等						(単純合計) E+F+G+H+I	(相殺消去等) J	純計 (E+F+G+H+I+J) K
(財)山形市 健康福祉 医療事業団	(財)山形 コンベンション ビューロー	(社)山形市 農業振興公社	(財)山形市 水道サービス センター	(社福)山形市 社会福祉事業団	(合計) I			
536,037	60,373	23,465	135,258	737,075	1,717,062	20,542,848	0	20,542,848
28,719	1,272	447	6,106	12,829	61,955	2,473,022	0	2,473,022
33,309	3,450	1,014	7,282	35,872	91,577	1,145,271	0	1,145,271
232,452	175,874	34,115	65,979	400,497	1,397,781	19,627,229	△ 1,408,398	18,218,831
5,690	0	0	0	18,221	26,716	1,731,327	0	1,731,327
77,461	1,358	1,867	8,878	3,143	93,908	15,381,291	0	15,381,291
0	0	0	0	0	0	66,372,105	△ 1,257,652	65,114,453
12,307	7,924	15,082	9,071	12,986	172,322	18,298,268	△ 3,381,012	14,917,256
0	0	0	0	0	0	2,090,325	△ 2,090,325	0
0	0	0	0	0	0	955,465	0	955,465
20,031	0	0	0	0	20,389	5,639,706	△ 6,653	5,633,053
104	0	0	0	0	104	725,973	0	725,973
0	109	0	2,372	32,507	56,035	1,302,386	0	1,302,386
946,110	250,360	75,990	234,946	1,253,130	3,637,849	156,285,216	△ 8,144,040	148,141,176
0	0	0	0	0	0	1,717,451	0	1,717,451
0	49,403	6,601	0	3,076	60,030	31,657,610	△ 5,426,786	26,230,824
0	0	0	0	0	0	10,451,007	0	10,451,007
931,790	205,687	62,215	236,141	1,262,810	3,577,240	24,191,904	△ 2,700,058	21,491,846
5,975	3,874	6,901	5,410	40,414	63,489	426,329	△ 12,540	413,789
0	0	0	0	0	0	△ 77,120	0	△ 77,120
937,765	258,964	75,717	241,551	1,306,300	3,700,759	68,367,181	△ 8,139,384	60,227,797
8,345	△ 8,604	273	△ 6,605	△ 53,170	△ 62,910	87,918,035	△ 4,656	87,913,379

4 連結純資産変動計算書内訳表

	普通会計 A	公営企業会計					
		公営企業会計				公営事業会計	
		水道	下水道	病院	(小計) B	駐車場	市場
期首純資産残高	258,629,847	31,493,154	59,922,153	8,280,542	99,695,849	947,250	410,281
純経常行政コスト	△ 65,247,668	806,638	316,179	363,538	1,486,355	119,830	△ 6,269
一般財源							
地方税	35,713,795	0	0	0	0	0	0
地方交付税	10,556,829	0	0	0	0	0	0
その他行政コスト充当財源	5,075,456	0	0	0	0	0	0
補助金等受入	16,675,764	87,930	935,300	3,025	1,026,255	0	0
臨時損益							
災害復旧事業費	△ 8,650	0	0	0	0	0	0
公共資産除売却損益	102,353	0	0	0	0	0	0
投資損失	△ 3	0	0	0	0	0	0
収益事業純損失		0	0	0	0	0	0
その他		0	0	0	0	0	0
出資の受入・新規設立		0	0	17,338	17,338	0	0
資産評価替えによる変動額	△ 556,134	0	△ 3,091,122	0	△ 3,091,122	0	0
無償受贈資産受入	0	14,642	83,270	200	98,112	0	0
その他	0	△ 4,187	△ 168,237	△ 15,498	△ 187,922	0	0
期末純資産残高	260,941,589	32,398,177	57,997,543	8,649,145	99,044,865	1,067,080	404,012

(単位：千円)

地方公共団体						(合計)	(相殺消去等)	純計
その他						A+B+C	D	(A+B+C+D)
農業集落排水	国民健康保険	老人保健医療	後期高齢者医療	介護保険	(小計) C			E
3,145,713	2,729,998	△ 143,940	88,494	1,823,294	9,001,090	367,326,786	△ 10,107,031	357,219,755
△ 47,820	△ 6,650,308	10,649	△ 38,278	△ 5,579,240	△ 12,191,436	△ 75,952,749	△ 29,392	△ 75,982,141
0	0	0	0	0	0	35,713,795	0	35,713,795
0	0	0	0	0	0	10,556,829	0	10,556,829
0	0	0	0	0	0	5,075,456	29,392	5,104,848
0	6,169,856	155,302	0	5,535,339	11,860,497	29,562,516	0	29,562,516
0	0	0	0	0	0	△ 8,650	0	△ 8,650
0	0	0	0	0	0	102,353	0	102,353
0	0	0	0	0	0	△ 3	0	△ 3
0	0	0	0	0	0	0	0	0
0	0	0	0	0	0	0	0	0
0	0	0	0	0	0	17,338	△ 17,338	0
0	0	0	0	0	0	△ 3,647,256	0	△ 3,647,256
0	0	0	0	0	0	98,112	0	98,112
0	0	0	0	0	0	△ 187,922	0	△ 187,922
3,097,893	2,249,546	22,011	50,216	1,779,393	8,670,151	368,656,605	△ 10,124,369	358,532,236

	一部事務組合・広域連合				地方三公社		
	山形県消防 補償等組合	山形広域環境 事務組合	山形県後期 高齢者医療 広域連合	(合計) F	山形市 土地開発公社 G	(財)山形市 開発公社	(財)山形市 文化振興事業団
期首純資産残高	10,347	2,509,171	798,188	3,317,706	562,818	244,673	88,975
純経常行政コスト	△ 34,660	△ 53,600	△ 11,909,393	△ 11,997,653	△ 1,151	1,146	2,003
一般財源							
地方税	0	0	0	0	0	0	0
地方交付税	0	0	0	0	0	0	0
その他行政コスト充当財源	34,842	22	126	34,990	0	0	0
補助金等受入	0	6,455	12,312,745	12,319,200	0	0	0
臨時損益							
災害復旧事業費	0	0	0	0	0	0	0
公共資産除売却損益	0	58,457	0	58,457	0	0	0
投資損失	0	0	0	0	0	0	0
収益事業純損失	0	0	0	0	0	0	0
その他	0	0	0	0	0	0	0
出資の受入・新規設立	0	0	0	0	0	0	0
資産評価替えによる変動額	0	0	0	0	0	0	0
無償受贈資産受入	0	0	0	0	0	0	0
その他	95	3,640	2,605	6,340	0	0	0
期末純資産残高	10,624	2,524,145	1,204,271	3,739,040	561,667	245,819	90,978

(単位：千円)

第三セクター等						(単純合計)	(相殺消去等)	純計
(財)山形市 健康福祉 医療事業団	(財)山形 コンベンション ビューロー	(社)山形市 農業振興公社	(財)山形市 水道サービス センター	(社福)山形市 社会福祉事業団	(合計)	E+F+G+H	I	(E+F+G+H+I) J
					H			
1,799,134	540,992	27,536	142,624	583,971	3,427,905	364,528,184	△ 1,608,200	362,919,984
△ 8,345	8,604	△ 273	6,605	53,170	62,910	△ 87,918,035	4,656	△ 87,913,379
0	0	0	0	0	0	35,713,795	0	35,713,795
0	0	0	0	0	0	10,556,829	0	10,556,829
0	0	0	0	0	0	5,139,838	△ 7,629	5,132,209
0	0	0	0	0	0	41,881,716	0	41,881,716
0	0	0	0	0	0	△ 8,650	0	△ 8,650
0	0	0	0	0	0	160,810	0	160,810
0	0	0	0	0	0	△ 3	0	△ 3
0	0	0	0	0	0	0	0	0
0	33	0	0	0	33	33	0	33
0	0	0	0	0	0	0	0	0
0	0	0	0	0	0	△ 3,647,256	0	△ 3,647,256
0	0	0	0	0	0	98,112	0	98,112
0	0	0	0	0	0	△ 181,582	1,045,000	863,418
1,790,789	549,629	27,263	149,229	637,141	3,490,848	366,323,791	△ 566,173	365,757,618

5 連結資金収支計算書内訳表

	公営事業会計						
	普通会計	水道	下水道	病院	(小計) B	駐車場	市場
[経常的収支の部]							
人件費	14,052,834	1,096,490	361,836	5,137,332	6,595,658	0	129,875
物件費	10,302,017	1,355,376	561,790	4,083,388	6,000,554	222,977	85,173
社会保障給付	10,182,354	0	0	0	0	0	0
補助金等	8,788,284	39,548	603,938	0	643,486	15,000	20,691
支払利息	1,814,166	462,170	2,765,533	395,247	3,622,950	57,748	5,199
他会計への事務費等充当財源繰出支出	6,821,970	0	0	0	0	0	0
その他支出	1,130,583	959,011	130,968	84,956	1,174,935	0	14,499
支出合計	53,092,208	3,912,595	4,424,065	9,700,923	18,037,583	295,725	255,437
地方税	35,340,955	0	0	0	0	0	0
地方交付税	10,556,829	0	0	0	0	0	0
国県補助金等	13,922,787	0	0	0	0	0	0
使用料・手数料	1,465,605	0	0	0	0	0	0
分担金・負担金・寄附金	1,008,427	10,073	0	0	10,073	0	0
保険料	0	0	0	0	0	0	0
事業収入	0	5,743,745	4,479,530	9,547,567	19,770,842	542,056	151,460
諸収入	678,243	0	0	0	0	0	0
地方債発行額	3,142,700	0	0	0	0	0	0
長期借入金借入額	0	0	0	0	0	0	0
短期借入金増加額	0	0	0	0	0	0	0
基金取崩額	141,967	0	0	0	0	0	0
他会計補助金等	0	2,672	715,967	1,188,989	1,907,628	0	74,157
その他収入	4,359,502	125,946	2,987,159	0	3,113,105	0	45,146
収入合計	70,617,015	5,882,436	8,182,656	10,736,556	24,801,648	542,056	270,763
経常的収支額	17,524,807	1,969,841	3,758,591	1,035,633	6,764,065	246,331	15,326
[公共資産整備収支の部]							
公共資産整備支出	9,643,809	1,786,360	2,861,370	208,374	4,856,104	0	21,740
公共資産整備補助金等支出	1,202,315	0	0	0	0	0	0
他会計への建設費充当財源繰出支出	37,163	0	0	0	0	0	0
地方独立行政法人公共資産整備支出	0	0	0	0	0	0	0
一部事務組合・広域連合公共資産整備支出	0	0	0	0	0	0	0
地方三公社公共資産整備支出	0	0	0	0	0	0	0
第三セクター等公共資産整備支出	0	0	0	0	0	0	0
支出合計	10,883,287	1,786,360	2,861,370	208,374	4,856,104	0	21,740
国県補助金等	2,661,797	87,930	897,085	3,025	988,040	0	0
地方債発行額	3,656,700	900,000	1,655,800	178,000	2,733,800	0	9,500
長期借入金借入額	0	0	0	0	0	0	0
基金取崩額	492,029	0	0	0	0	0	0
他会計補助金等	0	17,879	0	5,000	22,879	0	12,240
その他収入	25,090	120,277	532,526	0	652,803	0	0
収入合計	6,835,616	1,126,086	3,085,411	186,025	4,397,522	0	21,740
公共資産整備収支額	△ 4,047,671	△ 660,274	224,041	△ 22,349	△ 458,582	0	0
[投資・財務的収支の部]							
投資及び出資金	10,000	0	0	0	0	0	0
貸付金	3,908,100	0	0	0	0	0	30,000
基金積立額	551,204	0	0	0	0	0	0
定額運用基金への繰出支出	0	0	0	0	0	0	0
他会計への公債費充当財源繰出支出	4,105,858	0	0	0	0	0	0
地方債償還額	9,510,422	1,404,560	6,523,838	994,758	8,923,156	255,478	25,648
長期借入金返済額	0	0	0	0	0	0	0
短期借入金減少額	0	0	0	0	0	0	0
収益事業純支出	0	0	0	0	0	0	0
その他支出	0	0	0	250	250	0	0
支出合計	18,085,584	1,404,560	6,523,838	995,008	8,923,406	255,478	55,648
国県補助金等	91,180	0	0	0	0	0	0
貸付金回収額	3,945,546	0	0	0	0	0	30,000
基金取崩額	0	0	0	0	0	0	0
地方債発行額	0	373,400	3,067,100	0	3,440,500	0	0
長期借入金借入額	0	0	0	0	0	0	0
収益事業純収入	0	0	0	0	0	0	0
公共資産等売却収入	113,673	0	0	0	0	0	0
他会計補助金等	0	0	0	168,425	168,425	0	12,826
その他収入	243,815	0	0	628	628	0	0
収入合計	4,394,214	373,400	3,067,100	169,053	3,609,553	0	42,826
投資・財務的収支額	△ 13,691,370	△ 1,031,160	△ 3,456,738	△ 825,955	△ 5,313,853	△ 255,478	△ 12,822
翌年度繰上充用金増減額	0	0	0	0	0	0	0
当年度資金増減額	△ 214,234	278,407	525,894	187,329	991,630	△ 9,147	2,504
期首資金残高	4,886,088	1,769,659	257,437	1,929,740	3,956,836	46,607	11,616
経費負担割合変更に伴う差額	0	0	0	0	0	0	0
期末資金残高	4,671,854	2,048,066	783,331	2,117,069	4,948,466	37,460	14,120

(単位：千円)

地方公共団体						(合計)	(相殺消去等)	純計
その他						A+B+C	D	(A+B+C+D)
農業集落排水	国民健康保険	老人保健医療	後期高齢者医療	介護保険	(小計) C			E
0	201,956	6,370	38,220	157,977	534,398	21,182,890	0	21,182,890
43,859	283,782	587	63,707	544,120	1,244,205	17,546,776	△ 416,553	17,130,223
0	15,262,545	998	0	13,618,890	28,882,433	39,064,787	0	39,064,787
930	6,246,615	0	2,347,556	0	8,630,792	18,062,562	△ 3,854,561	14,208,001
59,448	0	0	0	0	122,395	5,559,511	0	5,559,511
0	0	5,734	261	0	5,995	6,827,965	△ 4,565,667	2,262,298
10,746	30,804	7,150	5,562	37,363	106,124	2,411,642	0	2,411,642
114,983	22,025,702	20,839	2,455,306	14,358,350	39,526,342	110,656,133	△ 8,836,781	101,819,352
0	0	0	0	0	0	35,340,955	0	35,340,955
0	0	0	0	0	0	10,556,829	0	10,556,829
0	6,169,856	155,302	0	5,535,339	11,860,497	25,783,284	0	25,783,284
0	2,305	0	0	0	2,305	1,467,910	0	1,467,910
0	8,825,046	0	0	4,140,001	12,965,047	13,983,547	△ 416,553	13,566,994
0	5,379,461	0	1,944,601	2,665,760	9,989,822	9,989,822	0	9,989,822
43,821	0	0	0	0	737,337	20,508,179	0	20,508,179
0	65,829	24,249	17,085	6,645	113,808	792,051	△ 92,310	699,741
0	0	0	0	0	0	3,142,700	0	3,142,700
0	0	0	0	0	0	0	0	0
0	0	0	0	0	0	0	0	0
0	222,975	0	0	264,263	487,238	629,205	0	629,205
71,360	1,124,748	7,239	454,449	1,968,950	3,700,903	5,608,531	△ 8,539,874	△ 2,931,343
42	0	0	0	0	45,188	7,517,795	△ 5,995	7,511,800
115,223	21,790,220	186,790	2,416,135	14,580,958	39,902,145	135,320,808	△ 9,054,732	126,266,076
240	△ 235,482	165,951	△ 39,171	222,608	375,803	24,664,675	△ 217,951	24,446,724
0	0	0	0	0	21,740	14,521,653	0	14,521,653
0	0	0	0	0	0	1,202,315	0	1,202,315
0	0	0	0	0	0	37,163	△ 37,162	1
0	0	0	0	0	0	0	0	0
0	0	0	0	0	0	0	0	0
0	0	0	0	0	0	0	0	0
0	0	0	0	0	21,740	15,761,131	△ 37,162	15,723,969
0	0	0	0	0	0	3,649,837	0	3,649,837
0	0	0	0	0	9,500	6,400,000	0	6,400,000
0	0	0	0	0	0	0	0	0
0	0	0	0	0	0	492,029	0	492,029
0	0	0	0	0	12,240	35,119	△ 34,786	333
0	0	0	0	0	0	677,893	△ 19,862	658,031
0	0	0	0	0	21,740	11,254,878	△ 54,648	11,200,230
0	0	0	0	0	0	△ 4,506,253	△ 17,486	△ 4,523,739
0	0	0	0	0	0	10,000	0	10,000
0	21,769	0	0	0	51,769	3,959,869	0	3,959,869
0	0	0	0	255,790	255,790	806,994	0	806,994
0	0	0	0	0	0	0	0	0
0	0	0	0	0	0	4,105,858	△ 630,132	3,475,726
162,098	0	0	0	0	443,224	18,876,802	0	18,876,802
0	0	0	0	0	0	0	0	0
0	0	0	0	0	0	0	0	0
0	0	0	0	0	0	0	0	0
0	0	0	0	0	0	250	0	250
162,098	21,769	0	0	255,790	750,783	27,759,773	△ 630,132	27,129,641
0	0	0	0	0	0	91,180	0	91,180
0	24,639	0	0	0	54,639	4,000,185	0	4,000,185
0	0	0	0	0	0	0	0	0
46,300	0	0	0	0	46,300	3,486,800	0	3,486,800
0	0	0	0	0	0	0	0	0
0	0	0	0	0	0	113,673	0	113,673
115,798	0	0	0	0	128,624	297,049	△ 297,049	0
0	0	0	0	0	0	244,443	0	244,443
162,098	24,639	0	0	0	229,563	8,233,330	△ 297,049	7,936,281
0	2,870	0	0	△ 255,790	△ 521,220	△ 19,526,443	333,083	△ 19,193,360
0	0	△ 143,940	0	0	△ 143,940	△ 143,940	0	△ 143,940
240	△ 232,612	22,011	△ 39,171	△ 33,182	△ 289,357	488,039	97,646	585,685
1,843	619,378	0	76,518	425,008	1,180,970	10,023,894	0	10,023,894
0	0	0	0	0	0	0	0	0
2,083	386,766	22,011	37,347	391,826	891,613	10,511,933	97,646	10,609,579

	一部事務組合・広域連合				地方三公社		
	山形県消防 補償等組合	山形広域環境 事務組合	山形県後期 高齢者医療 広域連合	(合計)	山形市 土地開発公社	(財)山形市 開発公社	(財)山形市 文化振興事業団
	F				G		
[経常的収支の部]							
人件費	2	108,074	24,489	132,565	249	191,613	43,708
物件費	659	527,809	235,013	763,481	2,693	431,969	50,189
社会保障給付	0	0	27,358,631	27,358,631	0	0	0
補助金等	73,181	1,186	36,321	110,688	0	111,682	3,186
支払利息	0	5,596	0	5,596	6,653	358	0
他会計への事務費等充当財源繰出支出	0	0	0	0	0	0	0
その他支出	0	27,990	241,532	269,522	0	0	2,965
支出合計	73,842	670,655	27,895,986	28,640,483	9,595	735,622	100,048
地方税	0	0	0	0	0	0	0
地方交付税	0	0	0	0	0	0	0
国県補助金等	0	0	12,312,745	12,312,745	0	0	0
使用料・手数料	0	10,168	0	10,168	0	0	0
分担金・負担金・寄附金	39,106	875,763	15,965,069	16,879,938	0	0	950
保険料	0	0	0	0	0	0	0
事業収入	0	0	0	0	4,080	770,757	105,741
諸収入	34,824	22	21,648	56,494	45	17,903	914
地方債発行額	0	0	0	0	0	0	0
長期借入金借入額	0	0	0	0	0	0	0
短期借入金増加額	0	0	0	0	0	0	0
基金取崩額	0	0	0	0	0	0	0
他会計補助金等	0	0	0	0	0	0	0
その他収入	18	0	2	20	0	△ 1,941	26
収入合計	73,948	885,953	28,299,464	29,259,365	4,125	786,719	107,631
経常的収支額	106	215,298	403,478	618,882	△ 5,470	51,097	7,583
[公共資産整備収支の部]							
公共資産整備支出	0	0	0	0	211,890	0	0
公共資産整備補助金等支出	0	23,416	0	23,416	0	0	0
他会計への建設費充当財源繰出支出	0	0	0	0	0	0	0
地方独立行政法人公共資産整備支出	0	0	0	0	0	0	0
一部事務組合・広域連合公共資産整備支出	0	70,915	0	70,915	0	0	0
地方三公社公共資産整備支出	0	0	0	0	0	0	0
第三セクター等公共資産整備支出	0	0	0	0	4,253	949	0
支出合計	0	94,331	0	94,331	216,143	949	0
国県補助金等	0	6,456	0	6,456	0	0	0
地方債発行額	0	0	0	0	0	0	0
長期借入金借入額	0	0	0	0	197,902	0	0
基金取崩額	0	0	0	0	0	0	0
他会計補助金等	0	0	0	0	0	0	0
その他収入	0	0	0	0	497,324	0	0
収入合計	0	6,456	0	6,456	695,226	0	0
公共資産整備収支額	0	△ 87,875	0	△ 87,875	479,083	△ 949	0
[投資・財務的収支の部]							
投資及び出資金	0	0	0	0	0	0	0
貸付金	0	0	0	0	0	0	0
基金積立額	0	0	63,025	63,025	0	29,481	700
定額運用基金への繰出支出	0	0	0	0	0	0	0
他会計への公債費充当財源繰出支出	0	0	0	0	0	0	0
地方債償還額	0	174,341	0	174,341	0	0	0
長期借入金返済額	0	0	0	0	456,209	0	0
短期借入金減少額	0	0	0	0	0	0	0
収益事業純支出	0	0	0	0	0	0	0
その他支出	0	0	0	0	0	0	0
支出合計	0	174,341	63,025	237,366	456,209	29,481	700
国県補助金等	0	0	0	0	0	0	0
貸付金回収額	0	0	0	0	0	0	0
基金取崩額	0	0	0	0	0	0	0
地方債発行額	0	0	0	0	0	0	0
長期借入金借入額	0	0	0	0	0	0	0
収益事業純収入	0	0	0	0	0	0	0
公共資産等売却収入	0	58,457	0	58,457	0	0	0
他会計補助金等	0	0	0	0	0	0	0
その他収入	0	0	0	0	0	0	0
収入合計	0	58,457	0	58,457	0	0	0
投資・財務的収支額	0	△ 115,884	△ 63,025	△ 178,909	△ 456,209	△ 29,481	△ 700
翌年度繰上充用金増減額	0	0	0	0	0	0	0
当年度資金増減額	106	11,539	340,453	352,098	17,404	20,667	6,883
期首資金残高	11,888	26,417	517,539	555,844	32,335	119,865	8,976
経費負担割合変更に伴う差額	110	38	1,689	1,837	0	0	0
期末資金残高	12,104	37,994	859,681	909,779	49,739	140,532	15,859

(単位：千円)

第三セクター等						H	E+F+G+H	I	J
(財)山形市 健康福祉 医療事業団	(財)山形 コンベンション ビューロー	(社)山形市 農業振興公社	(財)山形市 水道サービス センター	(社福)山形市 社会福祉事業団	(合計)				
568,400	65,103	24,797	146,266	774,888	1,814,775	23,130,479	0	23,130,479	
230,736	176,173	34,167	69,449	426,197	1,418,880	19,315,277	△ 1,397,790	17,917,487	
0	0	0	0	0	0	66,423,418	△ 1,257,652	65,165,766	
11,392	4,990	14,683	12,146	2,948	161,027	14,479,716	△ 3,381,012	11,098,704	
20,031	0	0	0	0	20,389	5,592,149	△ 3,680	5,588,469	
0	0	0	0	0	0	2,262,298	△ 2,090,325	171,973	
5,690	96	36	△ 11	30,048	38,824	2,719,988	0	2,719,988	
836,249	246,362	73,683	227,850	1,234,081	3,453,895	133,923,325	△ 8,130,459	125,792,866	
0	0	0	0	0	0	35,340,955	0	35,340,955	
0	0	0	0	0	0	10,556,829	0	10,556,829	
13,380	0	0	0	0	13,380	38,109,409	0	38,109,409	
0	0	0	0	0	0	1,478,078	0	1,478,078	
0	42,463	2,590	0	3,076	49,079	30,496,011	△ 5,420,484	25,075,527	
0	0	0	0	0	0	9,989,822	0	9,989,822	
880,185	202,605	66,255	236,171	1,280,135	3,541,849	24,054,108	△ 2,570,030	21,484,078	
3,894	10,859	10,911	341	8,879	53,701	809,981	△ 2,914	807,067	
0	0	0	0	0	0	3,142,700	0	3,142,700	
0	0	0	0	0	0	0	0	0	
0	0	0	0	0	0	0	0	0	
5,555	1,884	0	5,069	0	12,508	641,713	0	641,713	
0	0	0	0	0	0	△ 2,931,343	0	△ 2,931,343	
7,104	0	0	6	31,028	36,223	7,548,043	△ 14,282	7,533,761	
910,118	257,811	79,756	241,587	1,323,118	3,706,740	159,236,306	△ 8,007,710	151,228,596	
73,869	11,449	6,073	13,737	89,037	252,845	25,312,981	122,749	25,435,730	
0	0	0	0	0	0	14,733,543	△ 2,973	14,730,570	
0	0	0	0	0	0	1,225,731	0	1,225,731	
0	0	0	0	0	0	1	0	1	
0	0	0	0	0	0	0	0	0	
0	0	0	0	0	0	70,915	0	70,915	
0	0	0	0	0	0	0	0	0	
8,701	2,887	302	0	3,178	16,017	20,270	0	20,270	
8,701	2,887	302	0	3,178	16,017	16,050,460	△ 2,973	16,047,487	
0	0	0	0	0	0	3,656,293	0	3,656,293	
0	0	0	0	0	0	6,400,000	0	6,400,000	
0	0	0	0	0	0	197,902	0	197,902	
0	0	0	0	0	0	492,029	0	492,029	
0	0	0	0	0	0	333	0	333	
0	0	0	0	0	0	1,155,355	0	1,155,355	
0	0	0	0	0	0	11,901,912	0	11,901,912	
△ 8,701	△ 2,887	△ 302	0	△ 3,178	△ 16,017	△ 4,148,548	2,973	△ 4,145,575	
74	0	0	0	0	74	10,074	0	10,074	
0	0	0	0	0	0	3,959,869	0	3,959,869	
33,103	1,600	0	8,762	0	73,646	943,665	0	943,665	
0	0	0	0	0	0	0	0	0	
0	0	0	0	0	0	3,475,726	0	3,475,726	
0	0	0	0	0	0	19,051,143	0	19,051,143	
58,520	0	0	6,029	0	64,549	520,758	0	520,758	
0	0	0	0	0	0	0	0	0	
0	0	0	0	0	0	0	0	0	
0	0	0	0	0	0	250	0	250	
91,697	1,600	0	14,791	0	138,269	27,961,485	0	27,961,485	
0	0	0	0	0	0	91,180	0	91,180	
0	0	0	0	0	0	4,000,185	0	4,000,185	
0	0	0	0	0	0	0	0	0	
0	0	0	0	0	0	3,486,800	0	3,486,800	
0	0	0	0	0	0	0	0	0	
0	0	0	0	0	0	172,130	0	172,130	
0	0	0	0	0	0	0	0	0	
18,074	0	0	0	0	18,074	262,517	△ 18,074	244,443	
18,074	0	0	0	0	18,074	8,012,812	△ 18,074	7,994,738	
△ 73,623	△ 1,600	0	△ 14,791	0	△ 120,195	△ 19,948,673	△ 18,074	△ 19,966,747	
0	0	0	0	0	0	△ 143,940	0	△ 143,940	
△ 8,455	6,962	5,771	△ 1,054	85,859	116,633	1,071,820	107,648	1,179,468	
121,402	32,015	24,180	36,097	560,142	902,677	11,514,750	0	11,514,750	
0	0	0	0	0	0	1,837	0	1,837	
112,947	38,977	29,951	35,043	646,001	1,019,310	12,588,407	107,648	12,696,055	