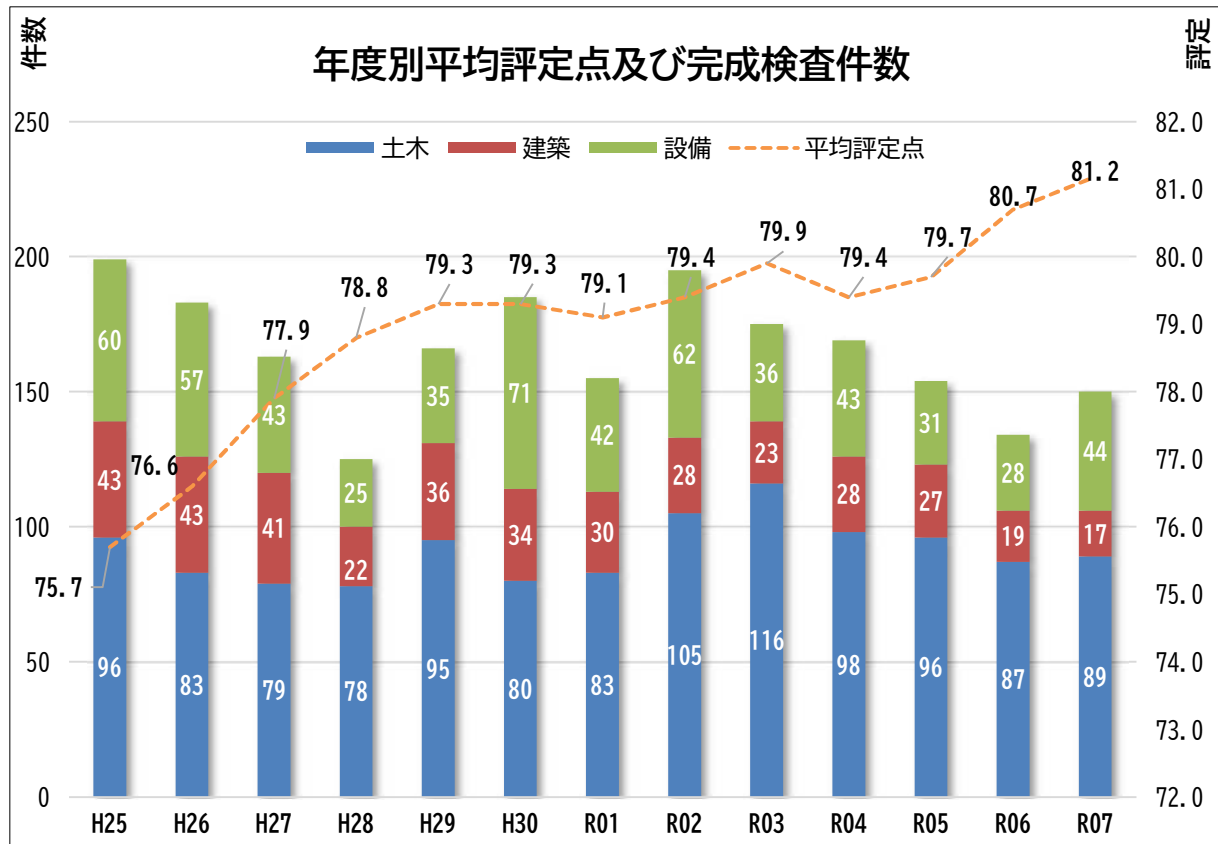


令和7年度
工事検査報告書

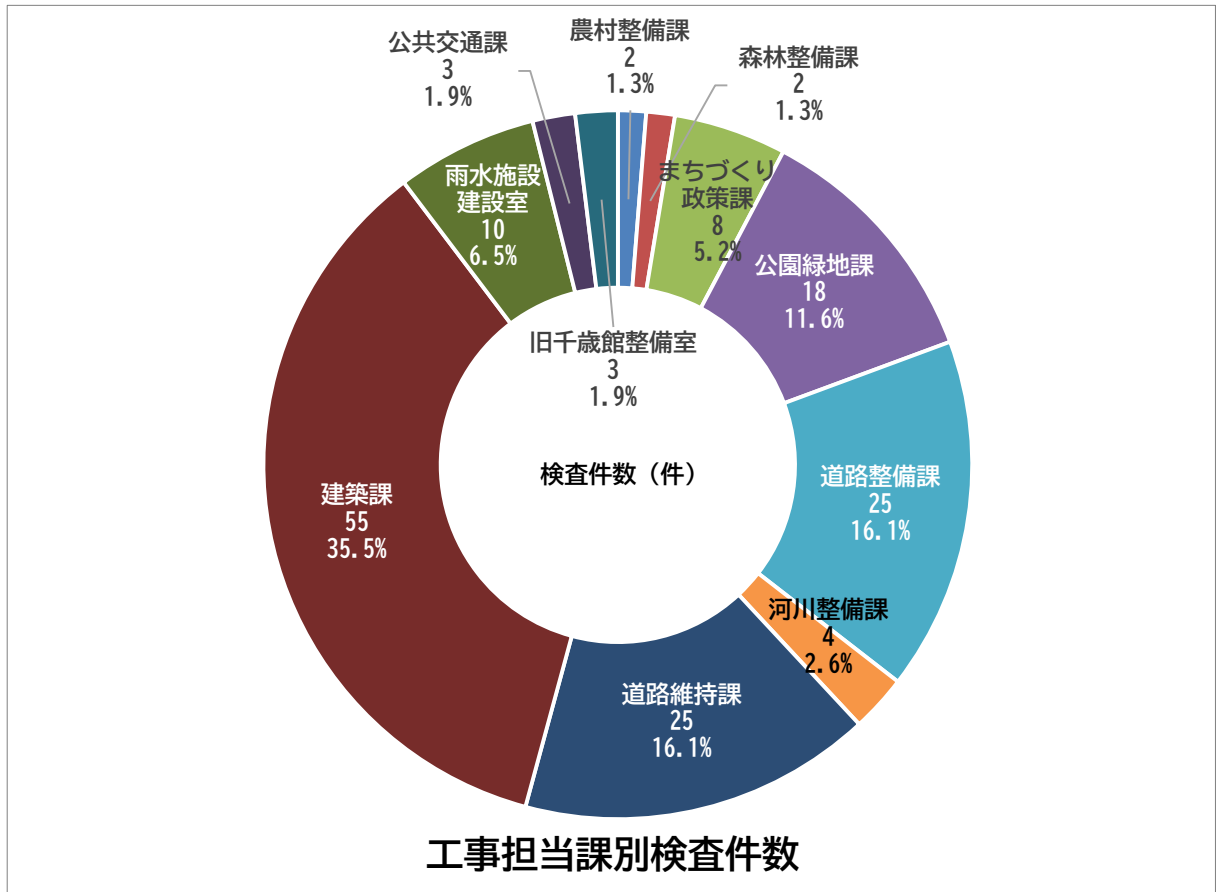
令和8年4月
山形市総務部工事検査課

1 工事検査件数

令和7年度の工事検査は、各課等より依頼された150件（前年度134件）の工事について完成検査を実施した。なお中間検査等も含めた検査総数は155件（前年度136件）であった。

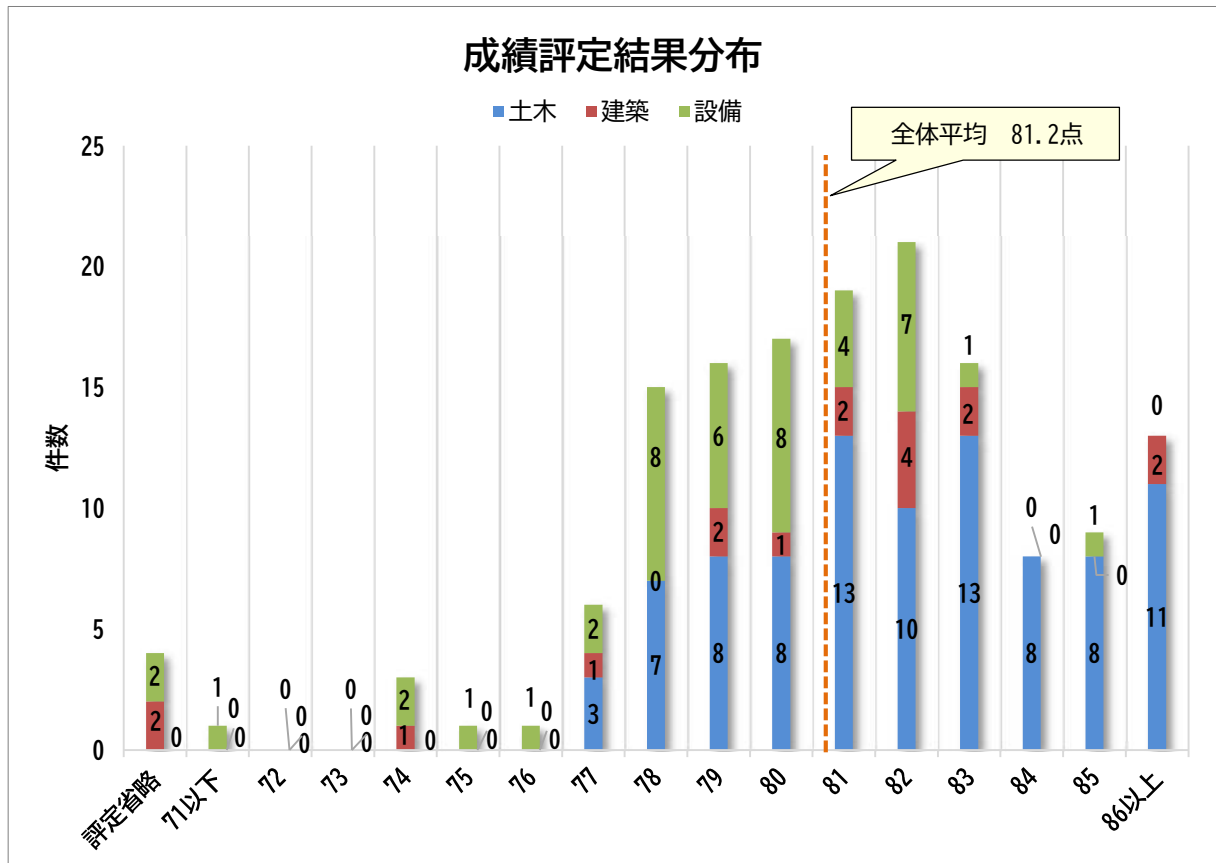


担当課	請負契約金額	検査総数	完成検査	中間検査	出来形検査	一部完成検査	平均評定点
農村整備課	26,701,400	2	2	0	0	0	80.5
森林整備課	44,128,700	2	2	0	0	0	82.0
まちづくり政策課	264,271,700	8	8	0	0	0	80.5
公園緑地課	412,045,700	18	18	0	0	0	80.6
道路整備課	4,156,534,800	25	23	0	2	0	82.8
河川整備課	39,077,500	4	4	0	0	0	81.8
道路維持課	655,469,100	25	25	0	0	0	83.3
建築課	1,624,175,366	55	55	0	0	0	79.8
雨水施設建設室	776,541,700	10	10	0	0	0	81.5
公共交通課	129,954,638	3	3	0	0	0	78.7
旧千歳館整備室	328,350,000	3	0	0	3	0	-
計	8,457,250,604	155	150	0	5	0	81.2
(前年度)	(4,989,851,464)	(136)	(134)	(2)	0	0	(80.7)



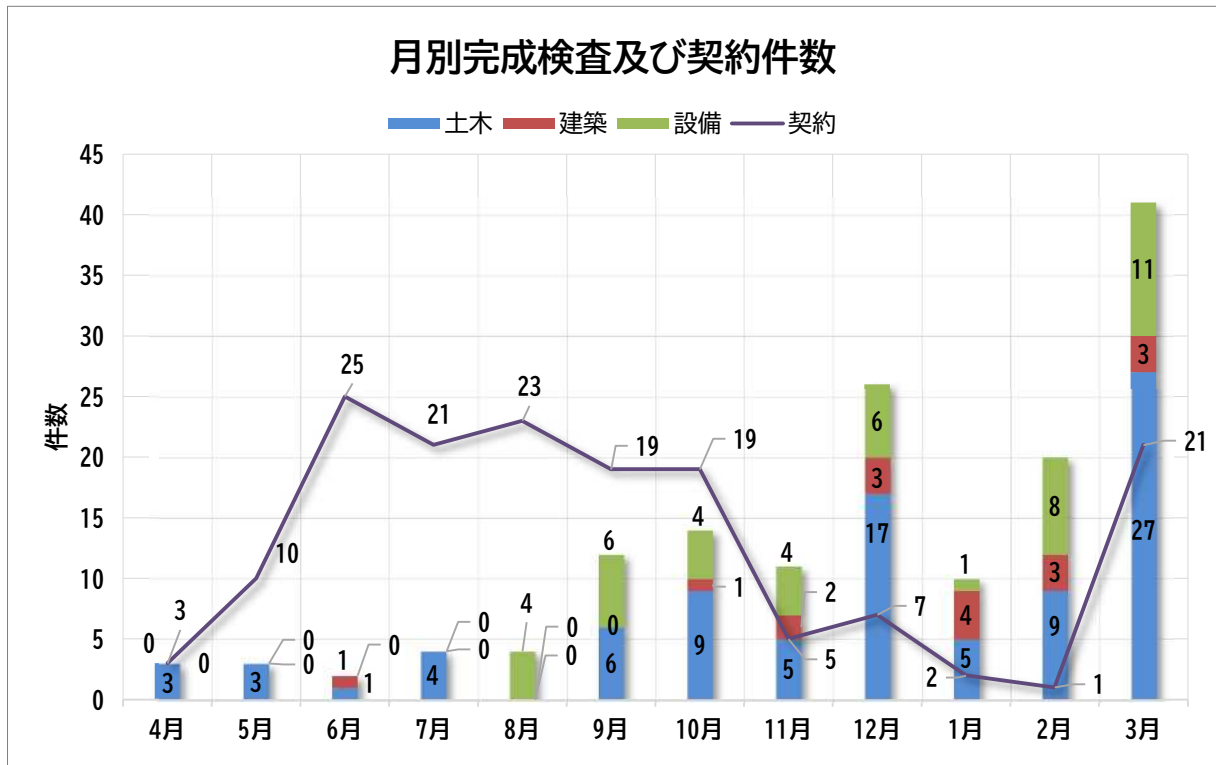
2 工事成績評定

令和7年度の工事成績評定は、全体平均81.2点（前年度80.7点）、最高88点、最低70点であり、その差は18点であった。



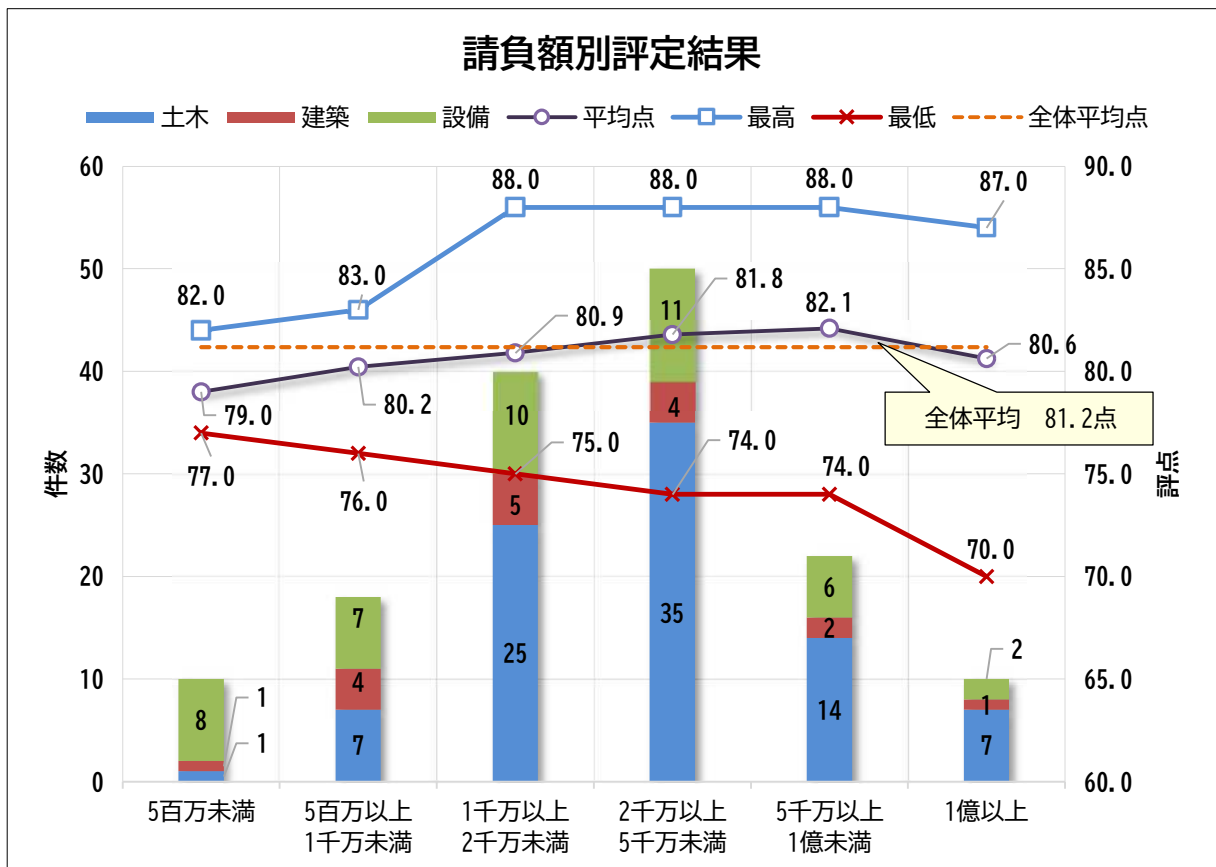
3 月別完成検査件数

完成検査150件のうち、年末及び年度末に全体件数の約6割が集中しており、最も多いのは3月の41件であった。



4 請負額別評定結果

請負額と工事成績評定に係り性は見られない。



5 業種別評定点

業種別では土木一式、建築一式、電気、管、舗装の5業種が全体件数の約9割を占め、平均点が最も高いのは舗装工事であった。

業 種 名	完 成 検 査		評 定 点			
	件数	比率	最大	最低	平均	(前年度) 平均
土 木 一 式 工 事	69	46.0%	87.0	77.0	81.5	(81.1)
建 築 一 式 工 事	9	6.0%	87.0	74.0	81.0	(79.5)
電 気 工 事	24	16.0%	85.0	75.0	80.1	(79.1)
管 工 事	15	10.0%	81.0	70.0	78.3	(79.4)
舗 装 工 事	16	10.7%	88.0	83.0	84.9	(84.4)
塗 装 工 事	3	2.0%	88.0	78.0	82.7	-
防 水 工 事	4	2.7%	83.0	81.0	82.0	(77.0)
内 装 仕 上 工 事	1	0.7%	83.0	83.0	83.0	(82.0)
機 械 器 具 設 置 工 事	1	0.7%	74.0	74.0	74.0	(79.0)
電 気 通 信 工 事	2	1.3%	78.0	77.0	77.5	(78.3)
さ く 井 工 事	1	0.7%	80.0	80.0	80.0	-
建 具 工 事	2	1.3%	80.0	79.0	79.5	(79.7)
消 防 施 設 工 事	1	0.7%	79.0	79.0	79.0	(78.3)
解 体 工 事	2	1.3%	-	-	-	-
合 計	150	100.0%	88.0	70.0	81.2	(80.7)