

' 1 6

NO. 217

統計の山形

平成26年商業統計調査調査結果

山形市企画調整部企画調整課

目 次

I	調査の概要	1
II	利用上の注意	10
III	調査結果の概要（全数編）	11
1	概況	12
2	商店数	13
3	従業者数	13
4	年間商品販売額	14
5	1商店当たり年間商品販売額、従業者1人当たり年間商品販売額、 売場面積（小売業）	14
6	県・市の比較	15
7	市町村別商店数、従業者数及び年間商品販売額 総数	16
	卸売業	17
	小売業	18
IV	調査結果の概要（格付可編）	19
1	概況	20
2	1商店当たり年間商品販売額及び従業者1人当たり年間商品販売額	21
3	小売業の売場面積別商店数、従業者数、年間商品販売額、 売場面積の状況	22
4	小売業の産業中分類別商品販売形態の状況	23
5	小売業の産業中分類別チェーン組織加盟の状況	23
6	小売業の産業中分類別セルフサービス店の状況	23
7	市町村別商店数、従業者数及び年間商品販売額 総数	24
V	統計表	25
	第1表 産業分類（細分類）別統計表	26
	第2表 町丁区別統計表	34
	参考	
	産業分類改訂表	41

Ⅰ 調査の概要

1 調査の目的

商業統計調査は、全国の卸売業・小売業を営む事業所を対象として、従業者数や商品販売額等を把握し、我が国の商業の実態を明らかにすることを目的としている。

2 調査の法的根拠

商業統計調査は、統計法（平成 19 年法律第 53 号）に基づく「基幹統計調査」で、商業統計調査規則（昭和 27 年通商産業省令第 60 号）によって実施。

3 調査の期日

平成 26 年 7 月 1 日現在で実施した。

4 集計対象等について

(1) 本報告書では、産業大分類が「I-卸売業、小売業」に格付けられた事業所について、以下のとおり集計したものである。

①『全数編』

産業大分類「I-卸売業、小売業」に格付けられた事業所を全て集計対象としているが、年間商品販売額及び売場面積については、数値が得られた事業所について集計した。

②『格付可編』

産業大分類「I-卸売業、小売業」に格付けられた事業所のうち、以下の全てに該当する事業所について集計した。

- ・管理、補助的経済活動のみを行う事業所ではないこと
- ・産業細分類の格付に必要な事項の数値が得られた事業所であること
- ・「事業別売上（収入）金額」の「商業」（「卸売の商品販売額（代理・仲介手数料を含む）」及び「小売の商品販売額」を合算したもの。）に金額が有り、かつ産業細分類の格付に必要な事項の数値が得られた事業所であること。

このため、上記①各表の集計と事業所数、従業者数、は一致しない（表 1）。

なお、年間商品販売額及び売場面積については、当該調査項目の数値が得られた事業所が同じであることから、同値となっている（表 1）。

表 1 『全数編』と『格付可編』の表における卸売業及び小売業の合計の比較

集計表名	事業所数	従業者数 (人)	年間商品販売額 (万 円)	売場面積 (㎡)
全数編	3,636	28,358	95,199,136	382,625
格付可編	2,798	22,556	95,199,136	382,625

(2) 『全数編』において、「平成 26 年」の数値は「経済センサス - 基礎調査」、「平成 24 年」は「経済センサス - 活動調査」、「平成 19 年以前」の数値は「商業統計調

査（経済産業省）」である。

なお、「商業統計調査」との比較にあたっては、上記（1）①、②のように集計対象が異なることに留意する必要がある。

5 事業所の産業の決定（格付け）方法

事業所を産業分類別に集計するための産業の決定（格付け）方法は、次のとおりである。

（1）一般的な方法

- ①取扱商品が単品の場合は、経済センサス - 活動調査の卸売業及び小売業で用いる商品分類番号の4桁で産業細分類を決定する。
- ②取扱商品が複数の場合は、まず卸売の商品販売額（仲立手数料を除く）と小売の商品販売額を比較し、いずれの販売額が多いかによって卸売業か小売業かを決定する。
- ③産業分類の格付けについては、商品分類番号上位2桁の販売額で分類集計し、その最も大きい上位4桁によって、産業中分類（2桁分類）を決定し、その決定された2桁の番号のうち、前記と同様な方法で上位3位、上位4位の順に分類し、産業細分類（4桁分類）を格付けする。

（2）特殊な方法

卸売業のうち「各種商品卸売業（従業者が常時100人以上のもの）」、「その他の各種商品卸売業」及び「代理商、仲立業」、小売業のうち「百貨店、総合スーパー」、「その他の各種商品小売業」、「各種食料品小売業」、「コンビニエンスストア」、

「ドラッグストア」、「ホームセンター」、「たばこ・喫煙具専門小売業」及び「無店舗小売業」については、以下の方法で格付けを行っている。

①卸売業

ア 「5011 各種商品卸売業（従業者が常時100人以上のもの）」

表2の財別（生産財、資本財及び消費財）の3財にわたる商品を卸売りし、各財の販売額がいずれも卸売販売総額（仲立手数料を除く）の10%以上で、従業者が100人以上の事業所。

イ 「5019 その他の各種商品卸売業」

表2の財別（生産財、資本財及び消費財）の3財にわたる商品を卸売りし、商品分類番号上位3桁の販売額で分類集計した販売額がいずれも卸売販売総額（仲立手数料を除く）の50%未満で、従業者が100人未満の事業所。

表2 財別と商品分類

財別	商品分類番号 上位3桁	以下の産業分類に属する品目
生産財	511	繊維品卸売業(衣服、身の回り品を除く)
	532	化学製品卸売業
	533	石油・鉱物卸売業
	534	鉄鋼製品卸売業
	535	非鉄金属卸売業
	536	再生資源卸売業
資本財	531	建築材料卸売業
	541	産業機械器具卸売業
	542	自動車卸売業
	543	電気機械器具卸売業
	549	その他の機械器具卸売業
消費財	512	衣服卸売業
	513	身の回り品卸売業
	521	農畜産物・水産物卸売業
	522	食料・飲料卸売業
	551	家具・建具・じゅう器等卸売業
	552	医薬品・化粧品等卸売業
	553	紙・紙製品卸売業
	559	他に分類されない卸売業

なお、上記ア、イについて、生産財、資本財及び消費財の3財にわたる商品を扱っていても、生産財の商品分類番号が「536」(再生資源卸売業に属する品目)のみ、または、消費財の商品分類番号が「559」(他に分類されない卸売業に属する品目)のみの場合には、一般的な方法による卸売業格付けとする。

ウ 「5598 代理商、仲立業」

卸売の商品販売額(仲立手数料を除く)と仲立手数料を比較し、仲立手数料が多い場合に「代理商、仲立業」に格付けする。

②小売業

ア 「5611 百貨店、総合スーパー」

表3の「衣」、「食」及び「他」にわたる商品を小売りし、「衣」、「食」及び「他」の各販売額がいずれも小売販売総額の10%以上70%未満で、従業者が50人以上の事業所をいう。

イ 「5699 その他の各種商品小売業(従業者が常時50人未満のもの)」

表3の「衣」、「食」及び「他」にわたる商品を小売りし、「衣」、「食」及び「他」の各販売額がいずれも小売販売総額の50%未満で、従業者が50人未満の事業所をいう。

ウ 「5811 各種食料品小売業」

中分類「58 飲食料品小売業」に格付けされた事業所のうち、表4の商品分

類番号上位3桁で分類集計した小売販売額が3つ以上あり、そのいずれもが商品分類番号「58」（飲食料品小売業に属する品目）の総額の50%に満たない事業所をいう。

表3 「衣」、「食」及び「他」と商品分類

衣・食・他別	商品分類番号 上位2桁	以下の産業分類に属する品目
衣	57	織物・衣服・身の回り品小売業
食	58	飲食料品小売業
他	59	機械器具小売業
	60	その他の小売業

表4 飲食料品小売業と商品分類

産業分類	商品分類番号 上位3桁	以下の産業分類に属する品目
58 飲食料品小売業	582	野菜・果実小売業
	583	食肉小売業
	584	鮮魚小売業
	585	酒小売業
	586	菓子・パン小売業
	589	その他の飲食料品小売業

エ 「5891 コンビニエンスストア（飲食料品を中心とするものに限る）」

中分類「58 飲食料品小売業」に格付けされた事業所のうち、セルフサービス方式を採用し、売場面積が30㎡以上250㎡未満で、営業時間が14時間以上の事業所をいう。

オ 「6031 ドラッグストア」

小分類「603 医薬品・化粧品小売業」に格付けされた事業所のうち、以下のいずれかの事業所をいう。

- ・セルフサービス方式を採用しており、一般用医薬品を小売りしている事業所
- ・セルフサービス方式を採用しており、「店舗形態」において「ドラッグストア」を選択した事業所

カ 「6091 ホームセンター」

中分類「60 その他の小売業」に格付けされた事業所のうち、以下のいずれかの事業所をいう。

- ・セルフサービス方式を採用し、売場面積が500㎡以上で、金物、荒物、苗・種子のいずれかを小売りしている事業所
- ・セルフサービス方式を採用し、売場面積が500㎡以上で、「店舗形態」において「ホームセンター」を選択した事業所

キ 「6092 たばこ・喫煙具専門小売業」

商品分類番号「6092」（たばこ・喫煙具専門小売業に属する品目）の販売額が小売販売総額の90%以上の事業所をいう。

ク 「61 無店舗小売業」

販売形態の店頭販売の割合が0%及び売場面積が0㎡の事業所をいう。

6 主な用語の説明

(1) 事業所（卸売業・小売業事業所）

原則として一定の場所（一区画）を占めて「有体的商品を購入して販売する事業所」であって、一般的に卸売業、小売業といわれる事業所をいう。

(2) 卸売業

卸売業とは、主として次の業務を行う事業所をいう。

- ① 小売業者又は他の卸売業者に商品を販売する事業所
- ② 産業用使用者（建設業、製造業、運輸業、飲食店、宿泊業、病院、学校、官公庁等）に業務用として商品を大量又は多額に販売する事業所
- ③ 主として業務用に使用される商品（事務用機械及び家具、病院・美容院・レストラン・ホテルなどの設備、産業用機械（農業用器具を除く）、建設材料（木材、セメント、板ガラス、かわらなど）など）を販売する事業所
- ④ 製造業の会社が別の場所で経営している自己製品の卸売事業所（主として管理事務のみを行っている事務所を除く）
例えば、家電メーカーの支店、営業所が自己製品を問屋などに販売している場合、その支店、営業所は卸売事業所とする。
- ⑤ 商品を卸売し、かつ同種商品の修理を行う事業所
なお、修理料収入の方が多くても同種商品を販売している場合は、修理業とせず卸売業とする。
- ⑥ 主として手数料を得て他の事業所のために商品の売買の代理又は仲立を行う事業所（代理商、仲立業）。「代理商、仲立業」には、一般的に、買継商、仲買人、農産物集荷業と呼ばれている事業所が含まれる。

(3) 小売業

小売業とは、主として次の業務を行う事業所をいう。

- ① 個人（個人経営の農林漁家への販売も含む）又は家庭用消費者のために商品を販売する事業所
- ② 産業用使用者に少量又は少額に商品を販売する事業所
- ③ 商品を販売し、かつ、同種商品の修理を行う事業所
なお、修理料収入額の方が多くても、同種商品を販売している場合は修理業とせず小売業とする。ただし、修理のみを専業としている事業所は、修理業（大分類R-サービス業（他に分類されないもの））とする。この場合、修理のために部品などを取り替えても商品の販売としない。
- ④ 製造小売事業所（自店で製造した商品をその場所で個人又は家庭用消費者に販売する事業所）
例えば、菓子店、パン屋、弁当屋、豆腐屋、調剤薬局など。
- ⑤ ガソリンスタンド
- ⑥ 主として無店舗販売を行う事業所（販売する場所そのものは無店舗であって

も、商品の販売活動を行うための拠点となる事業所などがある訪問販売又は通信・カタログ販売の事業所など)で、主として個人又は家庭用消費者に販売する事業所

⑦ 別経営の事業所

官公庁、会社、工場、団体、遊園地などの中にある売店等で他の事業者によって経営されている場合はそれぞれ独立した事業所として小売業に分類する。

(4) 単独事業所

他の場所に同一経営の本店、支店、支社、営業所などを持たない事業所(1企業1事業所)をいう。

(5) 本店

他の場所に同一経営の支店、支社、営業所などがあって、それらのすべてを統括している事業所をいう。なお、本店の各部門がいくつかの場所に分かれているような場合は、社長などの代表者がいる事業所を「本店」とし、他の事業所は「支店」とする。

(6) 支店

他の場所にある本店などの統括を受けている事業所をいい、支店、支社の名称をもつ事業所のほか、営業所、売店、出張所、企業組合の販売所などの名称で商品の売買を主として行っている事業所を含む。また、上位の本店などの統括を受ける一方、下位の事業所を統括している中間的な地域本店なども支店とする。

(7) 開設時期

平成26年7月1日現在で所在している場所において、事業に始めた時期とする。

(8) 従業者及び就業者

平成26年7月1日現在で、当該事業所の業務に従事している従業者、就業者をいう。

従業者とは「個人業主」、「無給家族従業者」、「有給役員」及び「常用雇用者」の計をいい、就業者とは従業者に「臨時雇用者」及び「他からの出向・派遣従業者」を合わせ「従業者・臨時雇用者のうち他への出向・派遣従業者」を除いたものをいう。

① 「個人業主」とは、個人経営の事業主でその事業所の実際の業務に従事している者をいう。

② 「無給家族従業者」とは、個人業主の家族で賃金・給与を受けず、常時従事している者をいう。

③ 「有給役員」とは、法人、団体の役員(常勤、非常勤を問わない)で給与を受けている者をいう。

④ 「常用雇用者」とは、「正社員・正職員」、「パート・アルバイトなど」と呼ばれている者で、次のいずれかに該当する者をいう。

ア 期間を定めずに雇用されている者

イ 1か月を超える期間を定めて雇用されている者

ウ 平成26年の5月と6月のそれぞれの月に18日以上雇用された者

- ⑤ 「臨時雇用者」とは、常用雇用者以外の雇用者で1か月以内の期間を定めて雇用されている者や日々雇用されている者をいう。
- ⑥ 「他からの出向・派遣従業者」とは、別経営の事業所から出向・派遣されている者をいう。
- ⑦ 「従業者・臨時雇用者のうち他への出向・派遣従業者」とは、従業者及び臨時雇用者のうち、別経営の事業所へ出向・派遣している者をいう。
- ⑧ 「パート・アルバイトなどの8時間換算雇用者数」とは、パート・アルバイトなどの従業者について平均的な1日当たりの労働時間である8時間に換算したもの。

(9) 年間商品販売額

平成25年1月1日から平成25年12月31日までの1年間の当該事業所における有体商品の販売額をいう。したがって、土地・建物などの不動産並びに株券、商品券、プリペイドカード、宝くじ、切手などの有価証券の販売額は含めない。

(10) その他の収入額

平成25年1月1日から平成25年12月31日までの1年間の商品販売に関する修理料並びに仲立手数料、製造業出荷額、飲食部門収入額、サービス業収入額などの商業活動（商品販売額）以外の事業による収入額を合計したもの。

(11) セルフサービス方式（小売業のみ）

セルフサービス方式とは、当該事業所の売場面積の50%以上について、次の3つの条件を兼ね備えている場合をいう。

- ① 客が値札等により各商品の値段が判るような表示形式をとっている。
- ② 店に備え付けられている買物カゴ、ショッピングカート、トレーなどにより、客が自由に商品を選び取れるようなシステムをとっている。
- ③ 売場の出口などに設置されている精算所（レジ）において、客が一括して代金の支払いを行うシステムになっている。

セルフサービス方式に該当する事業所の例として、総合スーパー、専門スーパー、ホームセンター、ドラッグストア、コンビニエンスストア、ワンプライスショップ、大型カー用品店などがある。

(12) 売場面積（小売業のみ）

平成26年7月1日現在で、事業所が商品を販売するために実際に使用している売場の延床面積（他に貸している店舗（テナント）分及び食堂・喫茶、野外展示場、配送所、階段、連絡通路、エレベーター、エスカレーター、休憩室、洗面所、事務室、倉庫等は除く。）をいう。

ただし、牛乳小売業（宅配専門）、自動車小売業（新車・中古）、建具小売業、畳小売業、ガソリンスタンド、新聞小売業（宅配専門）の事業所については売場面積の調査を行っていない。

7 産業中分類別商品販売形態別割合（小売業のみ）の数値について

商品販売形態別（小売業のみ）の年間商品販売額については、調査票の「小売販売の商品販売形態別割合」をもとに計算した。計算値は、事業所ごとに小数点以下第1位で四捨五入を行い積み上げた結果を、更に四捨五入を行って百万円単位で表示しているため、小売計と商品販売形態区分の積み上げ値は必ずしも一致しない。

商品販売形態区分は、次のとおりである。

① 店頭販売

店頭で商品販売した場合をいう。なお、ご用聞きも含む。

② 訪問販売

訪問販売員等が家庭などを訪問して商品販売した場合をいう。仮設会場での展示販売を含む。

③ 通信・カタログ販売

カタログ、テレビ、ラジオ等の媒体を用いてPRを行い、消費者から郵便、電話、FAX、銀行振込などの通信手段による購入の申込みを受けて商品販売した場合をいう。

④ インターネット販売

インターネットにより購入の申込みを受けて商品販売した場合をいう。

⑤ 自動販売機による販売

卸売業、小売業の事業所が管理している自動販売機で商品販売した場合をいう。

⑥ その他

生活協同組合の「共同購入方式」、新聞や牛乳などの月極販売及び上記①から⑤に含まれない販売形態で商品販売した場合をいう。

8 産業中分類別チェーン組織加盟（小売業のみ）の数値について

チェーン組織（小売業のみ）区分については、次のとおりである。

① フランチャイズ・チェーン加盟事業所

事業所（フランチャイジー）が他の事業所（フランチャイザー（本部））との間に契約を結び（加盟）、フランチャイザーの商標や経営のノウハウを用いて、同一イメージのもとに商品の販売等を行っている事業所をいう。

② ボランタリー・チェーン加盟事業所

事業所が同一業種の事業所同士で本部を中心に共同仕入れ、配送、宣伝、売り出しなどを行う共同事業に加盟している事業所をいう。

③ いずれにも加盟していない事業所

上記①、②に含まれない事業所をいう。例えば、レギュラー・チェーン（直営店）、自動車メーカーの特約店、家電メーカーの販売店、元売系列のガソリンスタンドなど。

Ⅱ 利 用 上 の 注 意

- 1 「売場面積」については、当該項目について調査をしていない牛乳小売業（宅配専門）、自動車小売業（新車・中古）、建具小売業、畳小売業、ガソリンスタンド、新聞小売業（宅配専門）の事業所並びに訪問販売、通信・カタログ販売、インターネット販売等で売場面積の無い事業所を不詳とした。
- 2 開店時刻・閉店時刻及び営業時間階級については、営業時間に関する項目について調査をしていない牛乳小売業（宅配専門）、新聞小売業（宅配専門）の事業所を不詳とした。
- 3 年間商品販売額、商品手持額及びその他の収入額の産業分類別数値については、十万円単位で四捨五入を行い百万円単位での金額表示をしているため、数値の積み上げが合計値と必ずしも一致しない。
- 4 この調査は、調査間隔が異なるので、対前回増減率を年平均で比較できるように年平均増減率も表示している。
年平均増減率は、次式によって算出した。

$$\text{年平均増減率} = \left(\sqrt[a]{\frac{\text{当該年調査値}}{\text{前回調査値}}} - 1 \right) \times 100 (\%)$$

aの値

昭和 54 年調査=37/12、57 年調査=36/12、60 年調査=35/12、
63 年調査=37/12、平成 3 年調査=37/12、6 年調査=36/12、9 年調査=35/12、
11 年調査=25/12、14 年調査=35/12、16 年調査=24/12、19 年調査=36/12、
24 年調査=57/12、26 年調査=29/12

- 5 統計表中の符号は次のとおりである。
「－」 該当がないもの又は調査していないもの
「0.0」 四捨五入による単位未満のもの
「X」 商店数が1又は2のため数値を公表できないもの。また、商店数が3以上あっても、前後の関係から公表できないものもある。
「△」 減少したもの

- 6 本報告書の数値は、市が独自に集計したものであり、経済産業省で公表するものと相違することがある。
- 7 町丁区は、調査時点の平成 26 年 7 月 1 日現在の地域である。その後に住居表示が変更された町丁区の参照に留意されたい。

「()」 X と合算した場合

- 8 構成比については、四捨五入のため、合計と内訳の計が一致しないことがある。
- 9 時系列の関係上で用いた数値は、「商業統計調査結果報告書」によるものである。

Ⅲ 調査結果の概数 (全数編)

III 調査結果の概要（全数編）

1 概況

本報告書は、平成 26 年商業統計調査の結果に基づき計上しているが、分析に必要な産業格付ができない調査票が多く発生したことから、「調査結果の概要（全数編）」と「調査結果の概要（格付可編）」とに分けている。

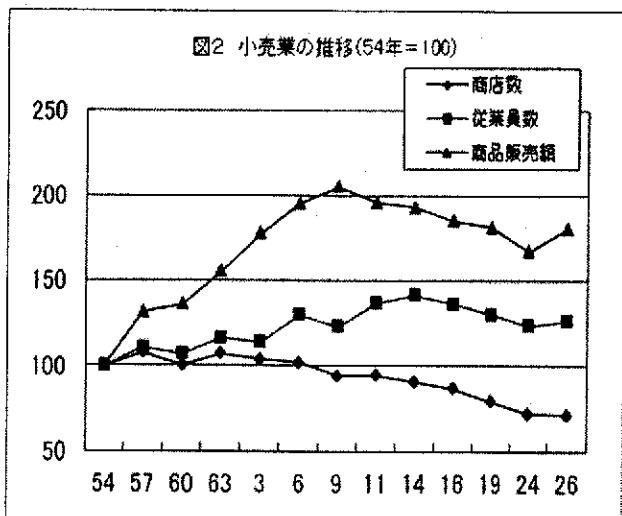
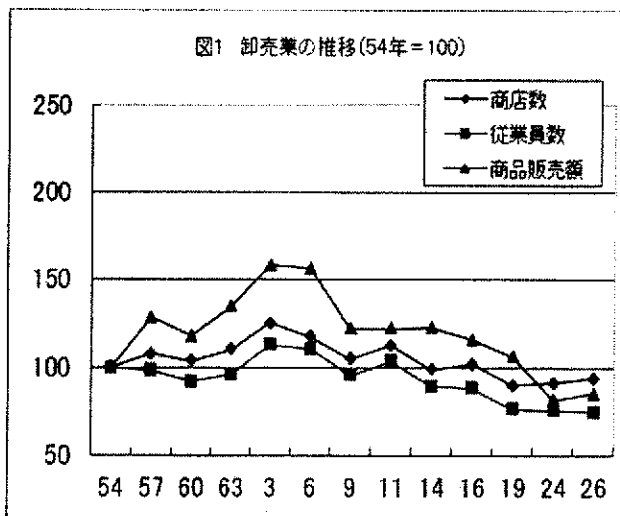
「調査結果の概要（全数編）」では、卸売業内及び小売業内格付不能事業所を含む形で前回調査結果と比較を行い、「調査結果の概要（格付可編）」では、格付不能等事業所を除いて比較を行ったため、全数編と格付可編では数値が一致しない。

平成 26 年 7 月 1 日現在の本市の卸売・小売業の商店数は 3,636 店、従業員数は 28,358 人、年間商品販売額は 9,519 億円 9,136 万円となっている。

商店数は、前回調査と比較して、卸売業で 34 店舗増加（1.6%）、小売業で 20 店舗（0.8%）減少し、全体として 14 店舗（0.4%）増加となった。

従業者数は、卸売業で 143 人（1.3%）減少、小売業 402 人（2.3%）増加、全体として 259 人（0.9%）増加となった。

年間商品販売額は、卸売業で 4.5%増加、小売業で 8.0%増加となり、全体では 509 億 8,414 万円（5.9%）増加となった



2 商店数

平成 26 年の商店数は 3,636 店で前回調査と比較して 14 店 (0.4%) の増加となっている。このうち、卸売業は 1,143 店 (3.1%) で前回より 34 店増加、小売業は 2,491 店で前回より 20 店 (0.8%) 減少となっている。

表 1 年次別卸・小売別商店数

年次	総数 (店)	増減率(%)		卸売業 (店)	増減率(%)		小売業 (店)	増減率(%)	
		対前回	年平均		対前回	年平均		対前回	年平均
昭和 54	4,708	11.6	3.6	1,217	33.7	9.9	3,491	5.5	1.8
57	5,064	7.6	2.5	1,313	7.9	2.6	3,751	7.4	2.4
60	4,762	△ 6.0	△ 2.1	1,262	△ 3.9	△ 1.3	3,500	△ 6.7	△ 2.3
63	5,068	6.4	2.0	1,341	6.3	2.0	3,727	6.5	2.1
平成 3	5,143	1.5	0.5	1,522	13.5	4.2	3,621	△ 2.8	△ 0.9
6	4,988	△ 3.0	△ 1.0	1,431	△ 6.0	△ 2.0	3,557	△ 1.8	△ 0.6
9	4,566	△ 8.5	△ 3.0	1,277	△ 10.8	△ 3.8	3,289	△ 7.5	△ 2.6
11	4,665	2.2	1.0	1,369	7.2	3.4	3,296	0.2	0.1
14	4,372	△ 6.3	△ 2.2	1,202	△ 12.2	△ 4.4	3,170	△ 3.8	△ 1.3
16	4,268	△ 2.4	△ 1.2	1,240	3.2	1.6	3,028	△ 4.5	△ 2.3
19	3,865	△ 9.4	△ 3.3	1,093	△ 11.9	△ 4.1	2,772	△ 8.5	△ 2.9
24	3,622	△ 6.3	△ 1.4	1,111	1.6	0.3	2,511	△ 9.4	△ 2.1
26	3,636	0.4	0.2	1,145	3.1	1.3	2,491	△ 0.8	△ 2.1

※管理、補助的経済活動を行う事業所及び卸売業内格付不能、小売業内格付不能を含む。

3 従業者数

平成 26 年の従業者数は 28,358 人で前回調査と比較して 259 人 (0.9%) 増加となっている。このうち、卸売業は 10,525 人で前回より 143 人 (0.6%) 減少、小売業は 17,833 人で 401 人 (2.3%) 増加となっている。

表 2 年次別卸・小売別従業者数

年次	総数 (人)	増減率(%)		卸売業 (人)	増減率(%)		小売業 (人)	増減率(%)	
		対前回	年平均		対前回	年平均		対前回	年平均
昭和 54	28,181	13.2	4.1	14,073	22.5	6.8	14,108	5.2	1.7
57	29,444	4.5	1.5	13,812	△ 1.9	△ 0.6	15,632	10.8	3.5
60	28,039	△ 4.8	△ 1.7	12,960	△ 6.2	△ 2.2	15,079	△ 3.5	△ 1.2
63	29,899	6.6	2.1	13,485	4.1	1.3	16,414	8.9	2.8
平成 3	31,956	6.9	2.2	15,890	17.8	5.5	16,066	△ 2.1	△ 0.7
6	33,870	6.0	2.0	15,546	△ 2.2	△ 0.7	18,324	14.1	4.5
9	30,768	△ 9.2	△ 3.2	13,447	△ 13.5	△ 4.9	17,321	△ 5.5	△ 1.9
11	33,843	10.0	4.7	14,557	8.3	3.9	19,286	11.3	5.3
14	32,542	△ 3.8	△ 1.3	12,557	△ 13.7	△ 4.9	19,985	3.6	1.2
16	31,648	△ 2.7	△ 1.4	12,425	△ 1.1	△ 0.5	19,223	△ 3.8	△ 1.9
19	29,109	△ 8.0	△ 2.7	10,732	△ 13.6	△ 4.8	18,377	△ 4.4	△ 1.5
24	28,099	△ 3.5	△ 0.7	10,668	△ 0.6	△ 0.1	17,431	△ 5.1	△ 1.1
26	28,358	0.9	0.4	10,525	△ 1.3	△ 0.6	17,833	2.3	0.9

※管理、補助的経済活動を行う事業所及び卸売業内格付不能、小売業内格付不能を含む。

4 年間商品販売額

平成 26 年の年間商品販売額は 9,519 億 9136 万円で前回調査と比較すると 509 億 8,414 万円 (5.7%) 増加となっている。

このうち、卸売業は 6,315 億円 4,317 万円で前回より 273 億 5,164 万円 (4.5%) 増加し、小売業は 3,204 億 4,819 万円で前回より 236 億 3,250 万円 (8.0%) 増加となっている。

表 3 年次別卸・小売別年間商品販売額

年次	総数 (万円)	増減率(%)		卸売業 (万円)	増減率(%)		小売業 (万円)	増減率(%)	
		対前回	年平均		対前回	年平均		対前回	年平均
昭和 54	91,740,021	57.3	15.8	73,982,898	67.9	18.3	17,757,123	24.4	7.3
57	118,306,144	29.0	8.8	94,989,485	28.4	8.7	23,316,659	31.3	9.5
60	111,403,129	△ 5.8	△ 2.0	87,272,485	△ 8.1	△ 2.9	24,130,644	3.5	1.2
63	127,303,177	143.3	4.4	99,701,795	14.2	4.4	27,601,382	14.4	4.5
平成 3	148,797,586	16.9	5.2	117,272,540	17.6	5.4	31,525,046	14.2	4.4
6	150,237,751	1.0	0.3	115,597,775	△ 1.4	△ 0.5	34,639,976	9.9	3.2
9	126,807,630	△ 15.6	△ 5.6	90,382,059	△ 21.8	△ 8.1	36,425,571	5.2	1.7
11	125,086,112	△ 1.4	△ 0.7	90,285,714	△ 0.1	△ 0.1	34,800,398	△ 4.5	△ 2.2
14	125,028,551	0.0	0.0	90,773,655	0.5	0.2	34,254,896	△ 1.6	△ 0.5
16	118,625,577	△ 5.1	△ 2.6	85,748,395	△ 5.5	△ 2.8	32,877,182	△ 4.0	△ 2.0
19	110,787,572	△ 6.6	△ 2.3	78,609,541	△ 8.3	△ 2.9	32,178,031	△ 2.1	△ 0.7
24	90,100,722	△ 18.7	△ 4.3	60,419,153	△ 23.1	△ 5.4	29,681,569	△ 7.8	△ 1.7
26	95,199,136	5.7	2.3	63,154,317	4.5	1.8	32,044,819	8.0	3.2

※管理、補助的経済活動を行う事業所及び卸売業内格付不能、小売業内格付不能を含む。

5 1 商店当たり年間商品販売額、従業者 1 人当たり年間商品販売額、売場面施 (小売業)

1 商店当たり年間商品販売額は 2 億 6,182 万円で前回調査と比較すると 1036 万円 (5.3%) 増加となっている。

従業者 1 人当たり年間商品販売額は 3,357 万円で前回調査と比較すると 150 万円 (4.7%) 増加となっている。

売場面積は 382,625 m² で前回調査と比較すると 30,704 m² (8.7%) 増加となっている。

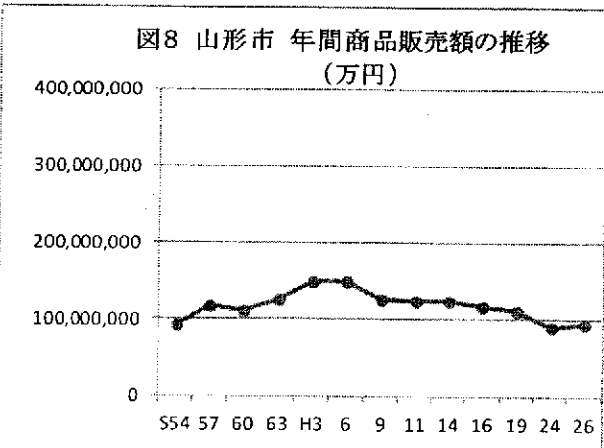
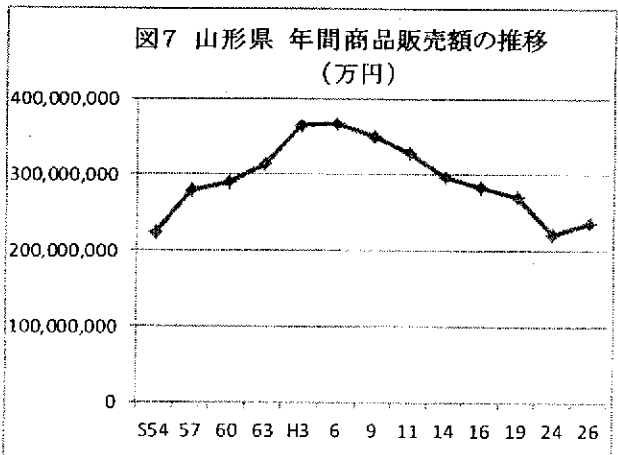
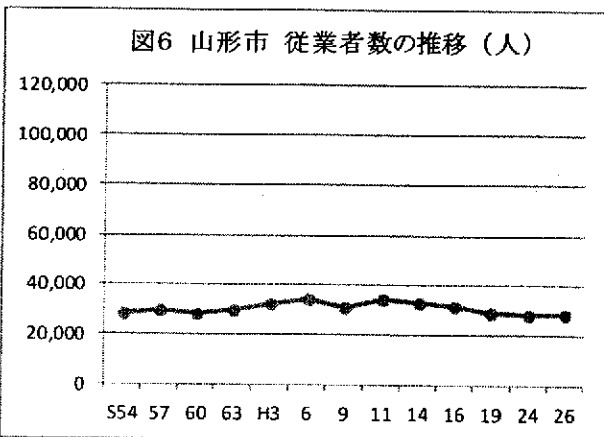
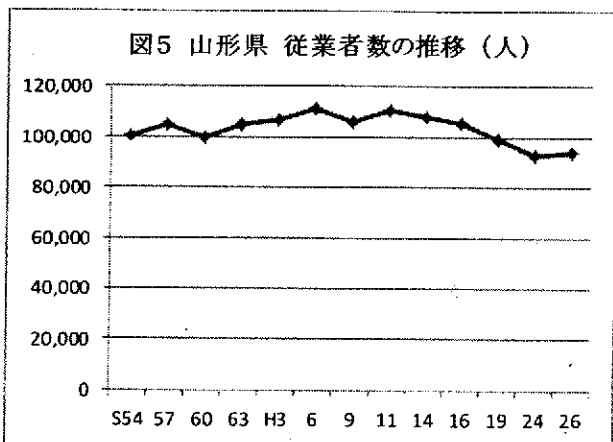
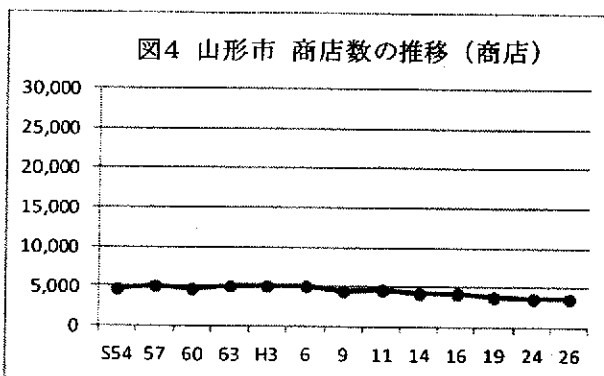
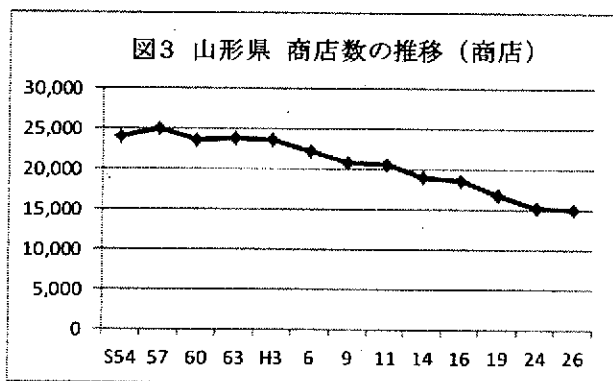
表 4 年次別 1 商店当たり年間商品販売額、従業者 1 人当たり年間商品販売額、売場面積 (小売業)

年次	1 商店当たり年間商品販売額			従業者 1 人当たり年間商品販売額			小売業 売場面積		
	(万円)	増減率(%)		(万円)	増減率(%)		(m ²)	増減率(%)	
対前回		年平均	対前回		年平均	対前回		年平均	
昭和 54	19,486	40.9	11.8	3,255	38.9	11.3	237,870	13.0	4.0
57	23,362	19.9	6.2	4,018	23.4	7.3	250,778	5.4	1.8
60	23,394	0.1	0.0	3,973	△ 1.1	△ 0.4	251,507	0.3	0.1
63	25,119	7.4	2.3	4,258	7.2	2.3	274,000	8.9	2.8
平成 3	28,932	15.2	4.7	4,656	9.4	2.9	287,810	5.0	1.6
6	30,120	4.1	1.4	4,436	△ 4.7	△ 1.6	309,810	7.6	2.5
9	27,772	△ 7.8	△ 2.7	4,121	△ 7.1	△ 2.5	342,545	10.6	3.5
11	26,814	△ 3.5	△ 1.7	3,696	10.3	△ 5.1	354,519	3.5	1.7
14	28,598	6.7	2.2	3,842	4.0	1.3	410,206	15.7	5.1
16	27,794	△ 2.8	△ 1.4	3,748	△ 2.4	△ 1.2	404,755	-1.3	-0.7
19	28,664	3.1	1.0	3,806	1.5	0.5	402,577	-0.5	-0.2
24	24,876	△ 13.2	△ 2.9	3,207	△ 15.7	△ 3.5	351,921	-12.6	-2.8
26	26,182	5.3	2.1	3,357	4.7	1.9	382,625	8.7	3.5

※管理、補助的経済活動を行う事業所及び卸売業内格付不能、小売業内格付不能を含む。

6 県・市の比較

	山形県			山形市			構成比(%)		
	商店数 (店)	従業者数 (人)	年間商品販売額 (万円)	商店数 (店)	従業者数 (人)	年間商品販売額 (万円)	商店数	従業者数	年間商品販売額
S54	24,083	100,197	224,426,124	4,708	28,181	91,740,021	19.5	28.1	40.9
57	25,008	104,707	280,588,191	5,064	29,444	118,306,144	20.2	28.1	42.2
60	23,649	100,103	291,042,135	4,762	28,039	111,403,129	20.1	28.0	38.3
63	23,782	104,959	313,672,374	5,068	29,899	127,303,177	21.3	28.5	40.6
H3	23,547	106,955	365,087,502	5,143	31,956	148,797,586	21.8	29.9	40.8
6	22,263	111,008	368,329,342	4,988	33,870	150,237,751	22.4	30.5	40.8
9	20,814	105,972	349,243,790	4,566	30,768	126,807,630	21.9	29.0	36.3
11	20,684	110,372	328,994,270	4,665	33,843	125,086,112	22.6	30.7	38.0
14	19,121	107,842	296,862,272	4,372	32,542	125,028,551	22.9	30.2	42.1
16	18,592	105,549	283,316,079	4,268	31,648	118,625,577	23.0	30.0	41.9
19	16,906	99,082	270,274,753	3,865	29,109	110,787,572	22.9	29.4	41.0
24	15,281	92,687	221,052,771	3,622	28,099	90,100,722	23.7	30.3	40.8
26	14,982	93,932	235,995,607	3,636	28,358	95,199,136	24.3	30.2	40.3



7 市町村別商店数、従業者数及ぶ年間商品販売額

表6 総数

	商店数			従業者数			年間商品販売額		
	平成24年	平成26年	増減率	平成24年	平成26年	増減率	平成24年	平成26年	増減率
	(店)	(店)	(%)	(店)	(店)	(%)	(店)	(店)	(%)
県計	15,281	14,982	△ 2.0	92,687	93,732	1.1	221,052,771	235,995,607	6.8
市計	12,619	12,403	△ 1.7	80,474	81,630	1.4	199,225,791	214,974,754	7.9
町村計	2,662	2,579	△ 3.1	12,213	12,102	△ 0.9	21,826,980	21,020,853	△ 3.7
村山地域計	7,184	7,178	△ 0.1	48,282	49,048	1.6	132,337,802	142,475,789	7.7
山形市	3,622	3,636	0.4	28,099	28,358	0.9	90,100,722	95,199,136	5.7
寒河江市	485	463	△ 4.5	3,310	3,066	△ 7.4	7,243,994	6,954,838	△ 4.0
上山市	382	368	△ 3.7	1,631	1,843	13.0	2,697,228	3,093,489	14.7
村山市	312	302	△ 3.2	1,275	1,350	5.9	2,539,555	2,575,846	1.4
天童市	754	810	7.4	5,684	6,370	12.1	13,006,687	16,503,721	26.9
東根市	518	510	△ 1.5	3,196	3,263	2.1	6,893,122	8,858,097	28.5
尾花沢市	265	259	△ 2.3	1,335	1,271	△ 4.8	3,046,497	3,311,520	8.7
山辺町	143	138	△ 3.5	652	630	△ 3.4	765,941	652,051	△ 14.9
中山町	100	106	6.0	523	543	3.8	1,931,609	1,921,042	△ 0.5
河北町	246	249	1.2	1,149	1,171	1.9	1,979,633	1,793,706	△ 9.4
西川町	76	66	△ 13.2	309	259	△ 16.2	422,368	344,897	△ 18.3
朝日町	90	85	△ 5.6	338	321	△ 5.0	527,626	354,253	△ 32.9
大江町	107	106	△ 0.9	487	326	△ 33.1	557,012	268,315	△ 51.8
大石田町	84	80	△ 4.8	294	277	△ 5.8	625,808	644,878	3.0
最上地域計	1,092	1,065	△ 2.5	5,385	5,343	△ 0.8	9,484,593	11,044,929	16.5
新庄市	618	606	△ 1.9	3,696	3,657	△ 1.1	7,070,149	8,252,119	16.7
金山町	75	77	2.7	236	241	2.1	456,090	406,532	△ 10.9
最上町	109	106	△ 2.8	469	450	△ 4.1	515,375	710,271	37.8
舟形町	45	42	△ 6.7	169	161	△ 4.7	287,139	371,394	29.3
真室川町	104	98	△ 5.8	385	427	10.9	681,511	719,627	5.6
大蔵村	49	52	6.1	170	169	△ 0.6	151,652	171,831	13.3
鮭川村	42	37	△ 11.9	124	114	△ 8.1	177,194	193,514	9.2
戸沢村	50	47	△ 6.0	136	124	△ 8.8	145,483	219,641	51.0
置賜地域計	2,869	2,758	△ 3.9	16,071	16,355	1.8	29,946,752	31,572,052	5.4
米沢市	1,176	1,129	△ 4.0	7,594	7,841	3.3	15,670,082	16,979,992	8.4
長井市	428	396	△ 7.5	2,445	2,355	△ 3.7	4,805,174	4,927,397	2.5
南陽市	462	460	△ 0.4	2,415	2,449	1.4	3,999,785	4,469,439	11.7
高畠町	272	271	△ 0.4	1,409	1,422	0.9	2,397,506	2,152,144	△ 10.2
川西町	184	179	△ 2.7	831	770	△ 7.3	1,136,534	1,030,088	△ 9.4
小国町	102	100	△ 2.0	437	503	15.1	593,497	582,961	△ 1.8
白鷹町	169	153	△ 9.5	608	683	12.3	937,555	1,001,022	6.8
飯豊町	76	70	△ 7.9	332	332	0.0	406,619	429,009	5.5
庄内地域計	4,136	3,981	△ 3.7	22,949	22,986	0.2	49,283,624	50,902,837	3.3
鶴岡市	1,879	1,805	△ 3.9	10,170	9,843	△ 3.2	19,191,534	19,471,650	1.5
酒田市	1,718	1,659	△ 3.4	9,624	9,964	3.5	22,961,262	24,377,510	6.2
三川町	129	131	1.6	1,224	1,294	5.7	3,961,159	4,177,673	5.5
庄内町	237	219	△ 7.6	1,091	1,054	△ 3.4	2,038,893	2,023,276	△ 0.8
遊佐町	173	167	△ 3.5	840	831	△ 1.1	1,130,776	852,728	△ 24.6

※管理、補助の経済活動を行う事業所及び卸売業内格付不能、小売業内格付不能を含む。

7 市町村別商店数、従業者数及ぶ年間商品販売額

表7 卸売業

	商店数			従業者数			年間商品販売額		
	平成24年	平成26年	増減率	平成24年	平成26年	増減率	平成24年	平成26年	増減率
	(店)	(店)	(%)	(店)	(店)	(%)	(店)	(店)	(%)
県計	3,234	3,282	1.5	23,769	24,143	1.6	113,300,099	121,746,593	7.5
市計	2,923	2,972	1.7	22,195	22,514	1.4	105,907,081	115,061,540	8.6
町村計	311	310	△ 0.3	1,574	1,629	3.5	7,393,018	6,685,053	△ 9.6
村山地域計	1,704	1,762	3.4	14,235	14,291	0.4	77,923,778	84,634,437	8.6
山形市	1,111	1,145	3.1	10,668	10,525	△ 1.3	60,419,153	63,154,317	4.5
寒河江市	91	90	△ 1.1	551	527	△ 4.4	2,807,225	2,181,180	△ 22.3
上山市	52	61	17.3	244	289	18.4	645,243	648,065	0.4
村山市	41	45	9.8	225	254	12.9	990,580	824,436	△ 16.8
天童市	172	184	7.0	1,309	1,432	9.4	6,569,109	10,284,644	56.6
東根市	99	108	9.1	685	707	3.2	2,793,492	4,197,273	50.3
尾花沢市	30	24	△ 20.0	121	118	△ 2.5	1,050,993	1,198,114	14.0
山辺町	15	18	20.0	38	46	21.1	71,058	80,809	13.7
中山町	17	19	11.8	96	100	4.2	1,265,446	1,243,596	△ 1.7
河北町	39	39	0.0	152	157	3.3	621,152	411,493	△ 33.8
西川町	11	7	△ 36.4	39	34	△ 12.8	116,039	94,249	△ 18.8
朝日町	8	4	△ 50.0	37	22	△ 40.5	176,643	6,890	△ 96.1
大江町	10	7	△ 30.0	34	34	0.0	154,800	23,670	△ 84.7
大石田町	8	11	37.5	36	46	27.8	242,845	285,701	17.6
最上地域計	162	165	1.9	791	798	0.9	2,682,749	2,936,025	9.4
新庄市	123	122	△ 0.8	660	656	△ 0.6	2,247,929	2,532,330	12.7
金山町	6	5	△ 16.7	32	16	△ 50.0	237,820	129,155	△ 45.7
最上町	13	10	△ 23.1	35	21	△ 40.0	40,824	32,605	△ 20.1
舟形町	7	7	0.0	25	32	28.0	107,923	157,261	45.7
真室川町	9	12	33.3	24	43	79.2	36,815	58,179	58.0
大蔵村	2	6	200.0	4	14	250.0	×	7,495	×
鮭川村	—	—	—	—	—	—	—	—	—
戸沢村	2	3	50.0	11	16	45.5	×	19,000	×
置賜地域計	492	505	2.6	3,060	3,350	9.5	10,110,182	11,195,910	10.7
米沢市	266	261	△ 1.9	1,786	1,922	7.6	6,372,966	7,447,939	16.9
長井市	70	82	17.1	512	617	20.5	1,685,202	1,725,993	2.4
南陽市	65	66	1.5	316	321	1.6	933,388	1,064,822	14.1
高島町	41	42	2.4	252	268	6.3	901,045	747,600	△ 17.0
川西町	12	17	41.7	34	42	23.5	41,781	48,384	15.8
小国町	11	13	18.2	28	97	246.4	41,810	51,468	23.1
白鷹町	15	14	△ 6.7	45	38	△ 15.6	38,482	40,364	4.9
飯豊町	12	10	△ 16.7	87	45	△ 48.3	95,508	69,340	△ 27.4
庄内地域計	876	850	△ 3.0	5,683	5,704	0.4	22,583,390	22,980,221	1.8
鶴岡市	343	327	△ 4.7	1,982	2,000	0.9	7,551,920	6,987,653	△ 7.5
酒田市	460	457	△ 0.7	3,136	3,146	0.3	11,839,881	12,814,774	8.2
三川町	26	25	△ 3.8	328	368	12.2	2,170,725	2,296,615	5.8
庄内町	29	27	△ 6.9	137	105	△ 23.4	881,937	797,399	△ 9.6
遊佐町	18	14	△ 22.2	100	85	△ 15.0	138,927	83,780	△ 39.7

※管理、補助的経済活動を行う事業所及び卸売業内格付不能、小売業内格付不能を含む。

7 市町村別商店数、従業者数及び年間商品販売額

表8 小売業

	商店数			従業者数			年間商品販売額		
	平成24年	平成26年	増減率	平成24年	平成26年	増減率	平成24年	平成26年	増減率
	(店)	(店)	(%)	(店)	(店)	(%)	(店)	(店)	(%)
県計	12,047	11,700	△ 2.9	68,918	69,589	1.0	107,752,672	114,249,014	6.0
市計	9,696	9,431	△ 2.7	58,279	59,116	1.4	93,318,710	99,913,214	7.1
町村計	2,351	2,269	△ 3.5	10,639	10,473	△ 1.6	14,433,962	14,335,800	△ 0.7
村山地域計	5,480	5,416	△ 1.2	34,047	34,757	2.1	54,414,024	57,841,352	6.3
山形市	2,511	2,491	△ 0.8	17,431	17,833	2.3	29,681,569	32,044,819	8.0
寒河江市	394	373	△ 5.3	2,759	2,539	△ 8.0	4,436,769	4,773,658	7.6
上山市	330	307	△ 7.0	1,387	1,554	12.0	2,051,985	2,445,424	19.2
村山市	271	257	△ 5.2	1,050	1,096	4.4	1,548,975	1,751,410	13.1
天童市	582	626	7.6	4,375	4,938	12.9	6,437,578	6,219,077	△ 3.4
東根市	419	402	△ 4.1	2,511	2,556	1.8	4,099,630	4,660,824	13.7
尾花沢市	235	235	0.0	1,214	1,153	△ 5.0	1,995,504	2,113,406	5.9
山辺町	128	120	△ 6.3	614	584	△ 4.9	694,883	571,242	△ 17.8
中山町	83	87	4.8	427	443	3.7	666,163	677,446	1.7
河北町	207	210	1.4	997	1,014	1.7	1,358,481	1,382,213	1.7
西川町	65	59	△ 9.2	270	225	△ 16.7	306,329	250,648	△ 18.2
朝日町	82	81	△ 1.2	301	299	△ 0.7	350,983	347,363	△ 1.0
大江町	97	99	2.1	453	292	△ 35.5	402,212	244,645	△ 39.2
大石田町	76	69	△ 9.2	258	231	△ 10.5	382,963	359,177	△ 6.2
最上地域計	930	900	△ 3.2	4,594	4,545	△ 1.1	6,801,844	8,108,904	19.2
新庄市	495	484	△ 2.2	3,036	3,001	△ 1.2	4,822,220	5,719,789	18.6
金山町	69	72	4.3	204	225	10.3	218,270	277,377	27.1
最上町	96	96	0.0	434	429	△ 1.2	474,551	677,666	42.8
舟形町	38	35	△ 7.9	144	129	△ 10.4	179,216	214,133	19.5
真室川町	95	86	△ 9.5	361	384	6.4	644,696	661,448	2.6
大蔵村	47	46	△ 2.1	166	155	△ 6.6	×	164,336	×
鮭川村	42	37	△ 11.9	124	114	△ 8.1	177,194	193,514	9.2
戸沢村	48	44	△ 8.3	125	108	△ 13.6	×	200,641	×
置賜地域計	2,377	2,253	△ 5.2	13,011	13,005	△ 0.0	19,836,570	20,376,142	2.7
米沢市	910	868	△ 4.6	5,808	5,919	1.9	9,297,116	9,532,053	2.5
長井市	358	314	△ 12.3	1,933	1,738	△ 10.1	3,119,972	3,201,404	2.6
南陽市	397	394	△ 0.8	2,099	2,128	1.4	3,066,397	3,404,617	11.0
高島町	231	229	△ 0.9	1,157	1,154	△ 0.3	1,496,461	1,404,544	△ 6.1
川西町	172	162	△ 5.8	797	728	△ 8.7	1,094,753	981,704	△ 10.3
小国町	91	87	△ 4.4	409	406	△ 0.7	551,687	531,493	△ 3.7
白鷹町	154	139	△ 9.7	563	645	14.6	899,073	960,658	6.8
飯豊町	64	60	△ 6.3	245	287	17.1	311,111	359,669	15.6
庄内地域計	3,260	3,131	△ 4.0	17,266	17,282	0.1	26,700,234	27,922,616	4.6
鶴岡市	1,536	1,478	△ 3.8	8,188	7,843	△ 4.2	11,639,614	12,483,997	7.3
酒田市	1,258	1,202	△ 4.5	6,488	6,818	5.1	11,121,381	11,562,736	4.0
三川町	103	106	2.9	896	926	3.3	1,790,434	1,881,058	5.1
庄内町	208	192	△ 7.7	954	949	△ 0.5	1,156,956	1,225,877	6.0
遊佐町	155	153	△ 1.3	740	746	0.8	991,849	768,948	△ 22.5

※管理、補助の経済活動を行う事業所及び卸売業内格付不能、小売業内格付不能を含む。

IV 調査結果の概数 (格付可編)

IV 調査結果の概要（格付可編）

1 概況

前回数値と接続を行った全数編の商店数は 3,636 店だが、その内、838 店は産業格付けに必要な商品毎の販売額情報が不足したため、分析のための産業格付けが不能となった。

そのため、「調査結果の概要（格付可変）」及び「統計表」では、国に準じ、産業格付けが可能な 2,798 店について分析を行った。

産業格付け実施後の本市における卸売・小売業の商店数は、2,798 店でそのうち卸売業は 857 店、小売業は 1,941 店となっている。

従業者数は 22,556 人で、そのうち卸売業は 8,105 人、小売業は 14,451 人となっている。

年間商品販売額は 9,519 億 9,136 万円で、そのうち卸売業は 8,315 億 4,317 万円、小売業は 3,204 億 4,819 万円となっている。

表 9 商店数、従業者数及び年間商品販売額

○産業格付け不能等を除き、産業分類を行ったものの計

商店数（店）			従業者数（人）			年間商品販売額（万円）		
総数	卸売業	小売業	総数	卸売業	小売業	総数	卸売業	小売業
2,798	857	1,941	22,556	8,105	14,451	95,199,136	63,154,317	32,044,819

【参考（全編数）】

○管理、補助的経済活動を行う事業所及び卸売業内格付不能、小売業内格付不能を含む。

商店数（店）			従業者数（人）			年間商品販売額（万円）		
総数	卸売業	小売業	総数	卸売業	小売業	総数	卸売業	小売業
3,636	1,145	2,491	28,358	10,525	17,833	95,199,136	63,154,317	32,044,819

図9 商店数

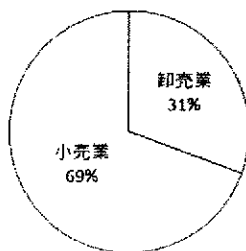


図10 従業者数

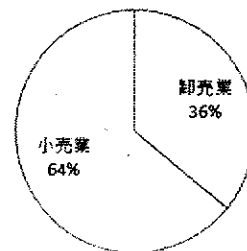
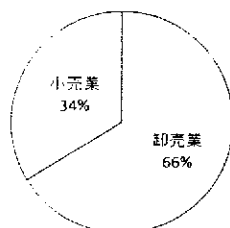


図11 年間商品販売額



2 1 商店当たり商品販売額及び従業者1人当たり年間商品販売額の状況

1 商店当たり年間商品販売額について、卸売業では「飲食料品卸売業」が最も高く、次いで「その他の卸売業（各種商品卸売業を含む）」、「機械器具卸売業」の順となっている。

小売業では、「機械器具小売業」が最も高く、次いで「無店舗小売業」、「その他の小売業（各種商品小売業を含む）」の順となっている。

従業者1人当たり年間商品販売額の卸売業では、「飲食料品卸売業」が最も高く、次いで「その他の卸売業（各種商品卸売業を含む）」、「建築材料、鉱物・金属材料等卸売業」の順となっている。

小売業では、「機械器具小売業」が最も高く、次いで「無店舗小売業」、「その他の小売業（各種商品小売業を含む）」の順となっている。

表10 産業中分類別1商店当たり及び従業者1人当たりの年間商品販売額

産業中分類	1商店当たり年間商品販売額 (万円)	従業者1人当たり年間商品販売額 (万円)
合計	33,304	4,131
卸売業計	74,297	7,856
51 繊維・衣服等卸売業	14,925	2,016
52 飲食料品卸売業	128,727	12,969
53 建築材料、鉱物・金属材料等卸売業	56,594	6,988
54 機械器具卸売業	57,122	5,615
55 その他の卸売業(50 各種商品卸売業を含む)	79,822	8,112
小売業計	15,205	2,042
57 織物・衣服・身の回り品小売業	7,327	1,724
58 飲食料品小売業	14,011	1,461
59 機械器具小売業	24,434	3,284
60 その他の小売業(56 各種商品小売業を含む)	14,989	2,108
61 無店舗小売業	18,238	2,907

図12 産業中分類別1商店当たり年間商品販売額


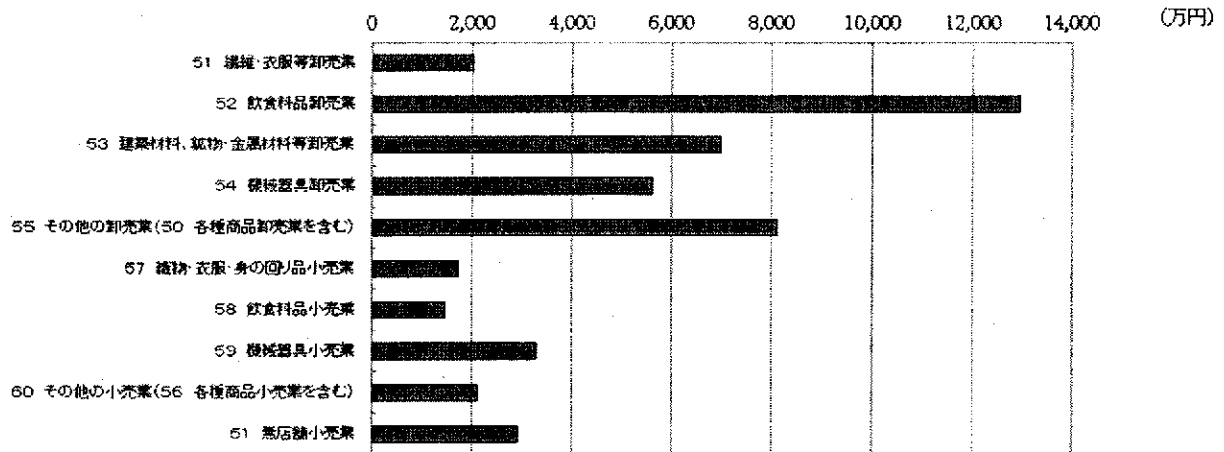


図13 産業中分類別従業者1人当たり年間商品販売額



3 小売業の売場面積別商店数、従業者数、年間商品販売額、売場面積の状況

売場面積による構成割合をしてみると、商店数では「50～99 m²」が最も高く、次いで「不詳(ゼロを含む)」、「30～49 m²」の順となっている。

従業者数では、「不詳(ゼロを含む)」が最も高く、次いで「1500 m²以上」、「100～199 m²」の順となっている。

年間商品販売額では、「不詳(ゼロを含む)」が最も高く、次いで「1500 m²以上」、「100～199 m²」の順となっている。

売場面積では、「1500 m²以上」が最も高く、次いで「500～999 m²」、「200～499 m²」の順となっている。

表11 小売業の売場面積別商店数、従業者数、年間商品販売額、売場面積

売場面積	商店数		従業者数		年間商品販売額		売場面積	
	店	構成比 %	人	構成比 %	万円	構成比 %	m ²	構成比 %
小売業計	1,941	100.0	14,451	100.0	32,044,819	100.0	382,625	100.0
1～9m ²	43	2.2	117	0.8	84,010	0.3	254	0.1
10～19m ²	148	7.6	549	3.8	511,530	1.6	2,023	0.5
20～29m ²	144	7.4	435	3.0	444,742	1.4	3,317	0.9
30～49m ²	334	17.2	1,041	7.2	1,214,817	3.8	12,223	3.2
50～99m ²	366	18.9	1,645	11.4	2,227,543	7.0	25,390	6.6
100～199m ²	246	12.7	1,938	13.4	3,504,652	10.9	33,409	8.7
200～499m ²	134	6.9	870	6.0	1,665,989	5.2	43,211	11.3
500～999m ²	100	5.2	1,460	10.1	3,054,567	9.5	72,546	19.0
1000～1499m ²	21	1.1	491	3.4	911,703	2.8	24,875	6.5
1500m ² 以上	45	2.3	2,675	18.5	7,559,192	23.6	165,377	43.2
不詳(ゼロ含む)	360	18.5	3,230	22.4	10,866,074	33.9	-	-

4 小売業の産業中分類別商品販売形態の状況

「織物・衣服・身の回り品小売業」、「飲食料品小売業」、「機械器具小売業」、「その他の小売業（各種商品小売業を含む）」は、店頭での販売割合が最も高くなっている。また、「無店舗小売業」は、訪問での販売割合が最も高くなっている。

表 12 小売業の産業中分類別商品販売形態別割合

産業中分類	計	商品販売形態別割合(%)					
		店頭	訪問	通信・ カタログ	インター ネット	自動 販売機	その他
小売業計	100.0	81.0	12.0	0.3	1.0	0.8	4.9
57 織物・衣服・身の回り品小売業	100.0	98.4	1.3	0.0	0.2	0.0	0.1
58 飲食料品小売業	100.0	94.6	1.2	0.5	0.1	0.3	3.3
59 機械器具小売業	100.0	79.9	19.2	0.1	0.5	0.0	0.3
60 その他の小売業	100.0	81.8	9.3	0.1	0.3	0.1	9.3
61 無店舗小売業	100.0	-	71.6	1.2	13.4	12.8	1.0

5 小売業の産業中分類別チェーン組織加盟の状況

フランチャイズ・チェーン加盟商店数は、「飲食料品小売業」が最も高く、次いで「その他の小売業」、「織物・衣服・身の回り品小売業」の順となっている。

ボランティア・チェーン加盟商店数は、「その他の小売業」が最も高く、次いで「飲食料品小売業」、「機械器具小売業」の順となっている。

表 13 小売業の産業中分類別チェーン組織加盟別、商店数、従業者数、年間商品販売額、売場面積

産業中分類	フランチャイズ・チェーン加盟				ボランティア・チェーン加盟			
	商店数 (店)	従業者数 (人)	年間商品販 売額 (万円)	売場面積 (㎡)	商店数(店)	従業者数 (人)	年間商品販 売額 (万円)	売場面積 (㎡)
小売業計	129	1,536	1,917,765	21,272	54	881	1,912,133	21,531
56 各種商品小売業	2	5	X	X	-	-	-	-
57 織物・衣服・身の回り品小売業	13	44	96,526	1,898	5	48	X	X
58 飲食料品小売業	84	1,234	1,450,831	10,307	11	550	863,403	7,715
59 機械器具小売業	11	113	197,537	3,498	6	39	66,595	2,005
60 その他の小売業	15	126	155,189	5,117	31	243	903,523	9,223
61 無店舗小売業	4	14	X	X	1	1	X	X

6 小売業の産業中分類別セルフサービス店の状況

セルフサービスの商店数は、「飲食料品小売業」が最も高く、次いで「その他の小売業」、「織物・衣服・身の回り品小売業」の順となっている。

表 13 小売業の産業中分類別セルフサービス店、商店数、従業者数、年間商品販売額、売場面積

産業中分類	セルフサービス店			
	商店数 (店)	従業者数 (人)	年間商品 販売額 (万円)	売場面積 (㎡)
小売業計	305	5,439	10,557,992	200,249
56 各種商品小売業	5	518	X	X
57 織物・衣服・身の回り品小売業	38	362	771,753	25,922
58 飲食料品小売業	170	3,378	5,784,393	64,328
59 機械器具小売業	2	36	X	X
60 その他の小売業	90	1,145	2,553,267	73,215
61 無店舗小売業	-	-	-	-

7 市町村別商店数、従業者数及び年間商品販売額

表 15 総数

※産業格付け不能等を除き、産業分類を行ったものの計

	商店数			従業者数			年間商品販売額		
	総数 (店)	卸売業 (店)	小売業 (店)	総数 (人)	卸売業 (人)	小売業 (人)	総数 (万円)	卸売業 (万円)	小売業 (万円)
県計	12,248	2,547	9,701	76,358	18,925	57,433	235,995,607	121,746,593	114,249,014
市計	9,975	2,300	7,675	66,037	17,725	48,312	214,974,754	115,061,540	99,913,214
町村計	2,273	247	2,026	10,321	1,200	9,121	21,020,853	6,685,053	14,335,800
村山地域計	5,767	1,347	4,420	39,175	11,091	28,084	142,477,789	84,636,437	57,841,352
山形市	2,798	857	1,941	22,556	8,105	14,451	95,199,136	63,154,317	32,044,819
寒河江市	406	77	329	2,772	456	2,316	6,954,838	2,181,180	4,773,658
上山市	324	51	273	1,571	231	1,340	3,093,489	648,065	2,445,424
村山市	261	30	231	1,056	138	918	2,575,846	824,436	1,751,410
天童市	619	144	475	4,336	1,199	3,137	16,505,721	10,286,644	6,219,077
東根市	397	82	315	2,689	530	2,159	8,858,097	4,197,273	4,660,824
尾花沢市	231	19	212	1,130	84	1,046	3,311,520	1,198,114	2,113,406
山辺町	115	14	101	505	40	465	652,051	80,809	571,242
中山町	89	18	71	506	98	408	1,921,042	1,243,596	677,446
河北町	226	33	193	1,026	121	905	1,793,706	411,493	1,382,213
西川町	58	4	54	232	23	209	344,897	94,249	250,648
朝日町	76	3	73	276	7	269	354,253	6,890	347,363
大江町	93	6	87	262	17	245	268,315	23,670	244,645
大石田町	74	9	65	258	42	216	644,878	285,701	359,177
最上地域計	904	130	774	4,580	610	3,970	11,044,929	2,936,025	8,108,904
新庄市	485	95	390	3,038	497	2,541	8,252,119	2,532,330	5,719,789
金山町	69	5	64	219	16	203	406,532	129,155	277,377
最上町	96	8	88	412	16	396	710,271	32,605	677,666
最形町	34	6	28	136	31	105	371,394	157,261	214,133
真室川町	91	9	82	396	30	366	719,627	58,179	661,448
大蔵村	49	5	44	160	12	148	171,831	X	X
鮭川村	36	-	36	106	-	106	193,514	-	193,514
戸沢村	44	2	42	113	8	105	219,641	X	X
置賜地域計	2,314	394	1,920	13,565	2,586	10,979	31,572,052	11,195,910	20,376,142
米沢市	912	200	712	6,437	1,493	4,944	16,979,992	7,447,939	9,532,053
長井市	338	69	269	1,995	499	1,496	4,927,397	1,725,993	3,201,404
南陽市	385	49	336	2,119	278	1,841	4,469,439	1,064,822	3,404,617
高島町	237	33	204	1,078	173	905	2,152,144	747,600	1,404,544
川西町	153	13	140	647	35	612	1,030,088	48,384	981,704
小国町	92	11	81	412	36	376	582,961	51,468	531,493
白鷹町	136	11	125	571	33	538	1,001,022	40,364	960,658
飯豊町	61	8	53	306	39	267	429,009	69,340	359,669
庄内地域計	3,263	676	2,587	19,038	4,638	14,400	50,902,837	22,980,221	27,922,616
鶴岡市	1,473	252	1,221	8,289	1,565	6,724	19,471,650	6,987,653	12,483,997
酒田市	1,346	375	971	8,049	2,650	5,399	24,377,510	12,814,774	11,562,736
三川町	114	18	96	1,161	281	880	4,177,673	2,296,615	1,881,058
庄内町	191	22	169	940	94	846	2,023,276	797,399	1,225,877
遊佐町	139	9	130	599	48	551	852,728	83,780	768,948

V 統計表

(格付可編)

第1表 産業分類(細分類)別統計表

産業分類別	商店数								
	計	従業者規模別							
		2人 以下	3~4 人	5~9 人	10~19 人	20~29 人	30~49 人	50~99 人	100人 以上
合計	2,798	918	671	618	341	118	85	37	10
卸売業計	857	186	203	235	130	57	35	8	3
50 各種商品卸売業	1	-	-	-	-	-	1	-	-
500 管理、補助的経済活動を行う事業所(50各種商品卸売業)	-	-	-	-	-	-	-	-	-
5000 主として管理事務を行う本社等	-	-	-	-	-	-	-	-	-
5008 自家用倉庫	-	-	-	-	-	-	-	-	-
5009 その他の管理、補助的経済活動を行う事業所	-	-	-	-	-	-	-	-	-
501 各種商品卸売業	1	-	-	-	-	-	1	-	-
5011 各種商品卸売業(従業者が100人以上のもの)	-	-	-	-	-	-	-	-	-
5019 その他の各種商品卸売業	1	-	-	-	-	-	1	-	-
51 繊維・衣服等卸売業	47	11	15	12	4	3	1	1	-
510 管理、補助的経済活動を行う事業所(51繊維・衣服等卸売業)	-	-	-	-	-	-	-	-	-
5100 主として管理事務を行う本社等	-	-	-	-	-	-	-	-	-
5108 自家用倉庫	-	-	-	-	-	-	-	-	-
5109 その他の管理、補助的経済活動を行う事業所	-	-	-	-	-	-	-	-	-
511 繊維品卸売業(衣服、身の回り品を除く)	3	1	1	-	-	-	-	-	-
5111 繊維原料卸売業	-	-	-	-	-	-	-	-	-
5112 糸卸売業	2	1	-	-	-	-	-	-	-
5113 織物卸売業(室内装飾繊維品を除く)	1	-	1	-	-	-	-	-	-
512 衣服卸売業	25	6	8	-	2	2	1	-	-
5121 男子服卸売業	7	1	2	-	1	1	-	-	-
5122 婦人・子供服卸売業	11	2	2	-	1	1	1	-	-
5123 下着類卸売業	5	3	2	-	-	-	-	-	-
5129 その他の衣服卸売業	2	-	2	-	-	-	-	-	-
513 身の回り品卸売業	19	4	6	-	2	1	-	1	-
5131 寝具類卸売業	5	1	-	-	1	1	-	1	-
5132 靴・履物卸売業	3	1	1	-	-	-	-	-	-
5133 かばん・袋物卸売業	3	2	-	-	-	-	-	-	-
5139 その他の身の回り品卸売業	8	-	5	-	1	-	-	-	-
52 飲食料品卸売業	175	47	38	-	30	15	6	2	1
520 管理、補助的経済活動を行う事業所(52飲食料品卸売業)	-	-	-	-	-	-	-	-	-
5200 主として管理事務を行う本社等	-	-	-	-	-	-	-	-	-
5208 自家用倉庫	-	-	-	-	-	-	-	-	-
5209 その他の管理、補助的経済活動を行う事業所	-	-	-	-	-	-	-	-	-
521 農畜産物・水産物卸売業	73	17	13	-	12	8	3	2	1
5211 米麦卸売業	6	1	1	-	-	1	-	-	1
5212 雑穀・豆類卸売業	3	-	-	-	-	-	-	-	-
5213 野菜卸売業	19	5	2	-	3	2	2	2	-
5214 果実卸売業	9	2	5	-	1	-	-	-	-
5215 食肉卸売業	18	6	1	-	3	2	1	-	-
5216 生鮮魚介卸売業	12	2	3	-	2	3	-	-	-
5219 その他の農畜産物・水産物卸売業	6	1	1	-	3	-	-	-	-
522 食料・飲料卸売業	102	30	25	-	18	7	3	-	-
5221 砂糖・味そ・しょう油卸売業	2	1	-	-	1	-	-	-	-
5222 酒類卸売業	10	3	4	-	3	-	-	-	-
5223 乾物卸売業	7	2	1	-	2	-	-	-	-
5224 菓子・パン類卸売業	15	5	3	-	2	2	-	-	-
5225 飲料卸売業(別掲を除く)	7	3	-	-	-	4	-	-	-
5226 茶類卸売業	7	3	-	-	1	-	-	-	-
5227 牛乳・乳製品卸売業	9	1	6	-	-	-	1	-	-
5229 その他の食料・飲料卸売業	45	12	11	-	9	1	2	-	-
53 建築材料、鉱物・金属材料等卸売業	182	37	43	-	33	13	5	-	-
530 管理、補助的経済活動を行う事業所(53建築材料、鉱物・金属材料等卸売業)	-	-	-	-	-	-	-	-	-
5300 主として管理事務を行う本社等	-	-	-	-	-	-	-	-	-
5308 自家用倉庫	-	-	-	-	-	-	-	-	-
5309 その他の管理、補助的経済活動を行う事業所	-	-	-	-	-	-	-	-	-
531 建築材料卸売業	81	13	18	-	15	6	2	-	-
5311 木材・竹材卸売業	24	7	5	-	4	2	-	-	-
5312 セメント卸売業	3	1	-	-	1	-	-	-	-
5313 板ガラス卸売業	2	1	-	-	-	-	-	-	-
5314 建築用金属製品卸売業(建築用金物を除く)	22	2	4	-	6	2	-	-	-
5319 その他の建築材料卸売業	30	2	9	-	4	2	2	-	-
532 化学製品卸売業	40	11	13	-	3	2	-	-	-
5321 塗料卸売業	13	5	2	-	-	1	-	-	-
5322 プラスチック卸売業	9	3	5	-	1	-	-	-	-
5329 その他の化学製品卸売業	18	3	6	-	2	1	-	-	-
533 石油・鉱物卸売業	13	1	3	-	4	2	2	-	-
5331 石油卸売業	11	1	1	-	4	2	2	-	-
5332 鉱物卸売業(石油を除く)	2	-	2	-	-	-	-	-	-
534 鉄鋼製品卸売業	17	1	3	-	3	2	1	-	-
5341 鉄鋼粗製品卸売業	3	1	-	-	1	-	-	-	-
5342 鉄鋼一次製品卸売業	8	-	2	-	1	2	1	-	-
5349 その他の鉄鋼製品卸売業	6	-	1	-	1	-	-	-	-
535 非鉄金属卸売業	5	1	3	-	-	-	-	-	-
5351 非鉄金属地金卸売業	2	1	1	-	-	-	-	-	-
5352 非鉄金属製品卸売業	3	1	2	-	-	-	-	-	-
536 再生资源卸売業	26	10	3	-	8	1	-	-	-
5361 空瓶・空缶等空容器卸売業	3	-	2	-	-	-	-	-	-
5362 鉄スラップ卸売業	2	-	1	-	1	-	-	-	-
5363 非鉄金属スラップ卸売業	2	1	-	-	-	-	-	-	-
5364 古紙卸売業	16	7	-	-	7	-	-	-	-
5369 その他の再生资源卸売業	3	2	-	-	1	-	-	-	-
54 機械器具卸売業	265	46	60	90	35	14	14	5	1
540 管理、補助的経済活動を行う事業所(54機械器具卸売業)	-	-	-	-	-	-	-	-	-
5400 主として管理事務を行う本社等	-	-	-	-	-	-	-	-	-
5408 自家用倉庫	-	-	-	-	-	-	-	-	-
5409 その他の管理、補助的経済活動を行う事業所	-	-	-	-	-	-	-	-	-
541 産業機械器具卸売業	102	19	26	37	14	3	1	2	-

従業員数(人)			臨時 雇用者数 (人)	出向・派遣 受入者数 (人)	年間商品 販売額 (万円)	その他の 収入額 (万円)	売場面積 (小売業のみ) (㎡)	セルフ サービス 店数	非セルフ サービス 店数	産業分類
計	法人	個人								
22,556	20,168	2,388	573	659	95,199,136	4,356,754	382,625	305	1,636	合計
8,105	7,908	197	134	83	63,154,317	2,942,756	-	-	-	卸売業計
32	32	-	-	-	X	X	-	-	-	50
-	-	-	-	-	-	-	-	-	-	500
-	-	-	-	-	-	-	-	-	-	5000
-	-	-	-	-	-	-	-	-	-	5008
-	-	-	-	-	-	-	-	-	-	5009
32	32	-	-	-	X	X	-	-	-	501
-	-	-	-	-	-	-	-	-	-	5011
32	32	-	-	-	X	X	-	-	-	5012
348	342	6	12	1	701,489	4,917	-	-	-	51
-	-	-	-	-	-	-	-	-	-	510
-	-	-	-	-	-	-	-	-	-	5100
-	-	-	-	-	-	-	-	-	-	5108
-	-	-	-	-	-	-	-	-	-	5109
11	11	-	-	-	63,291	-	-	-	-	511
-	-	-	-	-	-	-	-	-	-	5111
8	8	-	-	-	X	X	-	-	-	5112
3	3	-	-	-	X	X	-	-	-	5113
174	173	1	-	1	368,971	3,223	-	-	-	512
56	56	-	-	1	148,108	-	-	-	-	5121
101	101	-	-	-	192,275	1,428	-	-	-	5122
11	10	1	-	-	X	X	-	-	-	5123
6	6	-	-	-	X	X	-	-	-	5129
163	158	5	12	-	269,227	1,694	-	-	-	513
102	102	-	-	-	188,142	-	-	-	-	5131
11	9	2	1	-	17,130	1,694	-	-	-	5132
9	9	-	-	-	7,066	-	-	-	-	5133
41	38	3	11	-	56,889	-	-	-	-	5139
1,737	1,685	52	29	21	22,527,177	1,664,410	-	-	-	52
-	-	-	-	-	-	-	-	-	-	520
-	-	-	-	-	-	-	-	-	-	5200
-	-	-	-	-	-	-	-	-	-	5208
-	-	-	-	-	-	-	-	-	-	5209
913	892	21	7	5	16,202,205	1,501,040	-	-	-	521
201	201	-	1	-	11,195,376	1,497,705	-	-	-	5211
15	15	-	-	-	33,115	16	-	-	-	5212
326	315	11	4	-	2,646,770	1,339	-	-	-	5213
38	35	3	-	-	221,156	1,789	-	-	-	5214
162	162	-	2	-	752,445	101	-	-	-	5215
119	113	6	-	5	1,169,402	-	-	-	-	5216
52	51	1	-	-	183,941	90	-	-	-	5219
824	793	31	22	16	6,324,972	163,370	-	-	-	522
17	15	2	-	-	X	X	-	-	-	5221
65	65	-	1	8	824,738	636	-	-	-	5222
47	45	2	1	-	78,679	-	-	-	-	5223
114	111	3	-	8	973,592	-	-	-	-	5224
105	103	2	8	-	555,470	19,259	-	-	-	5225
34	32	2	7	-	X	X	-	-	-	5226
76	73	3	-	-	223,665	-	-	-	-	5227
366	349	17	5	-	3,414,687	142,565	-	-	-	5229
1,474	1,440	34	10	17	10,300,116	321,694	-	-	-	53
-	-	-	-	-	-	-	-	-	-	530
-	-	-	-	-	-	-	-	-	-	5300
-	-	-	-	-	-	-	-	-	-	5308
-	-	-	-	-	-	-	-	-	-	5309
690	670	20	2	7	4,467,805	139,405	-	-	-	531
171	166	5	1	2	1,064,648	28,078	-	-	-	5311
22	22	-	-	-	X	X	-	-	-	5312
7	5	2	-	-	X	X	-	-	-	5313
193	183	10	1	3	1,026,059	14,918	-	-	-	5314
297	294	3	-	2	2,208,410	84,981	-	-	-	5319
214	208	6	2	1	1,034,821	24,064	-	-	-	532
65	63	2	1	-	216,272	8,969	-	-	-	5321
36	34	2	1	1	419,487	27	-	-	-	5322
113	111	2	-	-	399,062	15,068	-	-	-	5329
189	189	-	3	3	2,678,319	138,772	-	-	-	533
182	182	-	3	3	X	X	-	-	-	5331
7	7	-	-	-	X	X	-	-	-	5332
199	197	2	-	4	1,572,768	15,927	-	-	-	534
24	22	2	-	-	255,412	-	-	-	-	5341
127	127	-	-	4	992,352	275	-	-	-	5342
48	48	-	-	-	325,004	15,652	-	-	-	5349
17	14	3	-	-	217,393	-	-	-	-	535
9	6	3	-	-	X	X	-	-	-	5351
8	8	-	-	-	X	X	-	-	-	5352
165	162	3	3	2	329,010	3,526	-	-	-	536
16	16	-	-	-	39,478	-	-	-	-	5361
14	14	-	-	-	X	X	-	-	-	5362
9	9	-	-	-	X	X	-	-	-	5363
104	101	3	3	-	150,364	3,438	-	-	-	5364
22	22	-	-	2	43,680	80	-	-	-	5369
2,696	2,647	49	56	21	15,137,242	723,356	-	-	-	54
-	-	-	-	-	-	-	-	-	-	540
-	-	-	-	-	-	-	-	-	-	5400
-	-	-	-	-	-	-	-	-	-	5408
-	-	-	-	-	-	-	-	-	-	5409
776	760	16	8	4	3,566,245	310,631	-	-	-	541

産業分類別	商店数								
	計	従業者規模別							
		2人 以下	3~4 人	5~9 人	10~19 人	20~29 人	30~49 人	50~99 人	100人 以上
合計	2,798	918	671	618	341	118	85	37	10
卸売業計	857	186	203	235	130	57	35	8	3
5411 農業用機械器具卸売業	13	3	4	5	1	-	-	-	-
5412 建設機械・鉱山機械卸売業	6	1	2	-	2	1	-	-	-
5413 金属加工機械卸売業	9	-	2	4	2	-	1	-	-
5414 事務用機械器具卸売業	13	1	1	6	3	1	-	1	-
5419 その他の産業機械器具卸売業	61	14	17	22	6	1	-	1	-
542 自動車卸売業	53	10	6	24	7	1	4	1	-
5421 自動車卸売業(二輪自動車を含む)	12	3	1	4	1	-	2	1	-
5422 自動車部分品・附属品卸売業(中古品を除く)	41	7	5	20	6	1	2	-	-
5423 自動車中古部分卸売業	-	-	-	-	-	-	-	-	-
543 電気機械器具卸売業	66	9	18	20	8	3	6	1	1
5431 家庭用電気機械器具卸売業	18	2	6	5	3	1	-	-	1
5432 電気機械器具卸売業(家庭用電気機械器具を除く)	48	7	12	15	5	2	6	1	-
549 その他の機械器具卸売業	44	8	10	9	6	7	3	1	-
5491 輸送用機械器具卸売業(自動車を除く)	4	2	-	-	-	2	-	-	-
5492 計量器・理化学機械器具・光学機械器具等卸売業	14	2	3	4	2	3	-	-	-
5493 医療用機械器具卸売業(歯科用機械器具を含む)	26	4	7	5	4	2	3	1	-
55 その他の卸売業	187	45	47	46	28	12	8	-	1
550 管理、補助的経済活動を行う事業所(55その他の卸売業)	-	-	-	-	-	-	-	-	-
5500 主として管理事務を行う本社等	-	-	-	-	-	-	-	-	-
5508 自家用倉庫	-	-	-	-	-	-	-	-	-
5509 その他の管理、補助的経済活動を行う事業所	-	-	-	-	-	-	-	-	-
551 家具・建具・じゅう器等卸売業	35	10	12	9	4	-	-	-	-
5511 家具・建具卸売業	16	6	4	4	2	-	-	-	-
5512 荒物卸売業	5	1	2	1	1	-	-	-	-
5513 畳卸売業	5	2	2	1	-	-	-	-	-
5514 室内装飾繊維品卸売業	3	-	2	1	-	-	-	-	-
5515 陶磁器・ガラス器卸売業	4	-	1	2	1	-	-	-	-
5519 その他のじゅう器卸売業	2	1	1	-	-	-	-	-	-
552 医薬品・化粧品等卸売業	52	8	9	14	11	5	5	-	-
5521 医薬品卸売業	26	2	2	6	8	4	4	-	-
5522 医療用品卸売業	7	3	2	1	1	-	-	-	-
5523 化粧品卸売業	16	3	5	5	1	1	1	-	-
5524 合成洗剤卸売業	3	-	-	2	1	-	-	-	-
553 紙・紙製品卸売業	18	4	3	7	3	-	1	-	-
5531 紙卸売業	5	-	2	2	-	-	1	-	-
5532 紙製品卸売業	13	4	1	5	3	-	-	-	-
559 他に分類されない卸売業	82	23	23	16	10	7	2	-	1
5591 金物卸売業	13	5	5	2	1	-	-	-	-
5592 肥料・飼料卸売業	3	-	-	1	1	-	1	-	-
5593 スポーツ用品卸売業	2	1	1	-	-	-	-	-	-
5594 娯楽用品・かん具卸売業	3	-	1	1	-	-	1	-	-
5595 たばこ卸売業	2	-	1	-	-	1	-	-	-
5596 ジュエリー製品卸売業	-	-	-	-	-	-	-	-	-
5597 書籍・雑誌卸売業	4	1	-	2	-	1	-	-	-
5598 代理商、仲立業	-	-	-	-	-	-	-	-	-
5599 他に分類されないその他の卸売業	55	16	15	10	8	5	-	-	1
小売業計	1,941	732	468	383	211	61	50	29	7
56 各種商品小売業	15	5	2	2	-	-	-	3	3
560 管理、補助的経済活動を行う事業所(56各種商品小売業)	-	-	-	-	-	-	-	-	-
5600 主として管理事務を行う本社等	-	-	-	-	-	-	-	-	-
5608 自家用倉庫	-	-	-	-	-	-	-	-	-
5609 その他の管理、補助的経済活動を行う事業所	-	-	-	-	-	-	-	-	-
561 百貨店、総合スーパー	6	-	-	-	-	-	-	3	3
5611 百貨店、総合スーパー	6	-	-	-	-	-	-	3	3
569 その他の各種商品小売業(従業者が常時50人未満のもの)	9	5	2	2	-	-	-	-	-
5699 その他の各種商品小売業(従業者が常時50人未満のもの)	9	5	2	2	-	-	-	-	-
57 織物・衣服・身の回り品小売業	261	112	74	53	19	2	1	-	-
570 管理、補助的経済活動を行う事業所(57織物・衣服・身の回り品小売業)	-	-	-	-	-	-	-	-	-
5700 主として管理事務を行う本社等	-	-	-	-	-	-	-	-	-
5708 自家用倉庫	-	-	-	-	-	-	-	-	-
5709 その他の管理、補助的経済活動を行う事業所	-	-	-	-	-	-	-	-	-
571 呉服・服地・寝具小売業	37	21	9	5	2	-	-	-	-
5711 呉服・服地小売業	22	10	6	4	2	-	-	-	-
5712 寝具小売業	15	11	3	1	-	-	-	-	-
572 男子服小売業	38	15	14	7	2	-	-	-	-
5721 男子服小売業	38	15	14	7	2	-	-	-	-
573 婦人・子供服小売業	112	47	36	20	6	2	1	-	-
5731 婦人服小売業	105	43	36	18	5	2	1	-	-
5732 子供服小売業	7	4	-	2	1	-	-	-	-
574 靴・履物小売業	27	17	4	5	1	-	-	-	-
5741 靴小売業	27	17	4	5	1	-	-	-	-
5742 履物小売業(靴を除く)	-	-	-	-	-	-	-	-	-
579 その他の織物・衣服・身の回り品小売業	47	12	11	16	8	-	-	-	-
5791 かばん・袋物小売業	6	1	1	3	1	-	-	-	-
5792 下着類小売業	6	3	1	2	-	-	-	-	-
5793 洋品雑貨・小間物小売業	28	7	5	10	6	-	-	-	-
5799 他に分類されない織物・衣服・身の回り品小売業	7	1	4	1	1	-	-	-	-
58 飲食料品小売業	560	233	109	78	76	25	16	19	4
580 管理、補助的経済活動を行う事業所(58飲食料品小売業)	-	-	-	-	-	-	-	-	-
5800 主として管理事務を行う本社等	-	-	-	-	-	-	-	-	-
5808 自家用倉庫	-	-	-	-	-	-	-	-	-
5809 その他の管理、補助的経済活動を行う事業所	-	-	-	-	-	-	-	-	-
581 各種食料品小売業	49	10	6	2	-	4	7	17	3
5811 各種食料品小売業	49	10	6	2	-	4	7	17	3
582 野菜・果実小売業	44	20	13	6	4	1	-	-	-
5821 野菜小売業	34	16	9	5	3	1	-	-	-
5822 果実小売業	10	4	4	1	1	-	-	-	-

従業員数(人)			臨時 雇用者数 (人)	出向・派遣 受入者数 (人)	年間商品 販売額 (万円)	その他の 収入額 (万円)	売場面積 (小売業のみ) (㎡)	セルフ サービス 店数	非セルフ サービス 店数	産業分類
計	法人	個人								
22,556	20,168	2,388	573	659	95,199,136	4,356,754	382,625	305	1,636	合計
8,105	7,908	197	134	83	63,154,317	2,942,756	-	-	-	卸売業計
69	61	8	-	-	343,948	7,050	-	-	-	5411
63	61	2	-	-	327,889	87,830	-	-	-	5412
96	96	-	-	-	501,613	26,467	-	-	-	5413
176	172	4	-	3	529,738	137,718	-	-	-	5414
372	370	2	8	1	1,863,057	51,566	-	-	-	5419
517	492	25	3	9	2,489,744	36,732	-	-	-	542
183	176	7	1	8	812,499	23,119	-	-	-	5421
334	316	18	2	1	1,677,245	13,613	-	-	-	5422
-	-	-	-	-	-	-	-	-	-	5423
916	911	5	44	5	5,919,358	174,911	-	-	-	543
355	354	1	-	1	2,123,496	72,993	-	-	-	5431
561	557	4	44	4	3,795,862	101,918	-	-	-	5432
487	484	3	1	3	3,161,895	201,082	-	-	-	549
45	44	1	-	1	59,365	49,706	-	-	-	5491
130	128	2	-	1	634,052	18,206	-	-	-	5492
312	312	-	1	1	2,468,478	133,170	-	-	-	5493
1,818	1,762	56	27	23	14,305,006	45,092	-	-	-	55
-	-	-	-	-	-	-	-	-	-	550
-	-	-	-	-	-	-	-	-	-	5500
-	-	-	-	-	-	-	-	-	-	5508
-	-	-	-	-	-	-	-	-	-	5509
169	163	6	1	4	831,357	21,817	-	-	-	551
71	67	4	-	3	511,064	10,347	-	-	-	5511
35	34	1	-	-	82,386	1,490	-	-	-	5512
17	16	1	1	-	27,606	180	-	-	-	5513
15	15	-	-	-	X	X	-	-	-	5514
27	27	-	-	-	49,774	9,800	-	-	-	5515
4	4	-	-	1	X	X	-	-	-	5519
600	586	14	11	13	6,947,701	1,057	-	-	-	552
408	406	2	6	10	6,054,262	348	-	-	-	5521
34	32	2	-	-	296,662	490	-	-	-	5522
129	119	10	5	3	531,973	219	-	-	-	5523
29	29	-	-	-	64,804	-	-	-	-	5524
139	139	-	3	-	621,805	7,186	-	-	-	553
58	58	-	-	-	398,458	2,040	-	-	-	5531
81	81	-	3	-	223,347	5,146	-	-	-	5532
910	874	36	12	6	5,904,143	15,032	-	-	-	559
53	44	9	1	-	106,631	311	-	-	-	5591
66	66	-	-	-	436,588	-	-	-	-	5592
6	6	-	-	-	X	X	-	-	-	5593
39	39	-	-	1	125,544	1,417	-	-	-	5594
27	27	-	-	-	X	X	-	-	-	5595
-	-	-	-	-	-	-	-	-	-	5596
45	45	-	-	-	134,561	7,711	-	-	-	5597
-	-	-	-	-	-	-	-	-	-	5598
674	647	27	11	5	4,842,519	5,593	-	-	-	5599
14,451	12,260	2,191	439	576	32,044,819	1,413,998	382,625	305	1,636	小売業計
785	781	4	48	472	2,532,249	92,620	57,725	5	10	56
-	-	-	-	-	-	-	-	-	-	560
-	-	-	-	-	-	-	-	-	-	5600
-	-	-	-	-	-	-	-	-	-	5608
-	-	-	-	-	-	-	-	-	-	5609
755	755	-	43	472	2,452,873	91,792	56,743	4	2	561
755	755	-	43	472	2,452,873	91,792	56,743	4	2	5611
30	26	4	5	-	79,376	828	982	1	8	569
30	26	4	5	-	79,376	828	982	1	8	5699
1,109	968	141	28	15	1,912,452	16,537	57,286	38	223	57
-	-	-	-	-	-	-	-	-	-	570
-	-	-	-	-	-	-	-	-	-	5700
-	-	-	-	-	-	-	-	-	-	5708
-	-	-	-	-	-	-	-	-	-	5709
119	84	35	-	-	124,527	6,221	3,899	-	37	571
85	69	16	-	-	94,598	5,684	2,600	-	22	5711
34	15	19	-	-	29,929	537	1,299	-	15	5712
142	112	30	4	-	221,616	2,214	9,589	2	36	572
142	112	30	4	-	221,616	2,214	9,589	2	36	5721
488	430	58	20	3	851,802	2,501	21,647	20	92	573
456	401	55	20	3	778,442	2,501	19,097	17	88	5731
32	29	3	-	-	73,360	-	2,550	3	4	5732
86	78	8	-	-	213,104	111	4,963	2	25	574
86	78	8	-	-	213,104	111	4,963	2	25	5741
-	-	-	-	-	-	-	-	-	-	5742
274	264	10	4	12	501,403	5,490	17,188	14	33	579
41	41	-	-	2	88,912	-	880	-	6	5791
24	24	-	-	-	114,950	-	4,263	2	4	5792
176	167	9	4	10	240,838	130	11,063	11	17	5793
33	32	1	-	-	56,703	5,360	982	1	6	5799
5,370	4,068	1,302	145	3	7,846,429	77,809	87,291	170	390	58
-	-	-	-	-	-	-	-	-	-	580
-	-	-	-	-	-	-	-	-	-	5800
-	-	-	-	-	-	-	-	-	-	5808
-	-	-	-	-	-	-	-	-	-	5809
1,930	1,887	43	-	-	3,929,463	4,048	49,030	34	15	581
1,930	1,887	43	-	-	3,929,463	4,048	49,030	34	15	5811
199	148	51	3	1	359,738	949	4,397	6	38	582
159	125	34	1	1	296,354	793	3,203	5	29	5821
40	23	17	2	-	63,384	156	1,194	1	9	5822

産業分類別	商店数								
	計	従業員規模別							
		2人 以下	3~4 人	5~9 人	10~19 人	20~29 人	30~49 人	50~99 人	100人 以上
合計	2,798	918	671	618	341	118	85	37	10
卸売業計	857	186	203	235	130	57	35	8	3
583 食肉小売業	12	7	3	-	1	1	-	-	-
5831 食肉小売業(卵、鳥肉を除く)	9	5	2	-	1	1	-	-	-
5832 卵・鳥肉小売業	3	2	1	-	-	-	-	-	-
584 鮮魚小売業	29	24	2	2	-	1	-	-	-
5841 鮮魚小売業	29	24	2	2	-	1	-	-	-
585 酒小売業	55	36	12	3	4	-	-	-	-
5851 酒小売業	55	36	12	3	4	-	-	-	-
586 菓子・パン小売業	128	56	33	24	10	5	-	-	-
5861 菓子小売業(製造小売)	70	31	23	10	4	2	-	-	-
5862 菓子小売業(製造小売でないもの)	43	23	8	8	1	3	-	-	-
5863 パン小売業(製造小売)	15	2	2	6	5	-	-	-	-
5864 パン小売業(製造小売でないもの)	-	-	-	-	-	-	-	-	-
589 その他の飲食料点小売業	243	80	40	41	57	13	9	2	1
5891 コンビニエンスストア(飲食料品を中心とするものに限る)	83	5	5	22	38	9	2	2	-
5892 牛乳小売業	17	7	3	2	3	1	1	-	-
5893 飲料小売業(別掲を除く)	13	9	2	1	1	-	-	-	-
5894 茶類小売業	19	14	4	-	-	1	-	-	-
5895 料理品小売業	43	9	5	9	12	3	5	-	-
5896 米穀類小売業	24	17	6	1	-	-	-	-	-
5897 豆腐・かまぼこ等加工食品小売業	8	2	5	1	-	-	-	-	-
5898 乾物小売業	1	1	-	-	-	-	-	-	-
5899 他に分類されない飲食料点小売業	35	16	10	5	3	-	-	-	1
59 機械器具小売業	280	95	62	61	36	16	8	2	-
590 管理、補助的経済活動を行う事業所(59機械器具小売業)	-	-	-	-	-	-	-	-	-
5900 主として管理事務を行う本社等	-	-	-	-	-	-	-	-	-
5908 自家用倉庫	-	-	-	-	-	-	-	-	-
5909 その他の管理、補助的経済活動を行う事業所	-	-	-	-	-	-	-	-	-
591 自動車小売業	158	38	29	42	28	14	6	1	-
5911 自動車(新車)小売業	63	7	9	11	18	13	4	1	-
5912 中古自動車小売業	43	8	11	14	7	1	2	-	-
5913 自動車部品・付属品小売業	31	8	6	14	3	-	-	-	-
5914 二輪自動車小売業(原動機付自転車を含む)	21	15	3	3	-	-	-	-	-
592 自転車小売業	26	16	8	2	-	-	-	-	-
5921 自転車小売業	26	16	8	2	-	-	-	-	-
593 機械器具小売業(自動車、自転車を除く)	96	41	25	17	8	2	2	1	-
5931 電気機械器具小売業(中古品を除く)	78	35	19	12	7	2	2	1	-
5932 電気事務機械器具小売業(中古品を除く)	5	1	2	2	-	-	-	-	-
5933 中古電気製品小売業	2	-	1	1	-	-	-	-	-
5939 その他の機械器具小売業	11	5	3	2	1	-	-	-	-
60 その他の小売業	726	244	203	168	70	15	21	5	-
600 管理、補助的経済活動を行う事業所(60その他の小売業)	-	-	-	-	-	-	-	-	-
6000 主として管理事務を行う本社等	-	-	-	-	-	-	-	-	-
6008 自家用倉庫	-	-	-	-	-	-	-	-	-
6009 その他の管理、補助的経済活動を行う事業所	-	-	-	-	-	-	-	-	-
601 家具・建具・量小売業	43	23	9	6	2	1	2	-	-
6011 家具小売業	20	9	5	3	-	1	2	-	-
6012 建具小売業	3	1	1	-	1	-	-	-	-
6013 量小売業	10	9	1	-	-	-	-	-	-
6014 宗教用具小売業	10	4	2	3	1	-	-	-	-
602 じゅう器小売業	29	19	6	2	2	-	-	-	-
6021 金物小売業	5	3	2	-	-	-	-	-	-
6022 荒物小売業	4	2	2	-	-	-	-	-	-
6023 陶磁器・ガラス器小売業	13	10	2	1	-	-	-	-	-
6029 他に分類されないじゅう器小売業	7	4	-	1	2	-	-	-	-
603 医薬品・化粧品小売業	191	35	65	56	27	5	3	-	-
6031 ドラッグストア	42	-	9	10	17	4	2	-	-
6032 医薬品小売業(調剤薬局を除く)	11	6	1	2	1	-	1	-	-
6033 調剤薬局	107	10	51	38	7	1	-	-	-
6034 化粧品小売業	31	19	4	6	2	-	-	-	-
604 農耕用品小売業	27	8	8	6	4	1	-	-	-
6041 農業用機械器具小売業	15	5	4	6	-	-	-	-	-
6042 苗・種子小売業	6	2	3	-	-	-	-	-	-
6043 肥料・飼料小売業	6	1	1	-	3	1	-	-	-
605 燃料小売業	106	12	36	42	12	1	2	1	-
6051 ガソリンスタンド	63	4	18	33	8	-	-	-	-
6052 燃料小売業(ガソリンスタンドを除く)	43	8	18	9	4	1	2	1	-
606 書籍・文房具小売業	53	14	8	10	9	4	7	1	-
6061 書籍・雑誌小売業(古本を除く)	18	3	2	5	6	2	-	-	-
6062 古本小売業	4	1	-	3	-	-	-	-	-
6063 新聞小売業	16	1	1	2	2	2	7	1	-
6064 紙・文房具小売業	15	9	5	-	1	-	-	-	-
607 スポーツ用品・がん具・娯楽用品・楽器小売業	36	18	6	6	3	-	2	1	-
6071 スポーツ用品小売業	20	11	3	2	2	-	1	1	-
6072 がん具・娯楽用品小売業	10	5	3	1	-	-	1	-	-
6073 楽器小売業	6	2	-	3	1	-	-	-	-
608 写真機・時計・眼鏡小売業	59	27	20	12	-	-	-	-	-
6081 写真機・写真材料小売業	2	1	1	-	-	-	-	-	-
6082 時計・眼鏡・光学機械小売業	57	26	19	12	-	-	-	-	-
609 他に分類されない小売業	182	88	45	28	11	3	5	2	-
6091 ホームセンター	14	-	1	1	6	2	4	-	-
6092 たばこ・喫煙具専門小売業	14	14	-	-	-	-	-	-	-
6093 花・植木小売業	51	30	13	5	2	1	-	-	-
6094 建築材料小売業	4	2	1	-	-	-	1	-	-
6095 ジュエリー製品小売業	16	6	6	3	1	-	-	-	-
6096 ペット・ペット用品小売業	10	3	1	5	1	-	-	-	-
6097 骨とう品小売業	2	2	-	-	-	-	-	-	-
6098 中古品小売業(骨とう品を除く)	9	3	1	4	-	-	-	1	-
6099 他に分類されないその他の小売業	62	28	22	10	1	-	-	1	-

従業員数(人)			臨時 雇用者数 (人)	出向・派遣 受入者数 (人)	年間商品 販売額 (万円)	その他の 収入額 (万円)	売場面積 (小売業のみ) (㎡)	セルフ サービス 店数	非セルフ サービス 店数	産業分類
計	法人	個人								
22,556	20,168	2,388	573	659	95,199,136	4,356,754	382,625	305	1,636	合計
8,105	7,908	197	134	83	63,154,317	2,942,756	-	-	-	卸売業計
59	40	19	1	-	98,934	85	1,169	-	12	583
54	40	14	-	-	97,154	-	1,119	-	9	5831
5	-	5	1	-	1,780	85	50	-	3	5832
81	41	40	16	-	218,465	782	2,027	6	23	584
81	41	40	16	-	218,465	782	2,027	6	23	5841
174	89	85	-	-	367,371	2,525	5,376	12	43	585
174	89	85	-	-	367,371	2,525	5,376	12	43	5851
637	489	148	12	2	493,474	14,789	7,081	18	110	586
307	203	104	5	-	234,608	1,671	3,282	5	65	5861
205	191	14	5	2	204,871	13,038	3,042	4	39	5862
125	95	30	2	-	53,995	80	757	9	6	5863
-	-	-	-	-	-	-	-	-	-	5864
2,290	1,374	916	113	-	2,378,984	54,631	18,211	94	149	589
1,153	539	614	74	-	1,326,512	49,336	9,994	83	-	5891
138	99	39	-	-	56,318	-	33	-	17	5892
37	14	23	-	-	16,539	439	399	1	12	5893
69	39	30	-	-	19,497	27	490	1	18	5894
504	375	129	4	-	482,282	2,480	2,709	3	40	5895
56	15	41	2	-	46,266	694	1,060	-	24	5896
27	27	-	-	-	X	X	X	-	8	5897
1	1	-	-	-	X	X	X	-	1	5898
305	265	40	33	-	410,238	1,655	3,163	6	29	5899
2,083	1,871	212	24	22	6,841,507	880,134	39,770	2	278	59
-	-	-	-	-	-	-	-	-	-	590
-	-	-	-	-	-	-	-	-	-	5900
-	-	-	-	-	-	-	-	-	-	5908
-	-	-	-	-	-	-	-	-	-	5909
1,467	1,366	101	8	12	4,995,284	774,970	10,972	2	156	591
927	890	37	-	9	3,506,689	570,236	-	-	63	5911
322	299	23	3	3	1,137,832	160,890	-	-	43	5912
167	156	11	5	-	289,190	31,216	7,661	2	29	5913
51	21	30	-	-	61,573	12,628	3,311	-	21	5914
64	22	42	-	-	38,140	3,699	2,824	-	26	592
64	22	42	-	-	38,140	3,699	2,824	-	26	5921
552	483	69	16	10	1,808,083	101,465	25,974	-	96	593
477	417	60	15	8	1,481,293	100,406	23,325	-	78	5931
23	19	4	-	-	X	X	X	-	5	5932
8	8	-	-	-	X	X	X	-	2	5933
44	39	5	1	2	237,791	1,009	906	-	11	5939
4,483	3,998	485	184	58	11,106,643	313,074	140,553	90	636	60
-	-	-	-	-	-	-	-	-	-	600
-	-	-	-	-	-	-	-	-	-	6000
-	-	-	-	-	-	-	-	-	-	6008
-	-	-	-	-	-	-	-	-	-	6009
216	185	31	2	-	357,000	4,551	17,495	-	43	601
142	129	13	2	-	283,377	115	15,248	-	20	6011
17	16	1	-	-	30,050	250	-	-	3	6012
15	4	11	-	-	5,121	90	-	-	10	6013
42	36	6	-	-	38,452	4,096	2,247	-	10	6014
85	67	18	5	-	160,807	757	2,076	2	27	602
13	11	2	5	-	28,534	230	383	1	4	6021
8	-	8	-	-	3,094	3	157	1	3	6022
26	22	4	-	-	17,876	424	889	-	13	6023
38	34	4	-	-	111,303	100	648	-	7	6029
1,218	1,138	80	12	48	2,746,022	25,767	34,138	43	148	603
496	496	-	-	7	1,210,432	182	26,742	42	-	6031
81	73	8	2	1	62,429	19,656	522	-	11	6032
542	521	21	5	40	1,417,975	5,419	5,631	-	107	6033
99	48	51	5	-	55,186	510	1,243	1	30	6034
150	129	21	1	1	269,925	13,708	2,219	2	25	604
61	50	11	1	1	101,709	10,305	1,009	-	15	6041
25	15	10	-	-	33,993	-	214	-	6	6042
64	64	-	-	-	134,223	3,403	996	2	4	6043
726	686	40	40	3	4,101,289	203,365	2,614	-	106	605
399	387	12	30	2	2,942,837	141,642	-	-	63	6051
327	299	28	10	1	1,158,452	61,723	2,614	-	43	6052
671	612	59	-	-	690,351	26,486	13,602	5	48	606
177	175	2	-	-	365,016	6,740	10,645	1	17	6061
25	24	1	-	-	23,948	-	1,292	3	1	6062
426	389	37	-	-	256,512	19,496	54	-	16	6063
43	24	19	-	-	44,875	250	1,611	1	14	6064
261	244	17	23	-	593,195	17,637	12,274	7	29	607
173	163	10	4	-	374,241	4,917	7,330	4	16	6071
57	53	4	18	-	184,197	7,216	3,906	2	8	6072
31	28	3	1	-	34,757	5,504	1,038	1	5	6073
184	160	24	-	1	245,931	12,497	3,205	-	59	608
5	5	-	-	-	X	X	X	-	2	6081
179	155	24	-	1	X	X	X	-	57	6082
972	777	195	101	5	1,942,123	8,306	52,930	31	151	609
277	274	3	-	3	598,721	-	31,953	14	-	6091
20	-	20	1	-	3,991	140	331	-	14	6092
175	107	68	13	-	143,135	62	3,800	2	49	6093
39	34	5	-	-	X	X	X	-	4	6094
58	50	8	-	-	89,803	3,229	1,429	1	15	6095
46	21	25	-	-	40,403	1,116	2,162	2	8	6096
3	-	3	-	-	X	X	X	-	2	6097
100	97	3	12	-	98,312	12	4,655	-	9	6098
254	194	60	75	2	750,994	3,737	7,949	12	50	6099

産業分類別	商 店 数								
	計	従 業 者 規 模 別							
		2人 以下	3~4 人	5~9 人	10~19 人	20~29 人	30~49 人	50~99 人	100人 以上
合 計	2,798	918	671	618	341	118	85	37	10
卸 売 業 計	857	186	203	235	130	57	35	8	3
61 無店舗小売業	99	43	18	21	10	3	4	-	-
610 管理, 補助的経済活動を行う事業所(61無店舗小売業)	-	-	-	-	-	-	-	-	-
6100 主として管理事務を行う本社等	-	-	-	-	-	-	-	-	-
6108 自家用倉庫	-	-	-	-	-	-	-	-	-
6109 その他の管理, 補助的経済活動を行う事業所	-	-	-	-	-	-	-	-	-
611 通信販売・訪問販売小売業	92	42	17	18	10	2	3	-	-
6111 無店舗小売業(各種商品小売)	-	-	-	-	-	-	-	-	-
6112 無店舗小売業(織物・衣服・身の回り品小売)	9	5	1	2	1	-	-	-	-
6113 無店舗小売業(飲食品小売)	12	5	2	2	3	-	-	-	-
6114 無店舗小売業(機械器具小売)	27	13	5	4	1	2	2	-	-
6119 無店舗小売業(その他の小売)	44	19	9	10	5	-	1	-	-
612 自動販売機による小売業	6	1	1	2	-	1	1	-	-
6121 自動販売機による小売業	6	1	1	2	-	1	1	-	-
619 その他の無店舗小売業	1	-	-	1	-	-	-	-	-
6199 その他の無店舗小売業	1	-	-	1	-	-	-	-	-

従業員数(人)			臨時 雇用者数 (人)	出向・派遣 受入者数 (人)	年間商品 販売額 (万円)	その他の 収入額 (万円)	売場面積 (小売業のみ) (㎡)	セルフ サービス 店数	非セルフ サービス 店数	産業分類	
計	法人	個人									
22,556	20,168	2,388	573	659	95,199,136	4,356,754	382,625	305	1,636	合計	
8,105	7,908	197	134	83	63,154,317	2,942,756	-	-	-	卸売業計	
621	574	47	10	6	1,805,539	33,824	-	-	-	99 61	
-	-	-	-	-	-	-	-	-	-	-	610
-	-	-	-	-	-	-	-	-	-	-	6100
-	-	-	-	-	-	-	-	-	-	-	6108
-	-	-	-	-	-	-	-	-	-	-	6109
532	486	46	10	4	1,539,387	33,576	-	-	-	92 611	
-	-	-	-	-	-	-	-	-	-	-	6111
31	24	7	-	1	45,334	180	-	-	-	9 6112	
73	60	13	-	3	72,046	-	-	-	-	12 6113	
210	199	11	8	-	1,027,655	21,794	-	-	-	27 6114	
218	203	15	2	-	394,352	11,602	-	-	-	44 6119	
81	80	1	-	2	252,262	248	-	-	-	6 612	
81	80	1	-	2	252,262	248	-	-	-	6 6121	
8	8	-	-	-	X	X	X	-	-	1 619	
8	8	-	-	-	X	X	X	-	-	1 6199	

第2表 町丁区別統計表

地区	町丁区別	従業員規模別 商店数 (店)						
		計	2人以下	3~4人	5~9人	10~19人	20~29人	30~49人
本庁管内	相生町	14	8	2	2	1	1	-
本庁管内	あかねヶ丘一丁目	13	1	5	6	1	-	-
本庁管内	あこや町一丁目	3	1	-	-	1	1	-
本庁管内	あこや町二丁目	13	2	4	5	1	1	-
本庁管内	あこや町三丁目	12	4	4	2	-	-	1
本庁管内	あさひ町	7	1	3	2	-	-	-
本庁管内	あずま町、小荷駄町	5	3	2	-	-	-	-
本庁管内	荒橋町一丁目	11	3	3	3	1	1	-
本庁管内	荒橋町二丁目	9	4	2	-	-	1	2
本庁管内	五日町、箆田一丁目	20	11	4	5	-	-	-
本庁管内	上町一丁目	7	-	5	2	-	-	-
本庁管内	上町二丁目	3	2	-	-	1	-	-
本庁管内	上町三丁目	11	4	4	3	-	-	-
本庁管内	上町四丁目	17	7	5	4	-	1	-
本庁管内	上町五丁目	3	-	-	1	2	-	-
本庁管内	円応寺町	7	3	1	1	2	-	-
本庁管内	大手町	11	5	4	1	-	1	-
本庁管内	春日町	8	2	4	1	1	-	-
本庁管内	香澄町一丁目	58	14	23	18	3	-	-
本庁管内	香澄町二丁目	21	10	5	5	-	-	1
本庁管内	香澄町三丁目	26	13	5	5	2	-	-
本庁管内	北町一丁目	7	-	3	1	2	-	1
本庁管内	北町二丁目	7	1	-	4	1	1	-
本庁管内	北町三丁目	10	3	1	4	1	1	-
本庁管内	北町四丁目	7	2	1	1	3	-	-
本庁管内	北山形一丁目	5	1	1	1	1	-	1
本庁管内	北山形二丁目	5	3	-	2	-	-	-
本庁管内	木の実町	21	11	4	5	-	-	1
本庁管内	清住町一丁目	5	2	-	1	1	-	-
本庁管内	清住町二丁目	15	3	4	3	3	1	1
本庁管内	清住町三丁目	11	4	1	4	1	1	-
本庁管内	久保田一~三丁目	14	5	-	3	4	1	-
本庁管内	江南一~三丁目	10	2	5	2	-	-	1
本庁管内	小姓町	11	3	4	3	-	-	1
本庁管内	小白川町一・二丁目	8	4	2	-	1	-	-
本庁管内	小白川町三・四丁目	7	2	2	-	3	-	-
本庁管内	小白川町五丁目	7	3	1	2	1	-	-
本庁管内	寿町	11	4	3	3	1	-	-
本庁管内	幸町	7	1	3	1	1	-	-
本庁管内	肴町	4	1	2	1	-	-	-
本庁管内	桜町	10	6	1	2	1	-	-
本庁管内	嶋北一~四丁目	23	4	2	6	4	4	1
本庁管内	下条町一・四丁目	4	3	1	-	-	-	-
本庁管内	下条町二・三丁目	16	3	4	3	4	1	1
本庁管内	下条町五丁目	7	5	1	-	1	-	-
本庁管内	城南町一丁目	12	3	4	4	1	-	-
本庁管内	城南町二丁目	10	4	4	2	-	-	-
本庁管内	城南町三丁目	11	4	4	2	-	1	-
本庁管内	城北町一・二丁目	6	3	1	1	-	1	-
本庁管内	城西町一・二丁目、霞城町	11	2	6	2	1	-	-
本庁管内	城西町三丁目	9	7	1	-	-	-	1
本庁管内	城西町四丁目	20	7	6	4	2	-	1
本庁管内	城西町五丁目	22	5	6	6	3	1	-
本庁管内	諏訪町一・二丁目	10	-	4	2	1	3	-
本庁管内	鉄砲町一丁目	6	3	2	1	-	-	-
本庁管内	鉄砲町二丁目	5	-	2	2	-	-	-
本庁管内	鉄砲町三丁目	7	4	1	1	-	-	1
本庁管内	銅町一丁目	13	7	2	1	3	-	-
本庁管内	銅町二丁目	18	4	7	3	3	1	-
本庁管内	十日町一丁目	15	4	3	4	3	1	-
本庁管内	十日町二丁目	15	3	4	4	4	-	-
本庁管内	十日町三丁目	16	11	4	1	-	-	-
本庁管内	十日町四丁目	15	6	5	3	-	-	1
本庁管内	七日町一丁目	51	22	16	7	5	-	-
本庁管内	七日町二丁目	48	20	18	6	4	-	-
本庁管内	七日町三丁目	14	6	3	3	1	-	-

		従事者数 計(人)	売場面積 (㎡)	年間商品販売額(万円)			その他の収 入(万円)
50~99人	100人以上			販売額計	卸売額	小売額	
-	-	73	255	88,100	79,293	8,807	20
-	-	73	413	230,274	71,800	158,474	30,666
-	-	41	-	233,484	233,484	-	-
-	-	99	2,435	294,312	158,656	135,656	10,438
1	-	125	122	459,171	431,148	28,023	59,651
1	-	82	1,433	140,916	9,565	131,351	2,431
-	-	11	163	12,029	-	12,029	177
-	-	71	1,963	259,906	135,159	124,747	-
-	-	106	449	280,008	25,264	254,744	51,684
-	-	59	461	231,320	156,610	74,710	4,285
-	-	33	439	39,417	12,183	27,234	-
-	-	15	80	35,201	8,795	26,406	-
-	-	39	860	379,792	10,100	369,692	2,831
-	-	85	1,343	234,525	85,736	148,789	1,172
-	-	33	741	109,136	75,125	34,011	-
-	-	43	325	23,502	8,000	15,502	1,022
-	-	53	412	114,840	102,100	12,740	3,950
-	-	42	455	49,419	-	49,419	2,504
-	-	264	3,738	935,499	557,745	377,754	6,305
-	-	110	1,430	712,153	457,443	254,710	4,203
1	-	148	5,463	329,451	125,070	204,381	11,428
-	-	89	48	491,220	446,927	44,293	1,596
-	-	68	146	281,389	79,503	201,886	39,246
-	-	64	68	322,088	270,969	51,119	6,260
-	-	48	2,684	98,510	28,800	69,710	8,270
-	-	61	40	38,611	36,301	2,310	6,539
-	-	21	120	110,608	106,874	3,734	-
-	-	92	889	67,184	12,700	54,484	5,895
1	-	116	2,407	224,496	4,976	219,520	106
-	-	138	1,314	675,178	499,228	175,950	26,994
-	-	82	1,225	191,587	60,381	131,206	32,118
1	-	156	1,385	592,139	297,838	294,301	24
-	-	63	521	259,956	40,328	219,628	571
-	-	70	226	321,141	303,384	17,757	194
1	-	90	1,286	155,944	7,947	147,997	533
-	-	52	445	78,216	41,397	36,819	13,599
-	-	35	64	107,070	93,197	13,873	83
-	-	58	910	206,547	49,681	156,866	2,234
1	-	109	10,398	421,059	1,644	419,415	623
-	-	14	174	17,584	-	17,584	-
-	-	37	471	67,982	-	67,982	-
2	-	411	20,419	1,315,846	165,775	1,150,071	20,702
-	-	10	50	33,108	25,090	8,018	1,069
-	-	161	3,739	492,548	222,437	270,111	13,602
-	-	25	233	92,164	54,303	37,861	2,180
-	-	64	755	238,889	162,096	76,793	200
-	-	32	345	25,053	12,400	12,653	2,179
-	-	62	764	100,527	-	100,527	17
-	-	39	76	197,384	-	197,384	3,775
-	-	49	317	143,035	65,292	77,743	340
-	-	61	474	30,150	-	30,150	1,578
-	-	122	916	451,612	336,953	114,659	50,197
1	-	215	3,284	535,236	112,461	422,775	25,674
-	-	118	292	634,430	518,504	115,926	140
-	-	20	865	31,203	5,684	25,519	-
1	-	92	353	97,801	81,216	16,585	67,820
-	-	67	1,617	187,880	68,780	119,100	2,200
-	-	59	570	305,471	298,251	7,220	891
-	-	105	1,104	167,259	91,301	75,958	3,778
-	-	121	618	1,260,752	1,225,480	35,272	1,263
-	-	92	644	975,897	891,737	84,160	6,631
-	-	40	584	52,069	28,400	23,669	208
-	-	88	577	136,040	28,423	107,617	19,395
-	1	360	16,672	1,023,278	24,986	998,292	102,875
-	-	185	4,950	241,921	1,600	240,321	4,582
-	1	203	753	10,678,256	10,610,315	67,941	1,497,641

地区	町丁区別	従業員規模別商店数(店)						
		計	2人以下	3~4人	5~9人	10~19人	20~29人	30~49人
本庁管内	七日町四丁目	18	10	6	1	1	-	-
本庁管内	七日町五丁目	10	6	2	2	-	-	-
本庁管内	南栄町一~三丁目	20	4	6	7	3	-	-
本庁管内	錦町	12	6	3	1	2	-	-
本庁管内	西田一・二丁目	21	5	9	3	2	2	-
本庁管内	西田三~五丁目	13	7	1	2	2	1	-
本庁管内	旅籠町一丁目	21	13	3	2	3	-	-
本庁管内	旅籠町二丁目	9	5	3	1	-	-	-
本庁管内	旅籠町三丁目	3	1	1	1	-	-	-
本庁管内	東原町一丁目	13	5	2	4	2	-	-
本庁管内	東原町二丁目	8	4	-	-	2	1	1
本庁管内	東原町三丁目	6	1	1	1	2	-	-
本庁管内	東原町四丁目	6	3	1	1	-	-	-
本庁管内	桧町一丁目	10	4	4	1	1	-	-
本庁管内	桧町二丁目	14	2	6	6	-	-	-
本庁管内	桧町三丁目	12	2	4	5	-	-	-
本庁管内	桧町四丁目	19	4	6	7	1	-	-
本庁管内	双葉町一・二丁目	14	5	5	2	-	1	-
本庁管内	本町一丁目	20	9	3	5	2	1	-
本庁管内	本町二丁目	31	14	6	7	2	2	-
本庁管内	松波一丁目	11	2	3	3	1	1	1
本庁管内	松波二丁目	3	-	2	1	-	-	-
本庁管内	松波三丁目	9	2	4	2	1	-	-
本庁管内	松見町	10	-	-	3	3	1	2
本庁管内	馬見ヶ崎一丁目	15	1	1	7	2	3	1
本庁管内	馬見ヶ崎二丁目	31	2	7	18	3	-	-
本庁管内	馬見ヶ崎三丁目	11	5	3	1	2	-	-
本庁管内	馬見ヶ崎四丁目	16	-	4	1	6	2	2
本庁管内	三日町一丁目	5	3	1	1	-	-	-
本庁管内	三日町二丁目	2	2	-	-	-	-	-
本庁管内	緑町一・二丁目	10	5	2	-	1	2	-
本庁管内	緑町三丁目	7	3	3	-	-	1	-
本庁管内	緑町四丁目	8	3	3	1	1	-	-
本庁管内	南一・三・四番町	19	6	1	5	1	4	1
本庁管内	美畑町、末広町	14	6	2	3	2	-	-
本庁管内	宮町一丁目	18	9	6	1	2	-	-
本庁管内	宮町二丁目	7	2	3	2	-	-	-
本庁管内	宮町三丁目	10	3	2	3	1	1	-
本庁管内	宮町四丁目	19	8	5	3	3	-	-
本庁管内	宮町五丁目	12	3	5	4	-	-	-
本庁管内	六日町	14	6	3	2	2	1	-
本庁管内	薬師町一丁目	7	1	3	3	-	-	-
本庁管内	薬師町二丁目	12	5	5	1	1	-	-
本庁管内	八日町一丁目	2	-	-	1	-	-	1
本庁管内	八日町二丁目	7	4	1	2	-	-	-
本庁管内	若葉町	3	2	1	-	-	-	-
	本庁管内計	1,407	492	376	304	138	49	25
鈴川	五十鈴一~三丁目	15	3	5	3	1	2	1
鈴川	印役町一~五丁目	14	12	1	-	1	-	-
鈴川	山家本町一~二丁目、 上山家町、沼の辺町	7	1	2	1	-	1	1
鈴川	鈴川町一~四丁目	23	9	7	3	3	1	-
鈴川	双月町一~四丁目、双月町、 双月新町	12	7	3	2	-	-	-
鈴川	大野目一~四丁目	30	8	6	3	11	-	1
鈴川	大野目町、高原町、穂積、 早乙女	19	6	2	3	5	-	3
鈴川	花楸一・二丁目	24	13	5	2	3	1	-
鈴川	山家町一・二丁目	9	3	4	2	-	-	-
鈴川	芳野、浜崎	24	5	4	8	4	1	1
鈴川	和合町一~三丁目	8	2	4	-	-	2	-
	鈴川地区計	185	69	43	27	28	8	7
千歳	落合町、泉町、平久保	11	5	2	3	1	-	-
千歳	千歳一・二丁目	11	6	2	-	3	-	-
千歳	長町一~四丁目、長町	20	11	3	5	1	-	-
	千歳地区計	42	22	7	8	5	-	-
飯塚	飯塚町	22	10	9	2	-	1	-
飯塚	南石関、やよい一・二丁目	12	4	3	3	2	-	-

50~99人	100人以上	従事者数 計(人)	売場面積(m ²)	年間商品販売額(万円)			その他の収 入(万円)
				販売額計	卸売額	小売額	
-	-	59	776	167,096	135,958	31,138	1,551
-	-	28	289	20,629	2,000	18,629	273
-	-	103	664	430,741	331,185	99,556	1,835
-	-	62	287	98,206	43,184	55,022	7,584
-	-	134	1,539	835,070	630,028	205,042	5,672
-	-	83	331	1,134,453	1,015,113	119,340	4,601
-	-	73	1,078	65,783	30,835	34,948	518
-	-	26	358	17,707	1,672	16,035	2,038
-	-	11	226	8,873	3,523	5,350	-
-	-	64	1,003	108,604	25,999	82,605	2,830
-	-	117	345	280,375	257,994	22,381	19,202
1	-	91	1,084	141,433	20,263	121,170	-
1	-	64	1,184	86,047	2,000	84,047	60
-	-	47	658	63,188	15,285	47,903	5,003
-	-	64	675	207,634	111,389	96,245	3,786
1	-	101	3,339	257,978	120,269	137,709	442
-	1	219	7,008	493,150	112,730	380,420	130
1	-	151	2,868	475,722	238,597	237,125	5,880
-	-	104	856	477,197	372,642	104,555	3,320
-	-	145	2,830	242,802	89,078	153,724	12,874
-	-	95	54	1,159,942	664,614	495,328	5,468
-	-	13	280	177,241	155,436	21,805	5,706
-	-	42	371	102,407	82,830	19,577	5,813
-	1	295	2,651	925,085	545,586	379,499	-
-	-	197	4,855	935,974	670,599	265,375	16,611
-	1	366	19,561	775,851	57,263	718,588	5,248
-	-	50	1,147	257,477	206,188	51,289	100,852
1	-	276	13,196	1,408,681	927,009	481,672	8,511
-	-	13	73	21,393	9,693	11,700	3,934
-	-	3	X	X	X	X	X
-	-	74	349	186,668	157,991	28,677	55,899
-	-	38	485	26,989	-	26,989	1,085
-	-	30	215	78,210	64	78,146	-
1	-	284	502	609,186	126,737	482,449	80,587
1	-	124	577	120,999	45,360	75,639	13,079
-	-	78	566	306,064	149,642	156,422	795
-	-	26	127	41,243	32,023	9,220	69
-	-	66	1,221	194,824	162,970	31,854	4,480
-	-	94	1,338	290,889	240,661	50,228	8,318
-	-	52	1,212	221,454	178,686	42,768	1,243
-	-	92	934	125,662	89,460	36,202	1,200
-	-	28	110	103,615	65,918	37,697	2,257
-	-	39	411	127,007	99,525	27,482	580
-	-	48	X	X	X	X	X
-	-	22	365	34,697	6,020	28,677	2,072
-	-	7	93	3,871	-	3,871	100
18	5	10,067	186,902	43,269,110	28,430,854	14,838,256	2,568,095
-	-	145	1,847	345,735	163,970	181,765	19,394
-	-	41	681	21,952	1,765	20,187	573
1	-	127	1,884	398,196	3,848	394,348	63,911
-	-	122	2,253	185,946	2,700	183,246	2,675
-	-	32	389	74,228	39,889	34,339	390
1	-	295	5,649	637,918	214,932	422,986	31,003
-	-	220	5,150	901,532	703,617	197,915	27,561
-	-	108	3,467	519,797	407,332	112,465	334
-	-	33	30	108,510	105,977	2,533	-
1	-	266	10,266	891,391	331,804	559,587	10,764
-	-	74	321	319,255	303,721	15,534	75
3	-	1,463	31,937	4,404,460	2,279,555	2,124,905	156,680
-	-	43	304	117,007	13,600	103,407	671
-	-	56	169	87,944	77,973	9,971	14,897
-	-	65	691	85,001	38,042	46,959	10,950
-	-	164	1,164	289,952	129,615	160,337	26,518
-	-	77	1,090	102,253	18,813	83,440	1,117
-	-	64	782	194,409	34,325	160,084	41,195

地区	町丁区別	従業員規模別商店数(店)						
		計	2人以下	3~4人	5~9人	10~19人	20~29人	30~49人
	飯塚地区計	34	14	12	5	2	1	-
	榎沢地区計	16	6	2	3	4	1	-
金井	江俣一~五丁目	35	10	9	8	4	1	3
金井	江南四丁目、陣場南、西江俣	8	5	3	-	-	-	-
金井	陣場一~三丁目、 瀬波一~三丁目	13	3	4	4	2	-	-
金井	志戸田、陣場新田、吉野宿、 鮎洗、東志戸田	14	9	4	1	-	-	-
金井	嶋南一~四丁目	6	-	-	2	1	-	1
金井	内表、梅野木前、北江俣、島、 内表東、行才	10	-	1	2	6	-	1
	金井地区計	86	27	21	17	13	1	5
大郷	今塚、沖町、境田町、天神町	4	-	1	1	2	-	-
大郷	樋越、見崎、白川	21	6	7	3	3	1	1
	中野、西中野、東籠野町、 船町、向新田	25	6	8	4	5	1	1
出羽	あけぼの二丁目	6	1	3	2	-	-	-
出羽	伊達城一~三丁目	15	5	4	4	1	-	1
出羽	漆山	69	17	8	15	13	9	5
出羽	千手堂、七浦	9	4	2	1	1	1	-
	出羽地区計	99	27	17	22	15	10	6
楯山	十文字、新開一~三丁目	9	5	2	1	-	-	-
楯山	流通センター一丁目	27	-	6	8	5	5	2
楯山	流通センター二丁目	26	2	2	10	4	5	2
楯山	流通センター三丁目	32	2	5	7	8	5	5
楯山	流通センター四丁目	3	1	-	1	-	1	-
楯山	青野、青柳、風間、上柳、 下柳、千石、近田、西越、花岡、 塔の前、寺西	30	9	3	4	8	2	3
	楯山地区計	127	19	18	31	25	18	12
滝山	青田一~五丁目	15	5	1	7	1	-	-
滝山	青田南、旭が丘	9	3	1	2	2	-	1
滝山	小立一~四丁目、大字小立	9	4	1	2	2	-	-
滝山	上桜田一~五丁目、 大字上桜田	3	2	1	-	-	-	-
滝山	鳥居ヶ丘	7	4	-	1	2	-	-
滝山	中桜田一~三丁目、 大字中桜田	15	5	2	5	1	-	1
滝山	東青田一~五丁目	23	2	6	8	4	3	-
滝山	白山一~三丁目、南二番町	17	2	6	3	3	-	2
滝山	平清水一・二丁目、 大字平清水、岩波、八森、 土坂、神尾	6	1	3	-	1	-	-
滝山	松山一~三丁目	14	4	3	4	1	2	-
滝山	前田町	7	-	1	4	1	-	1
滝山	南原町一~三丁目	36	5	9	13	9	-	-
滝山	元木一~三丁目	26	6	4	10	4	1	1
	滝山地区計	187	43	38	59	31	6	6
	南山形地区計	31	12	7	6	1	2	3
	西山形地区計	23	13	6	2	1	1	-
南沼原	あかねヶ丘二・三丁目	24	7	5	9	3	-	-
南沼原	竈田二・三丁目	14	3	2	5	3	1	-
南沼原	高堂一・二丁目、高堂	7	1	-	2	3	1	-
南沼原	富の中一~四丁目	12	4	1	5	1	-	-
南沼原	飯沢、長苗代、沼木、羽黒堂 松栄一・二丁目	26	11	3	6	3	-	3
南沼原	深町一~三丁目	13	4	3	1	3	1	-
南沼原	南館一~五丁目	23	9	6	3	3	-	1
南沼原	大字南館、南館西、明神前	12	2	2	4	1	-	2
南沼原	吉原一~三丁目、大字吉原	16	4	6	3	1	1	1
南沼原	若宮一~四丁目、若宮、 吉原南	58	8	11	23	8	2	4
	南沼原地区計	205	53	39	61	29	6	11
蔵王	飯田一~五丁目	16	6	1	3	4	1	1
蔵王	飯田西一~五丁目	24	4	5	7	3	3	1
蔵王	蔵王温泉	20	9	7	4	-	-	-
蔵王	蔵王成沢、成沢西一~五丁目	47	12	7	13	8	4	1

50~99人	100人以上	従事者数 計(人)	売場面積(m ²)	年間商品販売額(万円)			その他の収 入(万円)
				販売額計	卸売額	小売額	
-	-	141	1,872	296,662	53,138	243,524	42,312
-	-	105	484	272,062	72,703	199,359	44,954
-	-	290	1,899	1,010,268	742,343	267,925	35,009
-	-	18	109	66,461	63,710	2,751	-
-	-	75	1,040	133,680	700	132,980	1,891
-	-	39	632	23,554	8,000	15,554	3,663
2	-	164	10,580	616,846	-	616,846	744
-	-	118	5,652	182,688	8,053	174,635	2,299
2	-	704	19,912	2,033,497	822,806	1,210,691	43,606
-	-	36	573	69,025	1,160	67,865	895
-	-	154	390	458,885	337,457	121,428	15,531
-	-	190	963	527,910	338,617	189,293	16,426
-	-	25	441	138,884	124,744	14,140	1,593
-	-	96	884	299,322	179,023	120,299	27,540
2	-	855	2,314	5,161,134	3,805,766	1,355,368	62,371
-	-	53	82	92,431	13,290	79,141	4,698
2	-	1,029	3,721	5,691,771	4,122,823	1,568,948	96,202
1	-	93	225	1,041,985	1,037,284	4,701	911
-	1	643	-	5,396,433	5,378,933	17,500	41,370
1	-	379	124	1,156,617	1,127,983	28,634	7,425
-	-	479	-	4,050,869	3,812,630	238,239	106,319
-	-	30	-	164,990	16,235	148,755	84,928
-	1	481	1,989	1,769,114	1,260,023	509,091	12,445
2	2	2,105	2,338	13,580,008	12,633,088	946,920	253,398
-	1	183	2,397	520,852	96,068	424,784	15,019
-	-	87	211	125,583	90,740	34,843	-
-	-	49	392	289,434	204,883	84,551	223
-	-	8	400	15,427	6,151	9,276	-
-	-	40	333	45,888	20,888	25,000	1,642
1	-	147	1,085	225,247	68,595	156,652	4,521
-	-	211	2,971	1,049,294	369,155	680,139	83,280
1	-	223	8,774	599,201	135,509	463,692	5,568
-	1	253	234	1,402,023	1,372,659	29,364	35,041
-	-	96	1,224	311,250	256,131	55,119	11,587
-	-	72	2,830	149,594	82,773	66,821	7,905
-	-	243	4,631	616,044	221,957	394,087	51,247
-	-	212	3,862	654,504	253,385	401,119	1,870
2	2	1,824	29,344	6,004,341	3,178,894	2,825,447	217,903
-	-	253	1,715	726,874	393,509	333,365	3,936
-	-	93	415	1,030,530	1,000,349	30,181	2,189
-	-	124	858	537,990	390,243	147,747	5,194
-	-	108	1,722	362,833	113,516	249,317	32,525
-	-	88	3,384	262,913	-	262,913	20,796
1	-	135	2,659	274,326	3,407	270,919	889
-	-	221	1,165	1,255,883	576,623	679,260	230,004
1	-	139	5,013	247,327	2,000	245,327	7,247
1	-	201	7,465	684,845	302,567	382,278	8,615
1	-	185	11,195	555,521	31,540	523,981	13,329
-	-	112	6,585	473,531	270,442	203,089	510
1	1	765	32,404	2,107,168	353,708	1,753,460	47,839
5	1	2,078	72,450	6,762,337	2,044,046	4,718,291	366,948
-	-	160	453	526,799	191,464	335,335	17,926
1	-	255	2,359	663,217	218,891	444,326	43,115
-	-	68	1,138	95,958	37,241	58,717	3,009
2	-	508	11,204	1,305,008	593,203	711,805	93,077

地区	町丁区別	従業員規模別商店数(店)						
		計	2人以下	3~4人	5~9人	10~19人	20~29人	30~49人
蔵王	表蔵王、蔵王半郷、蔵王上野	32	19	7	3	2	-	1
蔵王	蔵王山田、蔵王堀田	16	4	2	-	6	2	2
蔵王	蔵王松ヶ丘一・二丁目	16	5	4	4	3	-	-
蔵王	桜田西一~五丁目、桜田南	21	5	4	6	5	-	1
	蔵王地区計	192	64	37	40	31	10	7
	明治地区計	9	2	3	3	1	-	-
高瀬	大森	9	2	1	5	1	-	-
高瀬	上東山、下東山、切畑、中里	19	8	6	4	-	1	-
高瀬	立谷川一~三丁目	15	1	2	3	5	2	2
	高瀬地区計	43	11	9	12	6	3	2
	山寺地区計	22	11	8	2	1	-	-
東沢	釈迦堂、妙見寺、防原町、上宝沢、下宝沢、滑川、新山、関沢	6	4	1	1	-	-	-
東沢	東山形一・二丁目	19	5	6	5	2	1	-
東沢	松波三~五丁目	8	2	3	3	-	-	-
	東沢地区計	33	11	10	9	2	1	-
	本沢地区計	23	10	9	2	2	-	-
	村木沢地区計	2	1	1	-	-	-	-
	大曾根地区計	7	5	-	1	1	-	-
	コミュニティセンター管内計	1,391	426	295	314	203	69	60
	山形市合計	2,798	918	671	618	341	118	85

50～99人	100人以上	従事者数 計(人)	売場面積(m ²)	年間商品販売額(万円)			その他の収 入(万円)
				販売額計	卸売額	小売額	
-	-	122	2,605	301,010	108,335	192,675	11,380
-	-	216	295	2,647,272	2,602,055	45,217	50,029
-	-	93	2,775	202,749	16,800	185,949	33,666
-	-	165	3,624	1,355,802	1,202,243	153,559	204,398
3	-	1,587	24,453	7,097,815	4,970,232	2,127,583	456,600
-	-	49	635	67,783	30,752	37,031	10,724
-	-	53	206	104,995	62,601	42,394	6,678
-	-	75	449	98,149	74,723	23,426	4,799
-	-	226	-	2,032,343	2,032,343	-	8,248
-	-	354	655	2,235,487	2,169,667	65,820	19,725
-	-	67	1,655	51,147	20,500	30,647	3,437
-	-	20	579	47,146	1,013	46,133	1,091
-	-	116	323	288,565	139,112	149,453	5,240
-	-	32	103	218,393	110,807	107,586	5,609
-	-	168	1,005	554,104	250,932	303,172	11,940
-	-	84	686	253,951	207,445	46,506	13,291
-	-	5	X	X	X	X	X
-	-	26	308	44,243	163	44,080	1,865
19	5	12,489	195,723	51,930,026	34,723,463	17,206,563	1,788,659
37	10	22,556	382,625	95,199,136	63,154,317	32,044,819	4,356,754

【産業分類改訂表】

・総務省統計局 日本標準産業分類 中・小・細分類項目新旧対照概要表から抜粋

< 第11回改定 >

< 第12回改定 >

<p>大分類 J-卸売・小売業 49 各種商品卸売業</p> <p>491 各種商品卸売業(略)</p> <p>50 繊維・衣服等卸売業</p> <p>501 繊維品卸売業(衣服、身の回り品を除く)</p> <p>× 5011 生糸・繭卸売業(新5111へ)</p> <p>× 5012 繊維原料卸売業(生糸、繭を除く)(新5111へ)</p> <p>5013 糸卸売業</p> <p>5014 織物卸売業(室内装飾繊維品を除く)</p> <p>× 502 衣服・身の回り品卸売業</p> <p>5021 男子服卸売業</p> <p>5022 婦人・子供服卸売業</p> <p>5023 下着類卸売業</p> <p>5024 寝具類卸売業</p> <p>× 5025 靴卸売業(新5132へ)</p> <p>× 5026 履物卸売業(靴を除く)(新5132へ)</p> <p>5027 かばん・袋物卸売業</p> <p>× 5029 その他の衣服・身の回り品卸売業(新5129, 5139へ)</p> <p>51 飲食料品卸売業</p> <p>511 農畜産物・水産物卸売業(略)</p> <p>512 食料・飲料卸売業</p> <p>× 5121 砂糖卸売業(新5221へ)</p> <p>× 5122 味そ・しょう油卸売業(新5221へ)</p> <p>5123 酒類卸売業</p> <p>5124 乾物卸売業</p> <p>× 5125 缶詰・瓶詰食品卸売業(気密容器入りのもの)(新5229へ)</p> <p>5126 菓子・パン類卸売業</p> <p>5127 飲料卸売業(別掲を除く)</p> <p>5128 茶類卸売業</p> <p>× 5129 その他の食料・飲料卸売業(新5227, 5229へ)</p> <p>52 建築材料、鉱物・金属材料等卸売業</p> <p>521 建築材料卸売業</p> <p>5211 木材・竹材卸売業</p> <p>5212 セメント卸売業</p> <p>5213 板ガラス卸売業</p> <p>× 5219 その他の建築材料卸売業(新5314, 5319へ)</p> <p>522 化学製品卸売業</p> <p>5221 塗料卸売業</p> <p>× 5222 染料・顔料卸売業</p> <p>× 5223 油脂・ろう卸売業(新5329へ)</p> <p>× 5229 その他の化学製品卸売業(新5322, 5329へ)</p> <p>× 523 鉱物・金属材料卸売業</p> <p>5231 石油卸売業</p> <p>5232 鉱物卸売業(石油を除く)</p> <p>× 5233 鉄鋼卸売業(新534へ)</p> <p>× 5234 非鉄金属卸売業(新535へ)</p> <p>524 再生資源卸売業(略)</p> <p>53 機械器具卸売業</p> <p>531 一般機械器具卸売業</p> <p>5311 農業用機械器具卸売業</p> <p>5312 建設機械・鉱山機械卸売業</p> <p>5313 金属加工機械卸売業</p> <p>5314 事務用機械器具卸売業</p> <p>5319 その他の一般機械器具卸売業</p>	<p>大分類I-卸売業, 小売業 50 各種商品卸売業</p> <p>○ 500 管理, 補助的経済活動を行う事業所(50各種商品卸売業)</p> <p>○ 5000 主として管理事務を行う事業所本社等</p> <p>○ 5008 自家用倉庫</p> <p>○ 5009 その他の管理, 補助的経済活動を行う事業所</p> <p>501 各種商品卸売業(略)</p> <p>51 繊維・衣服等卸売業</p> <p>○ 510 管理, 補助的経済活動を行う事業所(51繊維・衣服等卸売業)</p> <p>○ 5100 主として管理事務を行う本社等</p> <p>○ 5108 自家用倉庫</p> <p>○ 5109 その他の管理, 補助的経済活動を行う事業所</p> <p>511 繊維品卸売業(衣服、身の回り品を除く)</p> <p>○ 5111 繊維原料卸売業(旧5011, 5012から)</p> <p>5112 糸卸売業</p> <p>5113 織物卸売業(室内装飾繊維品を除く)</p> <p>○ 512 衣服卸売業</p> <p>5121 男子服卸売業</p> <p>5122 婦人・子供服卸売業</p> <p>5123 下着類卸売業</p> <p>5129 その他の衣服卸売業(旧5029の一部から)</p> <p>○ 513 身の回り品卸売業</p> <p>5131 寝具類卸売業</p> <p>○ 5132 靴・履物卸売業(旧5025, 5026から)</p> <p>5133 かばん・袋物卸売業</p> <p>5139 その他の身の回り品卸売業(旧5029の一部から)</p> <p>52 飲食料品卸売業</p> <p>○ 520 管理, 補助的経済活動を行う事業所(52飲食料品卸売業)</p> <p>○ 5200 主として管理事務を行う本社等</p> <p>○ 5208 自家用倉庫</p> <p>○ 5209 その他の管理, 補助的経済活動を行う事業所</p> <p>521 農畜産物・水産物卸売業(略)</p> <p>○ 522 食料・飲料卸売業</p> <p>○ 5221 砂糖・味そ・しょう油卸売業(旧5121, 5122から)</p> <p>5222 酒類卸売業</p> <p>5223 乾物卸売業</p> <p>5224 菓子・パン類卸売業</p> <p>5225 飲料卸売業(別掲を除く)</p> <p>5226 茶類卸売業</p> <p>5227 牛乳・乳製品卸売業(旧5129の一部から)</p> <p>○ 5229 その他の食料・飲料卸売業(旧5125, 5129の一部から)</p> <p>53 建築材料、鉱物・金属材料等卸売業</p> <p>○ 530 管理, 補助的経済活動を行う事業所(53建築材料、鉱物・金属材料等卸売業)</p> <p>○ 5300 主として管理事務を行う本社等</p> <p>○ 5308 自家用倉庫</p> <p>○ 5309 その他の管理, 補助的経済活動を行う事業所</p> <p>531 建築材料卸売業</p> <p>5311 木材・竹材卸売業</p> <p>5312 セメント卸売業</p> <p>5313 板ガラス卸売業</p> <p>○ 5314 建築用金属製品卸売業(建築用金物を除く)</p> <p>(旧5219の一部から)</p> <p>○ 5319 その他の建築材料卸売業(旧5219の一部から)</p> <p>532 化学製品卸売業</p> <p>5321 塗料卸売業</p> <p>○ 5322 プラスチック卸売業(旧5229の一部から)</p> <p>○ 5329 その他の化学製品卸売業(旧5222, 5223, 5229の一部から)</p> <p>533 石油・鉱物卸売業</p> <p>5331 石油卸売業</p> <p>5332 鉱物卸売業(石油を除く)</p> <p>534 鉄鋼製品卸売業</p> <p>○ 5341 鉄鋼粗製品卸売業(旧5233の一部から)</p> <p>○ 5342 鉄鋼一次製品卸売業(旧5233の一部から)</p> <p>○ 5349 その他の鉄鋼製品卸売業(旧5233の一部から)</p> <p>535 非鉄金属卸売業</p> <p>○ 5351 非鉄金属地金卸売業(旧5234の一部から)</p> <p>○ 5352 非鉄金属製品卸売業(旧5234の一部から)</p> <p>536 再生資源卸売業(略)</p> <p>54 機械器具卸売業</p> <p>○ 540 管理, 補助的経済活動を行う事業所(54機械器具卸売業)</p> <p>○ 5400 主として管理事務を行う本社等</p> <p>○ 5408 自家用倉庫</p> <p>○ 5409 その他の管理, 補助的経済活動を行う事業所</p> <p>(名) 541 産業機械器具卸売業</p> <p>5411 農業用機械器具卸売業</p> <p>5412 建設機械・鉱山機械卸売業</p> <p>5413 金属加工機械卸売業</p> <p>5414 事務用機械器具卸売業</p> <p>(名) 5419 その他の産業機械器具卸売業</p>
--	---

- 532 自動車卸売業(略)
- 533 電気機械器具卸売業(略)
- 539 その他の機械器具卸売業
 - 5391 輸送用機械器具卸売業(自動車を除く)
 - 5392 精密機械器具卸売業
 - 5393 医療用機械器具卸売業(歯科用機械器具を含む)
- 54 その他の卸売業
 - 541 家具・建具・じゅう器等卸売業(略)
 - 542 医薬品・化粧品等卸売業(略)
 - × 549 他に分類されない卸売業
 - × 5491 紙・紙製品卸売業(新553へ)
 - 5492 金物卸売業
 - 5493 肥料・飼料卸売業
 - × 5494 スポーツ用品・娯楽用品・がん具卸売業(新5593, 5594へ)
 - 5495 たばこ卸売業
 - 5496 ジュエリー製品卸売業
 - 5497 代理商, 仲立業
 - × 5499 他に分類されないその他の卸売業(新5597, 5599へ)
- 55 各種商品小売業
 - 551 百貨店, 総合スーパー(略)
 - 559 その他の各種商品小売業(従業者が常時50人未満のもの)(略)
- 56 織物・衣服・身の回り品小売業
 - 561 呉服・服地・寝具小売業(略)
 - 564 靴・履物小売業
 - 569 その他の織物・衣服・身の回り品小売業
 - × 5691 かばん・袋物小売業
 - × 5692 洋品雑貨・小間物小売業(新5792, 5793へ)
 - 5699 他に分類されない織物・衣服・身の回り品小売業
- × 57 飲食料品小売業
 - 571 各種食料品小売業
 - 5711 各種食料品小売業
 - 572 酒小売業
 - 5721 酒小売業(新5851へ)
 - 573 食肉小売業
 - 5731 食肉小売業(卵, 鳥肉を除く)
 - 5732 卵・鳥肉小売業
 - 574 鮮魚小売業
 - 5741 鮮魚小売業
 - 575 野菜・果実小売業
 - 5751 野菜小売業(新5821へ)
 - 5752 果実小売業(新5822へ)
 - 576 菓子・パン小売業
 - 5761 菓子小売業(製造小売)
 - 5762 菓子小売業(製造小売でないもの)
 - 5763 パン小売業(製造小売)
 - 5764 パン小売業(製造小売でないもの)
 - × 577 米穀類小売業
 - 5771 米穀類小売業(新5896へ)
 - × 579 その他の飲食料品小売業
 - 5791 コンビニエンスストア(飲食料品を中心とするものに限る)
 - 5792 牛乳小売業
 - 5793 飲料小売業(別掲を除く)
 - 5794 茶類小売業
 - × 5795 料理品小売業(新5895, 7711, 7721へ)

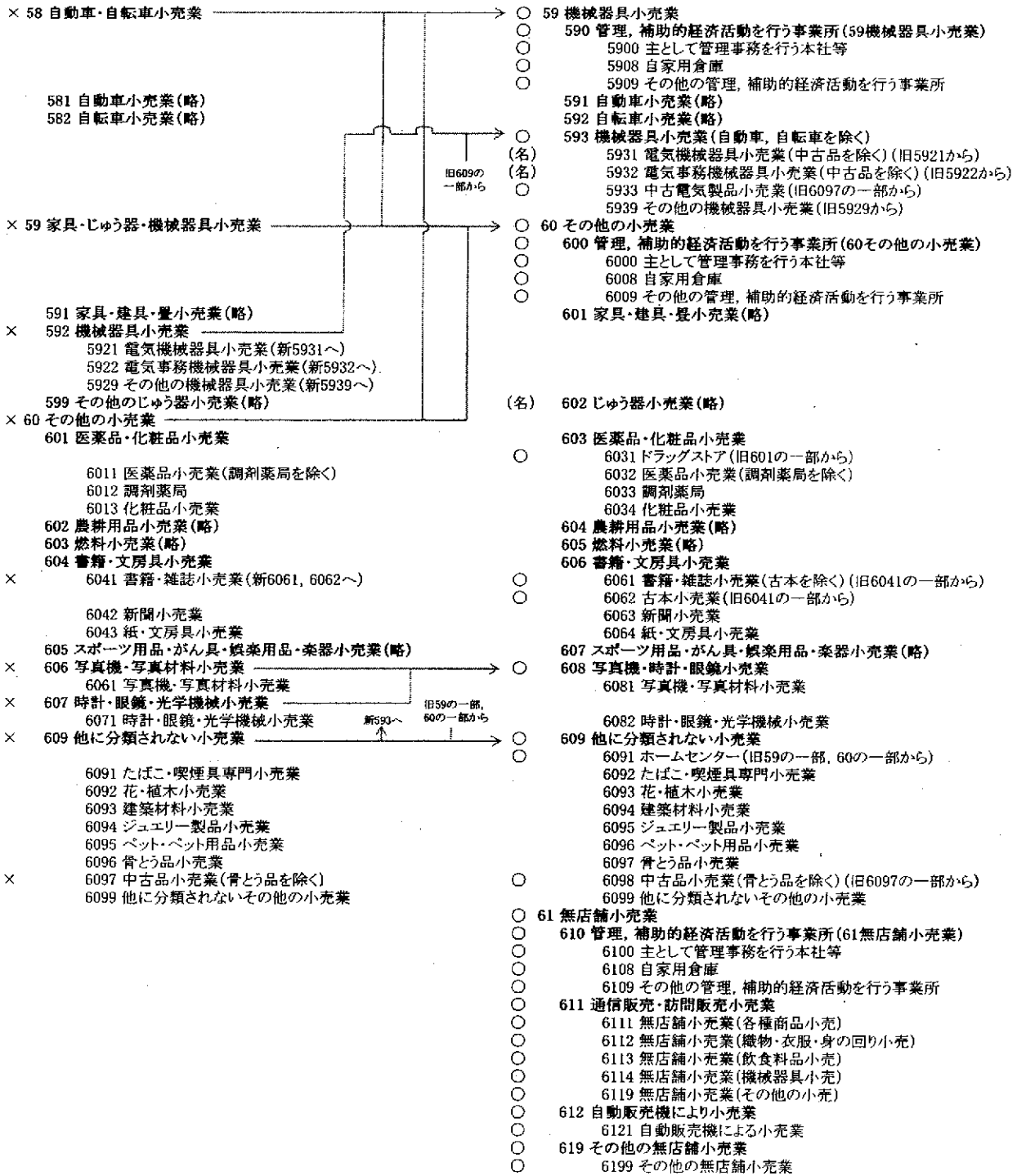
- 542 自動車卸売業(略)
- 543 電気機械器具卸売業(略)
- 549 その他の機械器具卸売業
 - (名) 5491 輸送用機械器具卸売業(自動車を除く)
 - 5492 計量器・理化学機械器具・光学機械器具等卸売業
 - 5493 医療用機械器具卸売業(歯科用機械器具を含む)
- 55 その他の卸売業
 - 550 管理, 補助的経済活動を行う事業所(55その他の卸売業)
 - 5500 主として管理事務を行う本社等
 - 5508 自家用倉庫
 - 5509 その他の管理, 補助的経済活動を行う事業所
 - 551 家具・建具・じゅう器等卸売業(略)
 - 552 医薬品・化粧品等卸売業(略)
 - 553 紙・紙製品卸売業
 - 5531 紙卸売業(旧5491の一部から)
 - 5532 紙製品卸売業(旧5491の一部から)
 - 559 他に分類されない卸売業
 - 5591 金物卸売業
 - 5592 肥料・飼料卸売業
 - 5593 スポーツ用品卸売業(旧5494の一部から)
 - 5594 娯楽用品・がん具卸売業(旧5494の一部から)
 - 5595 たばこ卸売業
 - 5596 ジュエリー製品卸売業
 - 5597 書籍・雑誌卸売業(旧5499の一部から)
 - 5598 代理商, 仲立業
 - 5599 他に分類されないその他の卸売業(旧5499の一部から)
- 56 各種商品小売業
 - 560 管理, 補助的経済活動を行う事業所(56各種商品小売業)
 - 5600 主として管理事務を行う本社等
 - 5608 自家用倉庫
 - 5609 その他の管理, 補助的経済活動を行う事業所
 - 561 百貨店, 総合スーパー(略)
 - 569 その他の各種商品小売業(従業者が常時50人未満のもの)(略)
- 57 織物・衣服・身の回り品小売業
 - 570 管理, 補助的経済活動を行う事業所(57織物・衣服・身の回り品小売業)
 - 5700 主として管理事務を行う本社等
 - 5708 自家用倉庫
 - 5709 その他の管理, 補助的経済活動を行う事業所
 - 571 呉服・服地・寝具小売業(略)
 - 574 靴・履物小売業
 - 579 その他の織物・衣服・身の回り品小売業
 - 5791 かばん・袋物小売業
 - 5792 下着類小売業(旧5692の一部から)
 - 5793 洋品雑貨・小間物小売業(旧5692の一部から)
 - 5799 他に分類されない織物・衣服・身の回り品小売業
- 58 飲食料品小売業
 - 580 管理, 補助的経済活動を行う事業所(58飲食料品小売業)
 - 5800 主として管理事務を行う本社等
 - 5808 自家用倉庫
 - 5809 その他の管理, 補助的経済活動を行う事業所
 - 581 各種食料品小売業
 - 5811 各種食料品小売業
 - 582 野菜・果実小売業
 - 5821 野菜小売業(旧5751から)
 - 5822 果実小売業(旧5752から)
 - 583 食肉小売業
 - 5831 食肉小売業(卵, 鳥肉を除く)
 - 5832 卵・鳥肉小売業
 - 584 鮮魚小売業
 - 5841 鮮魚小売業
 - 585 酒小売業
 - 5851 酒小売業(旧5721から)
 - 586 菓子・パン小売業
 - 5861 菓子小売業(製造小売)
 - 5862 菓子小売業(製造小売でないもの)
 - 5863 パン小売業(製造小売)
 - 5864 パン小売業(製造小売でないもの)
 - 589 その他の飲食料品小売業
 - 5891 コンビニエンスストア(飲食料品を中心とするものに限る)
 - 5892 牛乳小売業
 - 5893 飲料小売業(別掲を除く)
 - 5894 茶類小売業
 - 5895 料理品小売業(旧5795の一部から)
 - (大分類M-宿泊業, 飲食サービス業)
 - (77持ち帰り・配達飲食サービス業)
 - (771持ち帰り飲食サービス業)
 - (7711持ち帰り飲食サービス業)(旧5795の一部から)
 - (772配達飲食サービス業)
 - (7721配達飲食サービス業)(旧5795の一部から)

< 第11回改定 >

- 5796 豆腐・かまぼこ等加工食品小売業
- 5797 乾物小売業
- 5799 他に分類されない飲食料点小売業

< 第12回改定 >

- 5896 米穀類小売業(旧5771から)
- 5897 豆腐・かまぼこ等加工食品小売業
- 5898 乾物小売業
- 5899 他に分類されない飲食料点小売業



統計の山形 No.217

平成26年経済センサスー基本調査
卸売業・小売業に関する調査結果

平成28年11月作成

編集発行 山形市企画調整部企画調整課
山形市旅籠町二丁目3番25号
電話 023-641-1212