

' 0 9

NO . 2 0 2

統計の山形

平成 1 9 年商業統計調査結果
(卸売業・小売業)

山形市企画調整部企画調整課

は し が き

商業統計調査は、商業の実態を明らかにするため、統計法に基づく指定統計として実施されております。

本調査は、昭和51年以降は3年ごとに実施してまいりましたが、平成9年調査以降は5年周期で実施し、その2年後に簡易調査をすることとなり、今回の調査は平成16年簡易調査後の本調査になります。

この結果は、平成19年6月1日現在で実施された商業統計調査（卸・小売業）の結果から、産業分類、地区別等に分析収録したものであります。

この結果により、本市商業の動向を把握していただき、今後の商業振興の一助となる資料として御活用いただければ幸いと存じます。

おわりに、この調査の実施にあたり、ご協力いただきました各商店並びに調査員の方々に厚く御礼申し上げますとともに、今後とも一層の御協力をお願いいたします。

平成21年10月

山形市長 市川 昭 男

目 次

| | |
|----------------------------|----|
| 調査の概要 | 1 |
| 利用上の注意 | 10 |
| 調査結果の概要 | 12 |
| 1 概況 | 12 |
| 2 商店数 | 14 |
| (1) 産業分類別商店数 | 14 |
| (2) 従業者規模別商店数 | 15 |
| 3 従業者数 | 16 |
| 産業分類別従業者数 | 16 |
| 4 年間商品販売額 | 17 |
| (1) 産業分類別年間商品販売額 | 17 |
| (2) 1商店当たり年間商品販売額 | 18 |
| (3) 従業者1人当たり年間商品販売額 | 18 |
| 5 小売業の状況 | 19 |
| (1) 売場面積 | 19 |
| (2) 売場面積規模別 | 19 |
| (3) 大規模小売店舗 | 21 |
| (4) セルフサービス店 | 21 |
| 6 県・市の比較 | 22 |
| 7 地区の比較 | 22 |
| 8 小売業業態別結果表 | 23 |
| 統計表 | 24 |
| 第1表 産業分類(細分類)別統計表 | 25 |
| 第2表 町丁区別統計表 | 31 |
| 第3表 市町村別商店数, 従業者数及び年間商品販売額 | 39 |

調査の概要

1. 調査の目的

この調査は、統計法に基づく指定統計調査（指定統計第23号）で、全国の卸売・小売業商店を調査し、その分布状況及び販売活動を把握し、商業の実態を明らかにすることを目的としている。

2. 調査の根拠

「統計法」（昭和22年法律第18号）及び「商業統計調査規則」（昭和27年通商産業省令第60号）による。

3. 調査の期日

平成19年6月1日現在で実施した。

4. 調査の範囲

日本標準産業分類による「大分類」-卸売業・小売業」に属する事業所。

調査は、民営、公営の事業所を対象としている。例えば、官公庁・学校・会社・工場などの構内にある別経営の事業所、訪問販売、通信・カタログ販売など店舗を有しないで商品を販売する事業所も調査の対象としている。また、公園、遊園地、テーマパーク、駅改札内、有料道路内などの、料金を支払って出入りする有料施設の中にある別経営の事業所についても調査の対象とする（駅改札内、有料道路内については今回から調査を開始）。ただし、前述以外の有料施設内（劇場内、運動競技場内など）の事業所は、調査の対象としない。

なお、調査期日に休業中もしくは清算中、季節営業であっても、専従の従業者がいる事業所は対象とする。

5. 調査の単位

「事業所」単位の調査であって、経営者が同一であっても異なった場所の本店、支店、営業所などはそれぞれの場所ごとに調査する。

6. 調査の方法

商業統計調査員が、市町村から指定された担当調査区の事業所名簿に基づき、調査票を申告者（事業所）に配布して記入を依頼し、回収する。

7. 調査の系統

調査機関の系統は次のとおりである。

経済産業大臣 都道府県知事 市町村長 商業統計調査員 申告者（事業所）
一部事業所では、本社が傘下の支店分を一括して経済産業省に直接提出した。

8. 用語の定義

(1) 事業所(商店)

原則として一定の場所(一区画)を占めて、「有体的商品を購入して販売する事業所」であって、一般的に卸売業、小売業といわれる事業所をいう。

(2) 卸売業

卸売業とは、主として次の業務を行う事業所をいう。

ア 小売業者又は他の卸売業者に商品を販売する事業所

イ 産業用使用者(建設業、製造業、運輸業、飲食店、宿泊業、病院、学校、官公庁等)に業務用として商品を大量又は多額に販売する事業所

ウ 主として業務用に使用される商品{事務用機械及び家具、病院・美容院・レストラン・ホテルなどの設備、産業用機械(農業用器具を除く)、建設材料(木材、セメント、板ガラス、かわらなど)など}を販売する事業所

エ 製造業の会社が別の場所で経営している自己製品の卸売事業所(主として管理的事務を行っている事務所を除く)

例えば、家電メーカーの支店・営業所が自己製品を問屋などに販売している場合、その支店・営業所は卸売事業所となる。

オ 商品を卸売し、かつ同種商品の修理を行う事業所

なお、修理料収入の方が多くても同種商品を販売している場合は修理業とせず卸売業とする。

カ 主として手数料を得て他の事業所のために商品の売買の代理又は仲立を行う事業所(代理商、仲立業)。代理商、仲立業には、一般的に、買継商、仲買人、農産物集荷業と呼ばれている事業所が含まれる。

(3) 小売業

小売業とは、主として次の業務を行う事業所をいう。

ア 個人(個人経営の農林漁家への販売も含む)又は家庭用消費者のために商品を販売する事業所

イ 産業用使用者に少量又は少額に商品を販売する事業所

ウ 商品を販売し、かつ、同種商品の修理を行う事業所

なお、修理料収入額の方が多くても、同種商品を販売している場合は修理業とせず小売業とする。ただし、修理のみを専業としている事業所は、修理業{大分類Qのサービス業(他に分類されないもの)}とする。この場合、修理のために部品などを取り替えても商品の販売としない。

エ 製造小売事業所(自店で製造した商品をその場所で個人又は家庭用消費者に販売する事業所)

例えば、菓子店、パン屋、弁当屋、豆腐屋、調剤薬局など。

オ ガソリンスタンド

カ 主として無店舗販売を行う事業所(販売する場所そのものは無店舗であっても、

商品の販売活動を行うための拠点となる事業所などがある訪問販売又は通信・カタログ販売の事業所)で、主として個人又は家庭用消費者に販売する事業所

キ 別経営の事業所

官公庁，会社，工場，団体，遊園地などの中にある売店で他の事業所によって経営されている場合はそれぞれ独立した事業所として小売業に分類する。

(4) 単独事業所

他の場所に同一経営の本社，本店，支社，支店，営業所などを持たない事業所(1企業1事業所)をいう。

(5) 本店

他の場所に同一経営の支社，支店，営業所などがあって，それらのすべてを総括している事業所をいう。なお，本店の各部門がいくつかの場所に分かれているような場合は，社長などの代表者がいる事業所を「本店」とし，他の事業所は「支店」とする。

(6) 支店

他の場所にある本店などの総括を受けている事業所をいい，支店，支社の名称を持つ事業所のほか，営業所，売店，出張所，企業組合の販売所などの名称で商品の売買を主として行っている事業所を含む。また，上位の本店などの総括を受ける一方，下位の事業所を総括している中間的な地域本店なども支店とする。

(7) 従業者及び就業者

平成19年6月1日現在で，当該事業所の業務に従事している従業者，就業者をいう。従業者とは「個人業主」，「無給の家族従業者」，「有給役員」，「常用雇用者」の計をいい，就業者とは従業者に「臨時雇用者」及び「他からの派遣従業者」を併せ「総数のうち他への派遣従業者」を除いたものをいう。

ア 「個人業主」とは，個人経営の事業主でその事業所の実際の業務に従事している者をいう。

イ 「無給家族従業者」とは，個人業主の家族で賃金・給与を受けず，ふだん事業所の仕事を手伝っている者をいう。

ウ 「有給役員」とは，法人，団体の役員(常勤，非常勤を問わない)で給与を受けている者をいう。

エ 「常用雇用者」とは，「正社員・正職員」，「パート・アルバイトなど」と呼ばれている者で，次のいずれかに該当する者をいう。

1. 期間を定めずに雇用されている者
2. 1か月を超える期間を定めて雇用されている者
3. 上記1・2以外の雇用者のうち，平成19年の4月・5月それぞれの月に18日以上雇用された者

オ 「臨時雇用者」とは，常用雇用者以外の雇用者で1か月以内の期間を定めて雇用さ

れている者や日々雇用されている者をいう。

カ 「他からの派遣従業者」とは、別経営の事業所から派遣されている者又は下請けとして別経営の事業所から来て業務に従事している者をいう。

キ 「総数のうち他への派遣従業者」とは、従業者及び臨時雇用者のうち、別経営の事業所へ派遣している者又は下請けとして別経営の事業所の業務に従事している者をいう。

(8) 年間商品販売額

平成 1 8 年 4 月 1 日から平成 1 9 年 3 月 3 1 日までの 1 年間の当該事業所における有体商品の販売額をいい、消費税額を含む。

したがって、土地、建物などの不動産及び株券、商品券、プリペイドカード、宝くじ、切手などの有価証券の販売額は含まない。

(9) その他の収入額

平成 1 8 年 4 月 1 日から平成 1 9 年 3 月 3 1 日までの 1 年間の商品販売に関する修理料、仲立手数料、製造業出荷額、飲食部門収入額、サービス業収入額などの商業活動(商品販売額)以外の事業による収入額を合計したもので、消費税額を含む。

(10) 商品手持額

平成 1 9 年 3 月末日現在、販売目的で保有しているすべての手持商品額(仕入時の原価による)。

(11) セルフサービス方式(小売業のみ)

「セルフサービス方式」とは、以下の 3 つの条件を兼ね備えている場合をいう。

客が値札等により各商品の値段が分かるような表示形式をとっていること。

備え付けの買物カゴ、ショッピングカート、トレーなどで客が自由に商品を選び取れるようなシステムをとっていること。

売場の出口などに設けられている精算所(レジ)で、客が一括して代金の支払いを行うシステムになっていること。

商業統計調査でいう「セルフサービス方式採用」の事業所とは、上記条件による販売を売場面積の 5 0 % 以上で行っている事業所をいう。

(12) 売場面積(小売業のみ)

平成 1 9 年 6 月 1 日現在で、事業所が商品を販売するために実際に使用している売場の延床面積(食堂・喫茶、野外展示場、配送所、階段、連絡通路、エレベーター、エスカレーター、休憩室、洗面所、事務室、倉庫、他に貸している店舗(テナント)分等を除く)をいう。

(13) 年間商品仕入額(法人事業所のみ)

平成18年4月1日から平成19年3月31日までの1年間の企業全体の商業事業所における企業外からの商品の仕入額をいう。したがって、自企業内の本支店間、支店相互間の振替移動を行った取引額は除く。

ただし、国外にある自企業の支店より輸入した場合は仕入額に含む。

(14) チェーン組織への加盟

フランチャイズ・チェーン加盟とは、商店（フランチャイジー）が他の商店（フランチャイザー（本部））との間に契約を結び（加盟）、フランチャイザーの商標や経営のノウハウを用いて、同一イメージのもとに商品の販売等を行っている商店をいう。

ボランティア・チェーン加盟とは、商店が同一業種の商店同士で本部を中心に共同仕入、配送、宣伝、売り出しなどを行う共同事業に加盟している商店をいう。

なお、レギュラー・チェーン（直営店）、自動車メーカーの特約店、家電メーカーの販売店、元卸系列のガソリンスタンドなどは含まない。

(15) 電子商取引

商取引のうち、物品の受発注の一部でもコンピューターを介したネットワーク上（インターネットを含む）で行っていることをいう。

ただし、商業統計調査では年間商品仕入額、年間商品販売額に占める電子商取引の割合が1%以上のものについて集計している。

(16) 大規模小売店舗

大規模小売店舗とは、大規模小売店舗における小売業の事業活動の調整に関する法律（昭和48年法律第109号）に基づく第一種大規模小売店舗及び第二種大規模小売店舗をいう。

ア 第一種大規模小売店舗とは、建物内の店舗面積の合計が3,000㎡以上（都の特別区及び政令指定都市においては6,000㎡以上）であるものをいう。

イ 第二種大規模小売店舗とは、建物内の店舗面積の合計が500㎡を超え3,000㎡未満（都の特別区及び政令指定都市においては6,000㎡未満）であるものをいう。

ウ テナントとは、百貨店やスーパーマーケットなどの構内の一部を賃借し、出店している別経営の商店をいう。

平成12年6月1日以降は大規模小売店舗立地法が施行され、基準面積は1,000㎡となっている。

9. 産業分類の格付け方法

産業分類別集計表は、原則として日本標準産業分類に基づき、産業分類の格付けを行って商店の数値を集計している。

(1) 一般的な産業分類の格付け

数種類の商品を販売している商店の産業分類は、次の方法により決定する。

ア 卸売業，小売業の決定

まず年間商品販売額のうち，卸売業，小売業のそれぞれの販売額を比較して，いずれが多いかによって卸売業か小売業かを定める。

イ 産業中分類（2桁分類）の決定

卸売業か小売業のいずれかが決定した後，商品分類番号上位2桁で分類集計し，その最も販売額割合が大きいものによって中分類（業種）を決める。

ウ 産業小分類（3桁分類）及び産業細分類（4桁分類）の決定

中分類が決定した後，同様に上位3桁（小分類），上位4桁（細分類）と順に分類し格付けする。

（2）例外的な産業分類の格付け

表1に分類される事業所については次の方法で格付けを行っている。

表1

| 分類番号 | 産業分類 |
|------|----------------------------------|
| 卸売業 | 4911 各種商品卸売業(従業者が常時100人以上のもの) |
| | 4919 その他の各種商品卸売業 |
| | 5497 代理商，仲立業 |
| 小売業 | 5511 百貨店，総合スーパー |
| | 5599 その他の各種商品小売業（従業者が常時50人未満のもの） |
| | 5711 各種食料品小売業 |
| | 5791 コンビニエンスストア(飲食料品を中心とするものに限る) |
| | 6091 たばこ・喫煙具専門小売業 |

卸売業

ア【4911 各種商品卸売業(従業者が常時100人以上のもの)】

表2の財別（生産財，資本財，消費財）の3財にわたる商品を販売し，各財の販売額割合がいずれも卸売販売総額の10%以上で，従業者が100人以上の事業所をいう。

イ【4919 その他の各種商品卸売業】

表2の財別（生産財，資本財，消費財）の3財にわたる商品を販売し，各小分類の販売額割合がいずれも卸売販売総額の50%未満で，従業者が100人未満の事業所をいう。

なお，上記ア，イについて，生産財，資本財，消費財の3財にわたる商品を扱っていても，生産財の品目が「524 再生資源卸売業」のみ，消費財の品目が「549 他に分類されない卸売業」のみの場合には，一般的な方法による卸売業格付けとする。

ウ【5497 代理商，仲立業】

「年間商品販売額」と「その他の収入額」とを比較し，仲立手数料が多い事業所をいう。

表2

| 財 別 | 小分類 | 産 業 分 類 |
|-----|-------|------------------|
| 生産財 | 5 0 1 | 繊維品(衣服,身の回り品を除く) |
| | 5 2 2 | 化学製品 |
| | 5 2 3 | 鉱物・金属材料 |
| | 5 2 4 | 再生資源 |
| 資本財 | 5 2 1 | 建築材料 |
| | 5 3 1 | 一般機械器具 |
| | 5 3 2 | 自動車 |
| | 5 3 3 | 電気機械器具 |
| | 5 3 9 | その他の機械器具 |
| 消費財 | 5 0 2 | 衣服・身の回り品 |
| | 5 1 1 | 農畜産物・水産物 |
| | 5 1 2 | 食料・飲料 |
| | 5 4 1 | 家具・建具・じゅう器等 |
| | 5 4 2 | 医薬品・化粧品等 |
| | 5 4 9 | 他に分類されない卸売 |

小売業

ア【5511 百貨店,総合スーパー】

下記表3の衣(中分類56),食(中分類57),住(中分類58~60)にわたる商品を小売し,衣,食,住の各販売割合が10%以上70%未満で,従業者が50人以上の事業所をいう。

イ【5599 その他の各種商品小売業(従業者が常時50人未満のもの)】

下記表3の衣(中分類56),食(中分類57),住(中分類58~60)にわたる商品を小売し,衣,食,住の各販売割合が,いずれも小売販売総額の50%未満で,従業者が50人未満の事業所をいう。

表3

| 衣食住別 | 中分類 | 産 業 分 類 |
|------|-----|--------------|
| 衣 | 5 6 | 織物・衣服・身の回り品 |
| 食 | 5 7 | 飲食料品 |
| 住 | 5 8 | 自動車・自転車 |
| | 5 9 | 家具・じゅう器・機械器具 |
| | 6 0 | その他の小売業 |

ウ【5711 各種食料品小売業】

中分類「57 飲食料品小売業」に格付けされた事業所のうち,小分類「572~579」の中の3つ以上の小分類に該当する商品を小売し,そのいずれもが「飲食料品小売販売額」の50%に満たない事業所をいう。

エ【5791 コンビニエンスストア(飲食料品を中心とするものに限る)】

「57 飲食料品小売業」に格付けされた事業所のうち,セルフサービス方式を採用していて,売場面積が30㎡以上250㎡未満で,営業時間が14時間以上の事

業所をいう。

なお、産業分類によるコンビニエンスストアと業態分類によるコンビニエンスストアの定義には以下の共通点又は相違がある。

| | 産業分類 | 業態分類 |
|-----------|---|---|
| 格付け等 | 「57 飲食料品小売業」に格付け | 飲食料品を取り扱っていること |
| セルフサービス方式 | 採用 | 採用 |
| 売場面積 | 30 m ² 以上250 m ² 未満 | 30 m ² 以上250 m ² 未満 |
| 営業時間 | 14時間以上 | 14時間以上 |

オ【6091 たばこ・喫煙具専門小売業】

「60911 たばこ・喫煙具」の販売額が小売販売総額の90%以上の事業所をいう。

10. 業態別統計の数値について

平成19年商業統計調査結果のうち、小売業を営む事業所について、下記業態区分の定義に従って再集計したものである。

なお、下記で「セルフ方式」とは、売場面積の50%以上についてセルフサービス方式を採用している商店。

- ・「大型百貨店」...非セルフ方式で、売場面積3,000 m²以上、産業分類で551(百貨店・総合スーパー)。
- ・「その他の百貨店」...非セルフ方式で、売場面積3,000 m²未満、産業分類で551(百貨店・総合スーパー)。
- ・「大型総合スーパー」...セルフ方式で、売場面積3,000 m²以上の総合スーパー。
- ・「中型総合スーパー」...セルフ方式で、売場面積3,000 m²未満の総合スーパー。
- ・「衣料品専門スーパー」...セルフ方式で、売場面積250 m²以上、衣料品70%以上。
- ・「食料品専門スーパー」...セルフ方式で、売場面積250 m²以上、食料品70%以上。
- ・「住関連専門スーパー(ホームセンターを除く)」
...セルフ方式で、売場面積250 m²以上、住関連品70%以上で、下記の「ホームセンター」以外。
- ・「ホームセンター」...セルフ方式で、売場面積250 m²以上、住関連品70%以上。かつ、産業分類「5991, 5992, 6022」の和が0%を超え70%未満。
- ・「コンビニエンスストア(終日以外)」
...セルフ方式で、売場面積30 m²以上250 m²未満、営業時間14時間以上。なお、産業分類「5791」以外も含む。
- ・「コンビニエンスストア(終日営業)」
...セルフ方式で、売場面積30 m²以上250 m²未満、終日営業。なお、産業分類「5791」

以外も含む。

- ・「ドラッグストア」...セルフ方式で、産業分類「601」で、「6011」を扱っている。
- ・「その他のスーパー(その他)」...セルフ方式で、上記の総合スーパー、専門スーパー、コンビニエンスストア、ドラッグストアのいずれにも該当せず、かつ、下記「その他のスーパー(各種商品取扱)」にも該当しない小売店。
- ・「その他のスーパー(各種商品取扱)」...セルフ方式で、上記コンビニエンスストアに該当せず、産業分類「559」に格付けされた小売店。
- ・「衣料品専門店」...非セルフ方式で、産業分類「561,562,563,564,5691,5692,5699」のいずれかが90%以上。
- ・「食料品専門店」...非セルフ方式で、産業分類「572,573,574,575,576,577,5792,5793,5794,5795,5796,5797,5799」のいずれかが90%以上。
- ・「住関連専門店」...非セルフ方式で、産業分類「5811,5812,5813,5814,582,591,592,599,601,602,603,604,605,606,607,6091,6092,6093,6094,6095,6096,6097,6099」のいずれかが90%以上。
- ・「衣料品中心店」...非セルフ方式で、衣料品が50%以上。上記専門店を除く。
- ・「食料品中心店」...非セルフ方式で、食料品が50%以上。上記専門店を除く。
- ・「住関連中心店」...非セルフ方式で、住関連品が50%以上。上記専門店を除く。
- ・「その他の小売店(その他)」...非セルフ方式で、上記百貨店・専門店・中心店を除く。かつ、下記「その他の小売店(各種商品取扱)」を除く。
- ・「その他の小売店(各種商品取扱)」...非セルフ方式で、上記百貨店・専門店・中心店を除く。かつ、産業分類559に格付けされた小売店。

利用上の注意

1. ある1商店で卸売と小売、また複数の産業分類にわたる品目を扱っている場合は、最も金額の多い方でその商店を分類し、その商店の数値を分類された方へ丸ごと繰り入れている。

例えば、ある商店で卸売販売額が1,000万円、小売が500万円ならば、集計上は卸売に1,500万円としている。また、衣料品販売が900万円、食料品が600万円だったとすれば、集計上は衣料品販売が1,500万円としている。

このため、集計表で例えばある産業分類の商店数が100店、合計の販売額が17億円だったとすると、この17億円を販売したのはこの100店であり、他の産業に分類された商店でのその品目の販売は含まれていない。

2. 「売場面積」については、牛乳小売業、自動車小売業、建具小売業、畳小売業、ガソリンスタンド及び新聞小売業に属する事業所は調査していないので、その分は集計数値に含まれていない。

3. 営業時間については、牛乳小売業、新聞小売業に属する事業所は調査していない。

4. この調査は、調査間隔が異なるので、対前回増減率を年平均で比較できるように年平均増減率も表示している。

年平均増減率は、次式によって算出している。

$$\text{年平均増減率} = \left(\sqrt[a]{\text{当該年調査値} / \text{前回調査値}} - 1 \right) \times 100 (\%)$$

aの値...前回調査から当該年調査までの年数で、下記の値である。

昭和54年調査 = 37/12, 57年調査 = 36/12, 60年調査 = 35/12, 63年調査 = 37/12

平成3年調査 = 37/12, 6年調査 = 36/12, 9年調査 = 35/12, 11年調査 = 25/12

14年調査 = 35/12, 16年調査 = 24/12, 19年調査 = 36/12

5. 統計表中の符号は次のとおりである。

「-」 該当がないもの又は調査していないもの

「0.0」 四捨五入による単位未満のもの

「x」 商店数が1又は2のため数値を公表できないもの。また、商店数が3以上あっても、前後の関係から公表できないものもある。

「 」 減少したもの

- 6．構成比については，四捨五入のため，合計と内訳の計が一致しないことがある。
- 7．この調査報告書の数値は，市が独自に集計したものであり，経済産業省で公表するものと相違することがある。
- 8．町丁区は，調査時点の平成 19 年 6 月 1 日現在の地域である。その後に住居表示が変更された町丁区の参照に留意されたい。

調査結果の概要

1 概況

平成19年6月1日現在の本市の卸売・小売業の商店数は3,865店、従業者数は29,109人、年間商品販売額は1兆1,078億7,572万円となっている。

商店数は、前回調査と比較して、卸売業で147店減少(11.9%)、小売業で256店減少(8.5%)し、全体として403店減少(9.4%)となった。

従業者数は、卸売業で1,693人減少(13.6%)、小売業で846人減少(4.4%)し、全体では2,539人減少(8.0%)となった。

年間商品販売額は、卸売業が8.3%減少、小売業で2.1%の減少となり、全体では783億8,005万円(6.6%)減少となった。

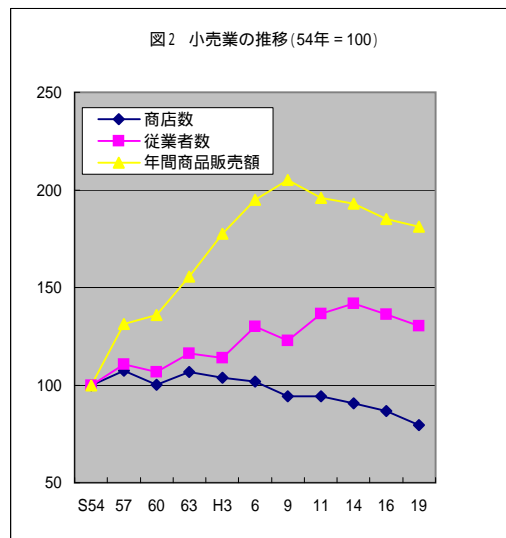
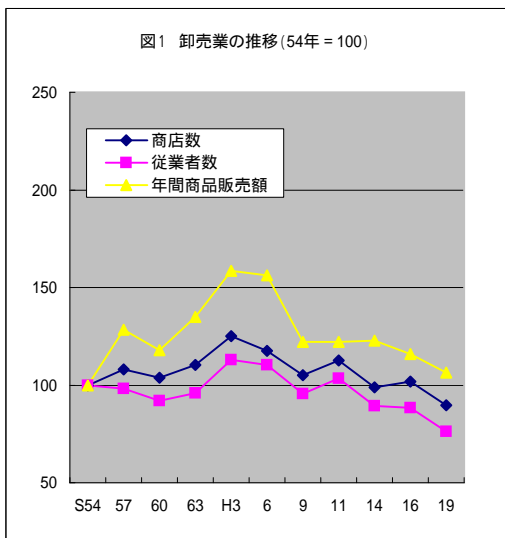


表1 年次別卸・小売別商店数

| 年次 | 総数 (店) | 増減率(%) | | 卸売業 (店) | 増減率(%) | | 小売業 (店) | 増減率(%) | | |
|----|-----------|--------|------|------------|--------|------|------------|--------|-----|-----|
| | | 対前回 | 年平均 | | 対前回 | 年平均 | | 対前回 | 年平均 | |
| 昭和 | 54 | 4,708 | 11.6 | 3.6 | 1,217 | 33.7 | 9.9 | 3,491 | 5.5 | 1.8 |
| | 57 | 5,064 | 7.6 | 2.5 | 1,313 | 7.9 | 2.6 | 3,751 | 7.4 | 2.4 |
| | 60 | 4,762 | 6.0 | 2.1 | 1,262 | 3.9 | 1.3 | 3,500 | 6.7 | 2.3 |
| | 63 | 5,068 | 6.4 | 2.0 | 1,341 | 6.3 | 2.0 | 3,727 | 6.5 | 2.1 |
| 平成 | 3 | 5,143 | 1.5 | 0.5 | 1,522 | 13.5 | 4.2 | 3,621 | 2.8 | 0.9 |
| | 6 | 4,988 | 3.0 | 1.0 | 1,431 | 6.0 | 2.0 | 3,557 | 1.8 | 0.6 |
| | 9 | 4,566 | 8.5 | 3.0 | 1,277 | 10.8 | 3.8 | 3,289 | 7.5 | 2.6 |
| | 11 | 4,665 | 2.2 | 1.0 | 1,369 | 7.2 | 3.4 | 3,296 | 0.2 | 0.1 |
| | 14 | 4,372 | 6.3 | 2.2 | 1,202 | 12.2 | 4.4 | 3,170 | 3.8 | 1.3 |
| | 16 | 4,268 | 2.4 | 1.2 | 1,240 | 3.2 | 1.6 | 3,028 | 4.5 | 2.3 |
| | 19 | 3,865 | 9.4 | 3.3 | 1,093 | 11.9 | 4.1 | 2,772 | 8.5 | 2.9 |

表2 年次別卸・小売別従業者数

| 年次 | 総数 (人) | 増減率(%) | | 卸売業 (人) | 増減率(%) | | 小売業 (人) | 増減率(%) | | |
|----|-----------|--------|------|------------|--------|------|------------|--------|--------|------|
| | | 対前回 | 年平均 | | 対前回 | 年平均 | | 対前回 | 年平均 | |
| | | 昭和 | 54 | | 28,181 | 13.2 | | 4.1 | 14,073 | 22.5 |
| | 57 | 29,444 | 4.5 | 1.5 | 13,812 | 1.9 | 0.6 | 15,632 | 10.8 | 3.5 |
| | 60 | 28,039 | 4.8 | 1.7 | 12,960 | 6.2 | 2.2 | 15,079 | 3.5 | 1.2 |
| | 63 | 29,899 | 6.6 | 2.1 | 13,485 | 4.1 | 1.3 | 16,414 | 8.9 | 2.8 |
| 平成 | 3 | 31,956 | 6.9 | 2.2 | 15,890 | 17.8 | 5.5 | 16,066 | 2.1 | 0.7 |
| | 6 | 33,870 | 6.0 | 2.0 | 15,546 | 2.2 | 0.7 | 18,324 | 14.1 | 4.5 |
| | 9 | 30,768 | 9.2 | 3.2 | 13,447 | 13.5 | 4.9 | 17,321 | 5.5 | 1.9 |
| | 11 | 33,843 | 10.0 | 4.7 | 14,557 | 8.3 | 3.9 | 19,286 | 11.3 | 5.3 |
| | 14 | 32,542 | 3.8 | 1.3 | 12,557 | 13.7 | 4.9 | 19,985 | 3.6 | 1.2 |
| | 16 | 31,648 | 2.7 | 1.4 | 12,425 | 1.1 | 0.5 | 19,223 | 3.8 | 1.9 |
| | 19 | 29,109 | 8.0 | 2.7 | 10,732 | 13.6 | 4.8 | 18,377 | 4.4 | 1.5 |

表3 年次別年間商品販売額

| 年次 | 総数 (万円) | 増減率(%) | | 卸売業 (万円) | 増減率(%) | | 小売業 (万円) | 増減率(%) | | |
|----|------------|-------------|------|-------------|-------------|------|-------------|------------|------------|------|
| | | 対前回 | 年平均 | | 対前回 | 年平均 | | 対前回 | 年平均 | |
| | | 昭和 | 54 | | 91,740,021 | 57.3 | | 15.8 | 73,982,898 | 67.9 |
| | 57 | 118,306,144 | 29.0 | 8.8 | 94,989,485 | 28.4 | 8.7 | 23,316,659 | 31.3 | 9.5 |
| | 60 | 111,403,129 | 5.8 | 2.0 | 87,272,485 | 8.1 | 2.9 | 24,130,644 | 3.5 | 1.2 |
| | 63 | 127,303,177 | 14.3 | 4.4 | 99,701,795 | 14.2 | 4.4 | 27,601,382 | 14.4 | 4.5 |
| 平成 | 3 | 148,797,586 | 16.9 | 5.2 | 117,272,540 | 17.6 | 5.4 | 31,525,046 | 14.2 | 4.4 |
| | 6 | 150,237,751 | 1.0 | 0.3 | 115,597,775 | 1.4 | 0.5 | 34,639,976 | 9.9 | 3.2 |
| | 9 | 126,807,630 | 15.6 | 5.6 | 90,382,059 | 21.8 | 8.1 | 36,425,571 | 5.2 | 1.7 |
| | 11 | 125,086,112 | 1.4 | 0.7 | 90,285,714 | 0.1 | 0.1 | 34,800,398 | 4.5 | 2.2 |
| | 14 | 125,028,551 | 0.0 | 0.0 | 90,773,655 | 0.5 | 0.2 | 34,254,896 | 1.6 | 0.5 |
| | 16 | 118,625,577 | 5.1 | 2.6 | 85,748,395 | 5.5 | 2.8 | 32,877,182 | 4.0 | 2.0 |
| | 19 | 110,787,572 | 6.6 | 2.3 | 78,609,541 | 8.3 | 2.9 | 32,178,031 | 2.1 | 0.7 |

表4 年次別1店当たり年間商品販売額, 従業者数1人当たり年間商品販売額, 売場面積

| 年次 | 1店当たり年間商品販売額 | | | 従業者1人当たり年間商品販売額 | | | 売場面積 (㎡) | 増減率(%) | | |
|----|--------------|--------|------|-----------------|--------|------|-------------|---------|------|-----|
| | (万円) | 増減率(%) | | (万円) | 増減率(%) | | | 対前回 | 年平均 | |
| | | 対前回 | 年平均 | | 対前回 | 年平均 | | | | |
| 昭和 | 54 | 19,486 | 40.9 | 11.8 | 3,255 | 38.9 | 11.3 | 237,870 | 13.0 | 4.0 |
| | 57 | 23,362 | 19.9 | 6.2 | 4,018 | 23.4 | 7.3 | 250,778 | 5.4 | 1.8 |
| | 60 | 23,394 | 0.1 | 0.0 | 3,973 | 1.1 | 0.4 | 251,507 | 0.3 | 0.1 |
| | 63 | 25,119 | 7.4 | 2.3 | 4,258 | 7.2 | 2.3 | 274,000 | 8.9 | 2.8 |
| 平成 | 3 | 28,932 | 15.2 | 4.7 | 4,656 | 9.4 | 2.9 | 287,810 | 5.0 | 1.6 |
| | 6 | 30,120 | 4.1 | 1.4 | 4,436 | 4.7 | 1.6 | 309,810 | 7.6 | 2.5 |
| | 9 | 27,772 | 7.8 | 2.7 | 4,121 | 7.1 | 2.5 | 342,545 | 10.6 | 3.5 |
| | 11 | 26,814 | 3.5 | 1.7 | 3,696 | 10.3 | 5.1 | 354,519 | 3.5 | 1.7 |
| | 14 | 28,598 | 6.7 | 2.2 | 3,842 | 4.0 | 1.3 | 410,206 | 15.7 | 5.1 |
| | 16 | 27,794 | 2.8 | 1.4 | 3,748 | 2.4 | 1.2 | 404,755 | 1.3 | 0.7 |
| | 19 | 28,664 | 3.1 | 1.0 | 3,806 | 1.5 | 0.5 | 402,577 | 0.5 | 0.2 |

2 商店数

平成19年の商店数は3,865店で、前回調査と比較して403店(9.4%)減少となっている。
このうち、卸売業は1,093店で前回より147店減少(11.9%)、小売業は2,772店で前回より256店減少(8.5%)となっている。

(1) 産業分類別商店数

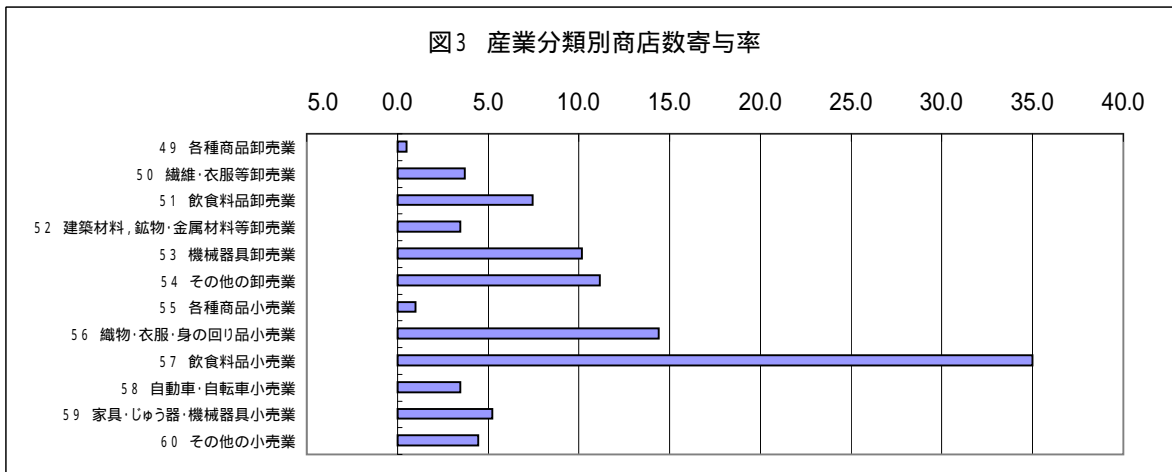
前回と比較して、卸売業、小売業ともに全業種で減少となった。

また、構成割合を見てみると、卸売業では「機械器具卸売業」(29.8%)、「建築材料、鉱物・金属材料等卸売業」(23.5%)、「その他の卸売業」(21.4%)の順となっている。

小売業では、「その他の小売業」(34.3%)、「飲食料品小売業」(31.7%)、「織物・衣服・身の回り品小売業」(15.6%)の順となっている。

表5 産業分類別商店数

| 産業分類別 | 商店数(店) | | | 構成比(%) | | 寄与率(%) | |
|---------------------|--------|-------|--------|--------|-------|--------|-------|
| | 16年 | 19年 | 増減率(%) | 16年 | 19年 | 全体 | 業種別 |
| 合計 | 4,268 | 3,865 | 9.4 | | | 100.0 | |
| 卸売業計 | 1,240 | 1,093 | 11.9 | 100.0 | 100.0 | 36.5 | 100.0 |
| 49 各種商品卸売業 | 5 | 3 | 40.0 | 0.4 | 0.3 | 0.5 | 1.4 |
| 50 繊維・衣服等卸売業 | 67 | 52 | 22.4 | 5.4 | 4.8 | 3.7 | 10.2 |
| 51 飲食料品卸売業 | 251 | 221 | 12.0 | 20.2 | 20.2 | 7.4 | 20.4 |
| 52 建築材料、鉱物・金属材料等卸売業 | 271 | 257 | 5.2 | 21.9 | 23.5 | 3.5 | 9.5 |
| 53 機械器具卸売業 | 367 | 326 | 11.2 | 29.6 | 29.8 | 10.2 | 27.9 |
| 54 その他の卸売業 | 279 | 234 | 16.1 | 22.5 | 21.4 | 11.2 | 30.6 |
| 小売業計 | 3,028 | 2,772 | 8.5 | 100.0 | 100.0 | 63.5 | 100.0 |
| 55 各種商品小売業 | 15 | 11 | 26.7 | 0.5 | 0.4 | 1.0 | 1.6 |
| 56 織物・衣服・身の回り品小売業 | 490 | 432 | 11.8 | 16.2 | 15.6 | 14.4 | 22.7 |
| 57 飲食料品小売業 | 1,019 | 878 | 13.8 | 33.7 | 31.7 | 35.0 | 55.1 |
| 58 自動車・自転車小売業 | 236 | 222 | 5.9 | 7.8 | 8.0 | 3.5 | 5.5 |
| 59 家具・じゅう器・機械器具小売業 | 299 | 278 | 7.0 | 9.9 | 10.0 | 5.2 | 8.2 |
| 60 その他の小売業 | 969 | 951 | 1.9 | 32.0 | 34.3 | 4.5 | 7.0 |



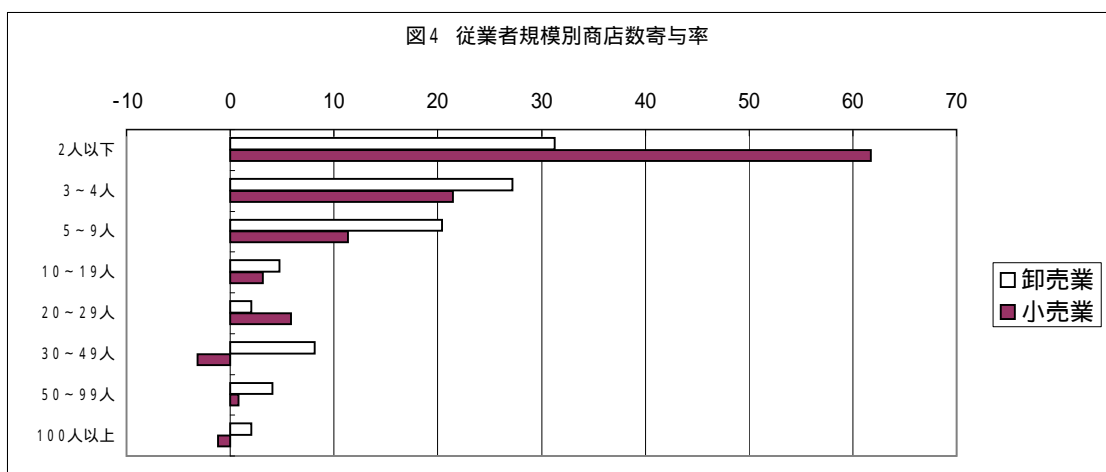
(2) 従業者規模別商店数

卸売業では、全ての従業者規模で減少している。また、小売業では、「30～49人」、
「100人以上」で増加し、その他の規模は全て減少している。

また、構成比の最も高い従業者規模としては、卸売業で「5～9人」(30.7%)、小売業で「2人
以下」(43.5%)となっている。

表6 従業者規模別商店数

| 従業者規模別 | 商店数(店) | | 構成比(%) | | 増減率 19 / 16 | 寄与率 (%) |
|--------|--------|-------|--------|-------|----------------|------------|
| | 16年 | 19年 | 16年 | 19年 | | |
| 合計 | | | | | | |
| 総数 | 4,268 | 3,865 | 100.0 | 100.0 | 9.4 | 100.0 |
| 2人以下 | 1,600 | 1,396 | 37.5 | 36.1 | 12.8 | 50.6 |
| 3～4人 | 996 | 901 | 23.3 | 23.3 | 9.5 | 23.6 |
| 5～9人 | 867 | 808 | 20.3 | 20.9 | 6.8 | 14.6 |
| 10～19人 | 493 | 478 | 11.6 | 12.4 | 3.0 | 3.7 |
| 20～29人 | 142 | 124 | 3.3 | 3.2 | 12.7 | 4.5 |
| 30～49人 | 108 | 104 | 2.5 | 2.7 | 3.7 | 1.0 |
| 50～99人 | 46 | 38 | 1.1 | 1.0 | 17.4 | 2.0 |
| 100人以上 | 16 | 16 | 0.4 | 0.4 | 0.0 | 0.0 |
| 卸売業 | | | | | | |
| 総数 | 1,240 | 1,093 | 100.0 | 100.0 | 11.9 | 100.0 |
| 2人以下 | 237 | 191 | 19.1 | 17.5 | 19.4 | 31.3 |
| 3～4人 | 285 | 245 | 23.0 | 22.4 | 14.0 | 27.2 |
| 5～9人 | 366 | 336 | 29.5 | 30.7 | 8.2 | 20.4 |
| 10～19人 | 206 | 199 | 16.6 | 18.2 | 3.4 | 4.8 |
| 20～29人 | 60 | 57 | 4.8 | 5.2 | 5.0 | 2.0 |
| 30～49人 | 62 | 50 | 5.0 | 4.6 | 19.4 | 8.2 |
| 50～99人 | 17 | 11 | 1.4 | 1.0 | 35.3 | 4.1 |
| 100人以上 | 7 | 4 | 0.6 | 0.4 | 42.9 | 2.0 |
| 小売業 | | | | | | |
| 総数 | 3,028 | 2,772 | 100.0 | 100.0 | 8.5 | 100.0 |
| 2人以下 | 1,363 | 1,205 | 45.0 | 43.5 | 11.6 | 61.7 |
| 3～4人 | 711 | 656 | 23.5 | 23.7 | 7.7 | 21.5 |
| 5～9人 | 501 | 472 | 16.5 | 17.0 | 5.8 | 11.3 |
| 10～19人 | 287 | 279 | 9.5 | 10.1 | 2.8 | 3.1 |
| 20～29人 | 82 | 67 | 2.7 | 2.4 | 18.3 | 5.9 |
| 30～49人 | 46 | 54 | 1.5 | 1.9 | 17.4 | 3.1 |
| 50～99人 | 29 | 27 | 1.0 | 1.0 | 6.9 | 0.8 |
| 100人以上 | 9 | 12 | 0.3 | 0.4 | 33.3 | 1.2 |



3 従業者数

平成19年の従業者数は29,109人で、前回調査と比較して2,539人(8.0%)減少となっている。このうち、卸売業は10,732人で前回より1,693人減少(13.6%)、小売業は18,377人で前回より846人減少(4.4%)となっている。

産業分類別従業者数

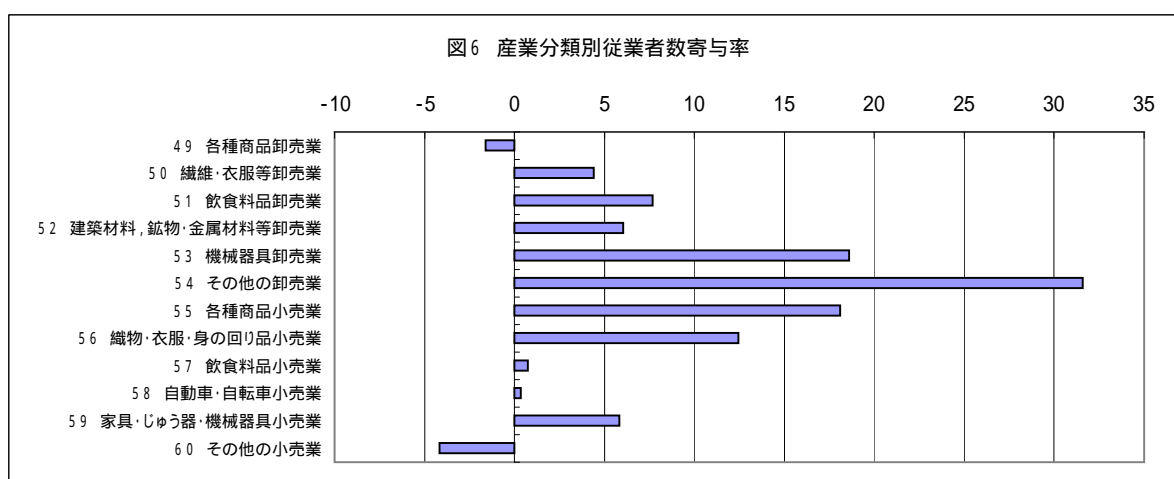
前回と比較して、卸売業では「各種商品卸売業」で増加し、その他の業種は減少となっている。小売業では、「その他の小売業」が増加し、その他の業種は減少となっている。

また、構成割合をみると、卸売業では「機械器具卸売業」(31.6%)、「飲食料品卸売業」(24.0%)、「建築材料、鉱物・金属材料等卸売業」(19.8%)の順となっている。

小売業では、「飲食料品小売業」(38.2%)、「その他の小売業」(31.5%)、「自動車・自転車小売業」(9.2%)の順となっている。

表7 産業分類別従業者数

| 産業分類別 | 従業者数(人) | | | 構成比(%) | | 寄与率(%) | |
|---------------------|---------|--------|------------|--------|-------|--------|-------|
| | 16年 | 19年 | 増減率 (%) | 16年 | 19年 | 全体 | 業種別 |
| 合計 | 31,648 | 29,109 | 8.0 | | | 100.0 | |
| 卸売業計 | 12,425 | 10,732 | 13.6 | 100.0 | 100.0 | 66.7 | 100.0 |
| 49 各種商品卸売業 | 64 | 105 | 64.1 | 0.5 | 1.0 | 1.6 | 2.4 |
| 50 繊維・衣服等卸売業 | 532 | 420 | 21.1 | 4.3 | 3.9 | 4.4 | 6.6 |
| 51 飲食料品卸売業 | 2,771 | 2,576 | 7.0 | 22.3 | 24.0 | 7.7 | 11.5 |
| 52 建築材料、鉱物・金属材料等卸売業 | 2,280 | 2,127 | 6.7 | 18.4 | 19.8 | 6.0 | 9.0 |
| 53 機械器具卸売業 | 3,860 | 3,388 | 12.2 | 31.1 | 31.6 | 18.6 | 27.9 |
| 54 その他の卸売業 | 2,918 | 2,116 | 27.5 | 23.5 | 19.7 | 31.6 | 47.4 |
| 小売業計 | 19,223 | 18,377 | 4.4 | 100.0 | 100.0 | 33.3 | 100.0 |
| 55 各種商品小売業 | 1,604 | 1,144 | 28.7 | 8.3 | 6.2 | 18.1 | 54.4 |
| 56 繊維・衣服・身の回り品小売業 | 1,799 | 1,483 | 17.6 | 9.4 | 8.1 | 12.4 | 37.4 |
| 57 飲食料品小売業 | 7,036 | 7,017 | 0.3 | 36.6 | 38.2 | 0.7 | 2.2 |
| 58 自動車・自転車小売業 | 1,703 | 1,694 | 0.5 | 8.9 | 9.2 | 0.4 | 1.1 |
| 59 家具・じゅう器・機械器具小売業 | 1,396 | 1,248 | 10.6 | 7.3 | 6.8 | 5.8 | 17.5 |
| 60 その他の小売業 | 5,685 | 5,791 | 1.9 | 29.6 | 31.5 | 4.2 | 12.5 |



4 年間商品販売額

平成19年の年間商品販売額は1兆1,078億7,572万円で、前回調査と比較すると783億8,005万円（6.6%）減少となっている。このうち卸売業は7,860億9,541万円で前回より713億8,854万円減少（8.3%）し、小売業は3,217億8,031万円で前回より69億9,151万円減少（2.1%）となっている。

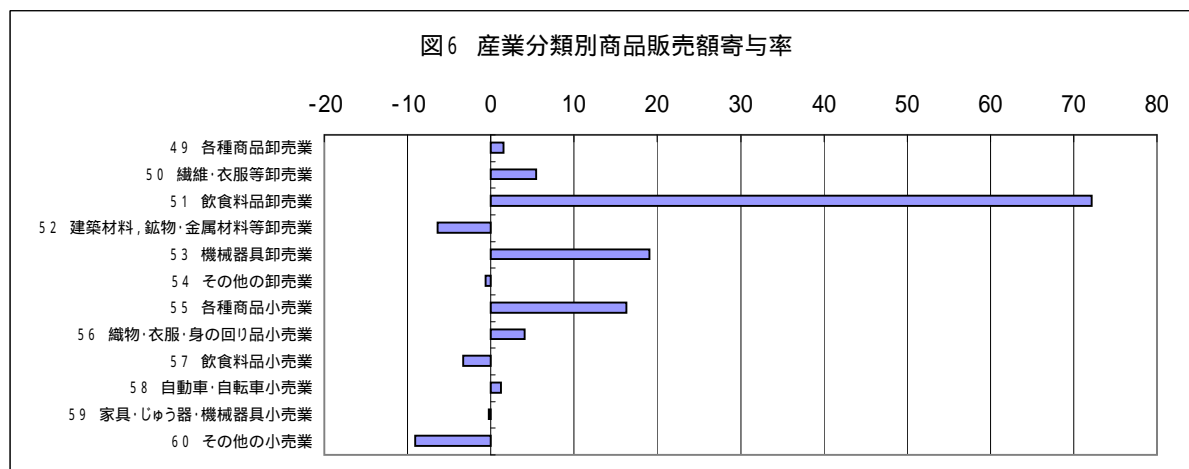
(1) 産業分類別年間商品販売額

前回と比較して、卸売業では「建築材料、鉱物・金属材料等卸売業」、「その他の卸売業」で増加し、その他の業種では減少している。小売業では、「飲食料品小売業」、「家具・じゅう器・機械器具小売業」、「その他の小売業」が増加し、その他の業種では減少している。

また、構成割合では、卸売業では、「飲食料品卸売業」(33.4%)、「機械器具卸売業」(27.4%)、「建築材料、鉱物・金属材料等卸売業」(19.3%)の順である。小売業では、「その他の小売業」(30.1%)、「飲食料品小売業」(29.2%)、「自動車・自転車小売業」(16.0%)の順となっている。

表8 産業分類別年間商品販売額

| 産業分類別 | 年間商品販売額(万円) | | | 構成比(%) | | 寄与率(%) | |
|---------------------|-------------|-------------|------|--------|-------|--------|-------|
| | 16年 | 19年 | 増減率 | 16年 | 19年 | 全体 | 業種別 |
| 合計 | 118,625,577 | 110,787,572 | 6.6 | | | 100.0 | |
| 卸売業計 | 85,748,395 | 78,609,541 | 8.3 | 100.0 | 100.0 | 91.1 | 100.0 |
| 49 各種商品卸売業 | 199,455 | 81,183 | 59.3 | 0.2 | 0.1 | 1.5 | 1.7 |
| 50 繊維・衣服等卸売業 | 1,458,492 | 1,030,499 | 29.3 | 1.7 | 1.3 | 5.5 | 6.0 |
| 51 飲食料品卸売業 | 31,948,181 | 26,294,342 | 17.7 | 37.3 | 33.4 | 72.1 | 79.2 |
| 52 建築材料、鉱物・金属材料等卸売業 | 14,642,490 | 15,144,148 | 3.4 | 17.1 | 19.3 | 6.4 | 7.0 |
| 53 機械器具卸売業 | 23,052,230 | 21,559,559 | 6.5 | 26.9 | 27.4 | 19.0 | 20.9 |
| 54 その他の卸売業 | 14,447,547 | 14,499,810 | 0.4 | 16.8 | 18.4 | 0.7 | 0.7 |
| 小売業計 | 32,877,182 | 32,178,031 | 2.1 | 100.0 | 100.0 | 8.9 | 100.0 |
| 55 各種商品小売業 | 4,075,696 | 2,800,729 | 31.3 | 12.4 | 8.7 | 16.3 | 182.4 |
| 56 織物・衣服・身の回り品小売業 | 2,402,049 | 2,083,732 | 13.3 | 7.3 | 6.5 | 4.1 | 45.5 |
| 57 飲食料品小売業 | 9,134,003 | 9,393,363 | 2.8 | 27.8 | 29.2 | 3.3 | 37.1 |
| 58 自動車・自転車小売業 | 5,230,013 | 5,132,410 | 1.9 | 15.9 | 16.0 | 1.2 | 14.0 |
| 59 家具・じゅう器・機械器具小売業 | 3,079,426 | 3,097,353 | 0.6 | 9.4 | 9.6 | 0.2 | 2.6 |
| 60 その他の小売業 | 8,955,995 | 9,670,444 | 8.0 | 27.2 | 30.1 | 9.1 | 102.2 |



(2) 1商店当たり年間商品販売額

1商店当たり年間商品販売額は2億8,664万円で、前回調査と比較すると870万円増加(3.1%)となっている。このうち、卸売業全体では4.0%、小売業全体では6.9%の増加となっている。

(3) 従業者1人当たり年間商品販売額

従業者1人当たり年間商品販売額は3,806万円で、前回調査と比較すると58万円増加(1.5%)となっている。このうち、卸売業全体では6.1%、小売業全体では2.4%の増加となっている。

| 産業分類別 | 1商店当たり年間商品販売額 | | | 従業者1人当たり年間商品販売額 | | |
|---------------------|---------------|---------|------|-----------------|--------|------|
| | 16年 | 19年 | 増減率 | 16年 | 19年 | 増減率 |
| 合計 | 27,794 | 28,664 | 3.1 | 3,748 | 3,806 | 1.5 |
| 卸売業計 | 69,152 | 71,921 | 4.0 | 6,901 | 7,325 | 6.1 |
| 49 各種商品卸売業 | 39,891 | 27,061 | 32.2 | 3,116 | 773 | 75.2 |
| 50 繊維・衣服等卸売業 | 21,769 | 19,817 | 9.0 | 2,742 | 2,454 | 10.5 |
| 51 飲食料品卸売業 | 127,284 | 118,979 | 6.5 | 11,529 | 10,207 | 11.5 |
| 52 建築材料、鉱物・金属材料等卸売業 | 54,031 | 58,927 | 9.1 | 6,422 | 7,120 | 10.9 |
| 53 機械器具卸売業 | 62,813 | 66,134 | 5.3 | 5,972 | 6,364 | 6.6 |
| 54 その他の卸売業 | 51,783 | 61,965 | 19.7 | 4,951 | 6,852 | 38.4 |
| 小売業計 | 10,858 | 11,608 | 6.9 | 1,710 | 1,751 | 2.4 |
| 55 各種商品小売業 | 271,713 | 254,612 | 6.3 | 2,541 | 2,448 | 3.7 |
| 56 織物・衣服・身の回り品小売業 | 4,902 | 4,823 | 1.6 | 1,335 | 1,405 | 5.2 |
| 57 飲食料品小売業 | 8,964 | 10,699 | 19.4 | 1,298 | 1,339 | 3.1 |
| 58 自動車・自転車小売業 | 22,161 | 23,119 | 4.3 | 3,071 | 3,030 | 1.3 |
| 59 家具・じゅう器・機械器具小売業 | 10,299 | 11,142 | 8.2 | 2,206 | 2,482 | 12.5 |
| 60 その他の小売業 | 9,243 | 10,169 | 10.0 | 1,575 | 1,670 | 6.0 |

図7 産業分類別1商店当たり年間商品販売額

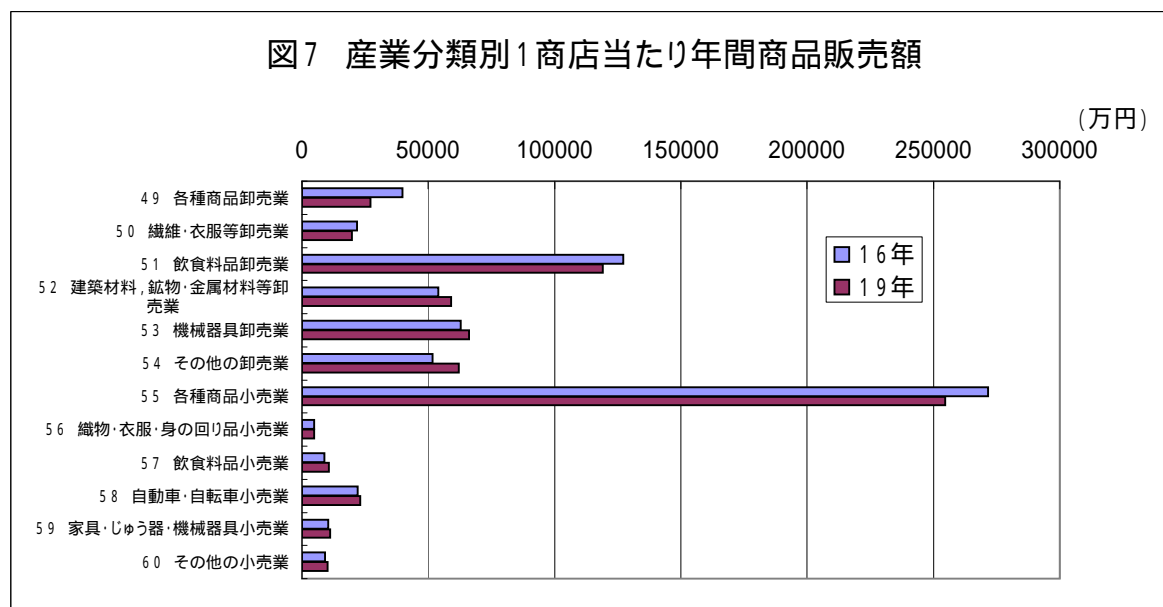
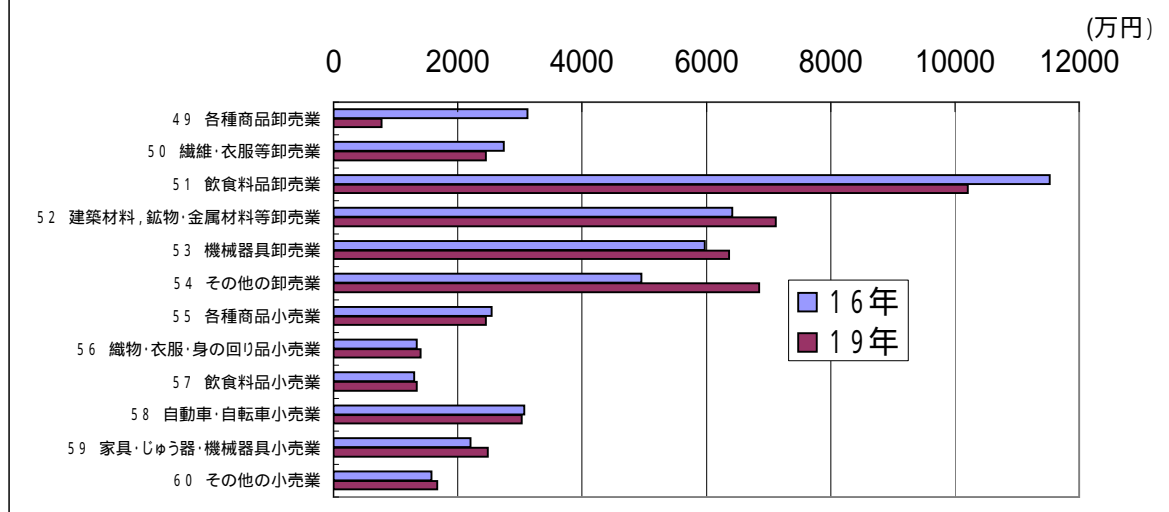


図8 産業分類別従業者1人当たり商品販売額



5 小売業の状況

(1) 売場面積

小売業の売場面積は402,577㎡で、前回調査と比較すると2,178㎡減少(0.5%)となっている。減少した業種のうち「各種商品小売業」が22,822㎡減少(29.8%)と最も変化分が高くなった。

表10 産業分類別売場面積(小売業)

| 産業分類別 | 売場面積(㎡) | | 増減率(対前回%) | | 構成比(%) | | 寄与率(%) |
|--------------------|---------|---------|-----------|------|--------|-------|--------|
| | 16年 | 19年 | 16年 | 19年 | 16年 | 19年 | |
| 小売業計 | 404,755 | 402,577 | 1.3 | 0.5 | 100.0 | 100.0 | 100.0 |
| 55 各種商品小売業 | 76,497 | 53,675 | 2.2 | 29.8 | 18.9 | 13.3 | 1047.8 |
| 56 繊維・衣服・身の回り品小売業 | 54,758 | 53,282 | 2.7 | 2.7 | 13.5 | 13.2 | 67.8 |
| 57 飲食料品小売業 | 97,218 | 116,687 | 0.5 | 20.0 | 24.0 | 29.0 | 893.9 |
| 58 自動車・自転車小売業 | 12,517 | 13,450 | 3.4 | 7.5 | 3.1 | 3.3 | 42.8 |
| 59 家具・じゅう器・機械器具小売業 | 59,685 | 52,972 | 8.0 | 11.2 | 14.7 | 13.2 | 308.2 |
| 60 その他の小売業 | 104,080 | 112,511 | 8.0 | 8.1 | 25.7 | 27.9 | 387.1 |

(2) 売場面積規模別

売場面積規模別にみると、商店数では「30～50㎡」で150店舗減少(23.0%)、従業者数では「200～500㎡」で478人減少(30.8%)、年間商品販売額では「200～500㎡」で67億9,932万円の減少(26.9%)が主な減少となっている。

表11 売場面積規模別商店数

| | 商店数(店) | | | 構成比(%) | | 寄与率(%) |
|-------------------|--------|-------|--------|--------|-------|--------|
| | 16年 | 19年 | 増減率(%) | 16年 | 19年 | |
| 小売業計 | 3,028 | 2,772 | 8.5 | 100.0 | 100.0 | 100.0 |
| m ² 未満 | | | | | | |
| 1 ~ 10 | 94 | 74 | 21.3 | 3.1 | 2.7 | 7.8 |
| 10 ~ 20 | 317 | 251 | 20.8 | 10.5 | 9.1 | 25.8 |
| 20 ~ 30 | 319 | 297 | 6.9 | 10.5 | 10.7 | 8.6 |
| 30 ~ 50 | 652 | 502 | 23.0 | 21.5 | 18.1 | 58.6 |
| 50 ~ 100 | 636 | 600 | 5.7 | 21.0 | 21.6 | 14.1 |
| 100 ~ 200 | 323 | 368 | 13.9 | 10.7 | 13.3 | 17.6 |
| 200 ~ 500 | 155 | 124 | 20.0 | 5.1 | 4.5 | 12.1 |
| 500 ~ 1000 | 68 | 72 | 5.9 | 2.2 | 2.6 | 1.6 |
| 1000 ~ 1500 | 19 | 14 | 26.3 | 0.6 | 0.5 | 2.0 |
| 1500 ~ | 34 | 36 | 5.9 | 1.1 | 1.3 | 0.8 |
| 売場面積なし | 411 | 434 | 5.6 | 13.6 | 15.7 | 9.0 |

表12 売場面積規模別従業者数

| 売場面積規模別 | 従業者数(人) | | | 構成比(%) | | 寄与率(%) |
|-------------------|---------|--------|--------|--------|-------|--------|
| | 16年 | 19年 | 増減率(%) | 16年 | 19年 | |
| 小売業計 | 19,223 | 18,377 | 4.4 | 100.0 | 100.0 | 100.0 |
| m ² 未満 | | | | | | |
| 1 ~ 10 | 232 | 240 | 3.4 | 1.2 | 1.3 | 0.9 |
| 10 ~ 20 | 748 | 720 | 3.7 | 3.9 | 3.9 | 3.3 |
| 20 ~ 30 | 797 | 796 | 0.1 | 4.1 | 4.3 | 0.1 |
| 30 ~ 50 | 1,776 | 1,466 | 17.5 | 9.2 | 8.0 | 36.6 |
| 50 ~ 100 | 2,682 | 2,353 | 12.3 | 14.0 | 12.8 | 38.9 |
| 100 ~ 200 | 2,407 | 2,820 | 17.2 | 12.5 | 15.3 | 48.8 |
| 200 ~ 500 | 1,550 | 1,072 | 30.8 | 8.1 | 5.8 | 56.5 |
| 500 ~ 1000 | 1,118 | 1,157 | 3.5 | 5.8 | 6.3 | 4.6 |
| 1000 ~ 1500 | 564 | 420 | 25.5 | 2.9 | 2.3 | 17.0 |
| 1500 ~ | 2,908 | 3,011 | 3.5 | 15.1 | 16.4 | 12.2 |
| 売場面積なし | 4,441 | 4,322 | 2.7 | 23.1 | 23.5 | 14.1 |

表13 売場面積規模別年間商品販売額

| 売場面積規模別 | 年間商品販売額(万円) | | | 構成比(%) | | 寄与率(%) |
|-------------------|-------------|------------|--------|--------|-------|--------|
| | 16年 | 19年 | 増減率(%) | 16年 | 19年 | |
| 小売業計 | 32,877,182 | 32,178,031 | 2.1 | 100.0 | 100.0 | 100.0 |
| m ² 未満 | | | | | | |
| 1 ~ 10 | 109,036 | 122,688 | 12.5 | 0.3 | 0.4 | 2.0 |
| 10 ~ 20 | 488,692 | 598,882 | 22.5 | 1.5 | 1.9 | 15.8 |
| 20 ~ 30 | 586,997 | 631,676 | 7.6 | 1.8 | 2.0 | 6.4 |
| 30 ~ 50 | 1,616,396 | 1,525,834 | 5.6 | 4.9 | 4.7 | 13.0 |
| 50 ~ 100 | 3,409,302 | 2,818,919 | 17.3 | 10.4 | 8.8 | 84.4 |
| 100 ~ 200 | 3,118,876 | 3,804,536 | 22.0 | 9.5 | 11.8 | 98.1 |
| 200 ~ 500 | 2,528,658 | 1,848,726 | 26.9 | 7.7 | 5.7 | 97.3 |
| 500 ~ 1000 | 2,321,158 | 2,336,724 | 0.7 | 7.1 | 7.3 | 2.2 |
| 1000 ~ 1500 | 1,138,739 | 767,178 | 32.6 | 3.5 | 2.4 | 53.1 |
| 1500 ~ | 7,984,313 | 7,908,881 | 0.9 | 24.3 | 24.6 | 10.8 |
| 売場面積なし | 9,575,015 | 9,813,987 | 2.5 | 29.1 | 30.5 | 34.2 |

(3)大規模小売店舗

大規模小売店舗数は、58店舗と4店舗増加したが、大規模小売店舗内商店数は15店舗減少(4.5%)、年間商品販売額は3億7,000万円減少(0.3%)した。

従業者数・売場面積はともに増加した。

表14 大規模小売店舗内の商店数

| | 16年 | 19年 | 増減率(%) 19年/16年 |
|-----------------------|---------|---------|-------------------|
| 店舗数 | 54 | 58 | 7.4 |
| 大規模小売店舗内 | | | |
| 商店数(店) | 336 | 321 | 4.5 |
| 従業者数(人) | 4,887 | 4,943 | 1.1 |
| 年間商品販売額(百万円) | 106,822 | 106,452 | 0.3 |
| 売場面積(m ²) | 204,199 | 215,384 | 5.5 |

(4)セルフサービス店

セルフサービス店は商店数、従業者数で増加したが、コンビニエンスストアは下記4事項全てで減少した。

| | セルフサービス店 | | | コンビニエンスストア(再掲) | | |
|-----------------------|------------|------------|-------------------|----------------|-----------|----------------|
| | 16年 | 19年 | 増減率(%) 19年/16年 | 16年 | 19年 | 増減率 19年/16年 |
| 商店数(店) | 289 | 308 | 6.6 | 106 | 96 | 9.4 |
| 従業者数(人) | 5,834 | 5,863 | 0.5 | 1,327 | 1,147 | 13.6 |
| 年間商品販売額(万円) | 10,695,057 | 10,175,048 | 4.9 | 1,364,165 | 1,272,324 | 6.7 |
| 売場面積(m ²) | 189,154 | 186,840 | 1.2 | 11,823 | 11,122 | 5.9 |

コンビニエンスストアの定義は、1.セルフサービス、2.売場面積が30m²以上250m²未満、3.営業時間が14時間以上、4.飲食料品を中心に扱っていること、である。

6 県・市の比較

| | 山形県 | | | 山形市 | | | 構成比(%) | | | |
|----|-----|--------|---------|-------------|-------|---------|-------------|------|---------|------|
| | 商店数 | 従業者数 | 年間商品販売額 | 商店数 | 従業者数 | 年間商品販売額 | 商店数 | 従業者数 | 年間商品販売額 | |
| | (店) | (人) | (万円) | (店) | (人) | (万円) | | | | |
| 昭和 | 54 | 24,083 | 100,197 | 224,426,124 | 4,708 | 28,181 | 91,740,021 | 19.5 | 28.1 | 40.9 |
| | 57 | 25,008 | 104,707 | 280,588,191 | 5,064 | 29,444 | 118,306,144 | 20.2 | 28.1 | 42.2 |
| | 60 | 23,649 | 100,103 | 291,042,135 | 4,762 | 28,039 | 111,403,129 | 20.1 | 28.0 | 38.3 |
| 平成 | 63 | 23,782 | 104,959 | 313,672,374 | 5,068 | 29,899 | 127,303,177 | 21.3 | 28.5 | 40.6 |
| | 3 | 23,547 | 106,955 | 365,087,502 | 5,143 | 31,956 | 148,797,586 | 21.8 | 29.9 | 40.8 |
| | 6 | 22,263 | 111,008 | 368,329,342 | 4,988 | 33,870 | 150,237,751 | 22.4 | 30.5 | 40.8 |
| | 9 | 20,814 | 105,972 | 349,243,790 | 4,566 | 30,768 | 126,807,630 | 21.9 | 29.0 | 36.3 |
| | 11 | 20,684 | 110,372 | 328,994,270 | 4,665 | 33,843 | 125,086,112 | 22.6 | 30.7 | 38.0 |
| | 14 | 19,121 | 107,842 | 296,862,272 | 4,372 | 32,542 | 125,028,551 | 22.9 | 30.2 | 42.1 |
| | 16 | 18,592 | 105,549 | 283,316,079 | 4,268 | 31,648 | 118,625,577 | 23.0 | 30.0 | 41.9 |
| | 19 | 16,906 | 99,082 | 270,274,753 | 3,865 | 29,109 | 110,787,572 | 22.9 | 29.4 | 41.0 |

7 地区の比較

| | 年次 | 商店数(店) | 従業者数(人) | 売場面積(m ²) | 年間商品販売額(万円) | 従業者1人当たり年間商品販売額(万円) |
|--------------------------|------|--------|---------|-----------------------|-------------|---------------------|
| 七日町1・2丁目 旅籠町2丁目 | 平成 3 | 229 | 1,748 | 49,375 | 4,092,798 | 2,341 |
| | 6 | 219 | 1,710 | 40,253 | 3,656,166 | 2,138 |
| | 9 | 209 | 1,438 | 44,171 | 3,508,375 | 2,440 |
| | 11 | 226 | 1,981 | 42,566 | 3,072,804 | 1,551 |
| | 14 | 214 | 1,248 | 33,084 | 2,209,707 | 1,771 |
| | 16 | 214 | 1,194 | 31,908 | 2,032,345 | 1,702 |
| | 19 | 196 | 923 | 25,595 | 1,729,782 | 1,874 |
| 本町1・2丁目 十日町1～4丁目 | 平成 3 | 248 | 1,241 | 13,157 | 5,171,896 | 4,168 |
| | 6 | 235 | 1,195 | 13,509 | 5,216,592 | 4,365 |
| | 9 | 207 | 1,088 | 11,577 | 4,853,986 | 4,461 |
| | 11 | 204 | 1,140 | 10,885 | 5,308,112 | 4,656 |
| | 14 | 185 | 1,021 | 11,684 | 4,571,415 | 4,477 |
| | 16 | 187 | 1,157 | 10,058 | 4,595,536 | 3,972 |
| | 19 | 172 | 966 | 10,480 | 2,880,557 | 2,982 |
| 香澄町1～3丁目 幸町(10～15番除く) | 平成 3 | 263 | 1,853 | 37,678 | 8,776,913 | 4,737 |
| | 6 | 297 | 1,892 | 40,192 | 14,600,651 | 7,717 |
| | 9 | 277 | 1,733 | 41,071 | 8,101,719 | 4,675 |
| | 11 | 269 | 2,241 | 39,027 | 6,312,665 | 2,817 |
| | 14 | 224 | 1,265 | 31,616 | 4,762,269 | 3,765 |
| | 16 | 235 | 1,386 | 31,401 | 4,437,809 | 3,202 |
| | 19 | 198 | 1,070 | 23,038 | 2,988,902 | 2,793 |

| | 年次 | 年平均増減率(%) | | | | |
|--------------------------|------|-----------|------|------|---------|---------------------|
| | | 商店数 | 従業者数 | 売場面積 | 年間商品販売額 | 従業者1人当たり年間商品販売額(万円) |
| 七日町1・2丁目 旅籠町2丁目 | 平成 3 | 2.9 | 2.1 | 0.9 | 4.2 | 2.0 |
| | 6 | 1.5 | 0.7 | 6.6 | 3.7 | 3.0 |
| | 9 | 1.6 | 5.8 | 3.2 | 1.4 | 4.6 |
| | 11 | 3.8 | 16.6 | 1.8 | 6.2 | 19.5 |
| | 14 | 1.9 | 14.7 | 8.3 | 10.7 | 4.6 |
| | 16 | 0.0 | 2.2 | 1.8 | 4.1 | 2.0 |
| | 19 | 2.9 | 8.2 | 7.1 | 5.2 | 3.3 |
| 本町1・2丁目 十日町1～4丁目 | 平成 3 | 0.7 | 0.2 | 0.6 | 12.1 | 11.9 |
| | 6 | 1.8 | 1.3 | 0.9 | 0.9 | 1.6 |
| | 9 | 4.3 | 3.2 | 5.2 | 2.4 | 0.7 |
| | 11 | 0.7 | 2.3 | 2.9 | 4.4 | 2.1 |
| | 14 | 3.3 | 3.7 | 2.5 | 5.0 | 1.3 |
| | 16 | 0.5 | 6.5 | 7.2 | 0.3 | 5.8 |
| | 19 | 2.7 | 5.8 | 1.4 | 14.4 | 9.1 |
| 香澄町1～3丁目 幸町(10～15番除く) | 平成 3 | 3.5 | 1.2 | 1.0 | 10.8 | 12.2 |
| | 6 | 4.1 | 0.7 | 2.2 | 18.5 | 17.7 |
| | 9 | 2.4 | 3.0 | 0.7 | 18.3 | 15.8 |
| | 11 | 1.4 | 13.1 | 2.4 | 11.3 | 21.6 |
| | 14 | 6.1 | 17.8 | 7.0 | 9.2 | 10.5 |
| | 16 | 2.4 | 4.7 | 0.3 | 3.5 | 7.8 |
| | 19 | 5.6 | 8.3 | 9.8 | 12.3 | 4.4 |

8 小売業業態別結果表

| 業 態 | 商店数 | 従業者数 | | 年間商品販売額 (万円) | 売場面積 (㎡) |
|---------------------------|-------|--------|---------------|-----------------|-------------|
| | | 合計 | パート・ アルバイト | | |
| 小 売 業 計 | 2,772 | 18,377 | 8,620 | 32,178,031 | 402,577 |
| 大型百貨店 | 2 | 315 | 105 | x | x |
| その他の百貨店 | 0 | 0 | 0 | 0 | 0 |
| 大型総合スーパー | 2 | 756 | 671 | x | x |
| 中型総合スーパー | 0 | 0 | 0 | 0 | 0 |
| 衣料品専門スーパー | 18 | 141 | 107 | 385,309 | 10,462 |
| 食料品専門スーパー | 43 | 2,116 | 1,836 | 4,487,506 | 63,795 |
| 住関連専門スーパー(ホーム センターを除く) | 24 | 426 | 326 | 652,770 | 19,189 |
| ホームセンター | 8 | 165 | 101 | 537,977 | 23,096 |
| コンビニエンスストア(終日以外) | 11 | 63 | 39 | 83,777 | 1,129 |
| コンビニエンスストア(終日営業) | 90 | 1,119 | 943 | 1,235,826 | 10,577 |
| ドラッグストア | 13 | 214 | 148 | 340,212 | 6,177 |
| その他のスーパー(その他) | 95 | 818 | 553 | 1,166,078 | 20,500 |
| その他のスーパー(各種商品取扱) | 4 | 45 | 38 | 66,350 | 2,889 |
| 衣料品専門店 | 241 | 764 | 254 | 997,378 | 22,244 |
| 食料品専門店 | 375 | 1,943 | 878 | 1,525,621 | 15,611 |
| 住関連専門店 | 1,063 | 5,620 | 1,745 | 10,082,562 | 96,115 |
| 衣料品中心店 | 165 | 546 | 188 | 674,653 | 19,148 |
| 食料品中心店 | 245 | 1,074 | 418 | 1,189,843 | 12,207 |
| 住関連中心店 | 371 | 2,234 | 335 | 5,603,562 | 28,760 |
| その他の小売店(その他) | 0 | 0 | 0 | 0 | 0 |
| その他の小売店(各種商品取扱) | 2 | 18 | 10 | x | x |

統計表

第1表 産業分類(細分類)別統計表

| 産業分類別 | 商 店 数 | | | | | | | | |
|--------------------------------|--------------|--------------|------------|------------|------------|------------|------------|------------|------------|
| | 計 | 従 業 者 規 模 別 | | | | | | | |
| | | 2人 以下 | 3~4 人 | 5~9 人 | 10~19 人 | 20~29 人 | 30~49 人 | 50~99 人 | 100人 以上 |
| 合 計 | 3,865 | 1,396 | 901 | 808 | 478 | 124 | 104 | 38 | 16 |
| 卸 売 業 計 | 1,093 | 191 | 245 | 336 | 199 | 57 | 50 | 11 | 4 |
| 49 各種商品卸売業 | 3 | - | - | 2 | - | - | - | 1 | - |
| 4911 各種商品卸売業(従業者が常時100人以上のもの) | - | - | - | - | - | - | - | - | - |
| 4919 その他の各種商品卸売業 | 3 | - | - | 2 | - | - | - | 1 | - |
| 50 繊維・衣服等卸売業 | 52 | 8 | 11 | 21 | 7 | 3 | 2 | - | - |
| 501 繊維品卸売業(衣服、身の回り品を除く) | 6 | - | 1 | 5 | - | - | - | - | - |
| 5011 生糸・繭卸売業 | - | - | - | - | - | - | - | - | - |
| 5012 繊維原料卸売業(生糸・繭を除く) | 2 | x | x | x | x | x | x | x | x |
| 5013 糸卸売業 | 2 | x | x | x | x | x | x | x | x |
| 5014 織物卸売業(室内装飾繊維品を除く) | 2 | x | x | x | x | x | x | x | x |
| 502 衣服・身の回り品卸売業 | 46 | 8 | 10 | 16 | 7 | 3 | 2 | - | - |
| 5021 男子服卸売業 | 6 | 2 | - | 3 | 1 | - | - | - | - |
| 5022 婦人・子供服卸売業 | 12 | 1 | 3 | 5 | 2 | - | 1 | - | - |
| 5023 下着類卸売業 | 2 | x | x | x | x | x | x | x | x |
| 5024 寝具類卸売業 | 3 | - | - | - | 1 | 1 | 1 | - | - |
| 5025 靴卸売業 | 3 | - | 1 | 2 | - | - | - | - | - |
| 5026 履物卸売業(靴を除く) | 5 | 1 | 2 | 1 | 1 | - | - | - | - |
| 5027 かばん・袋物卸売業 | 1 | x | x | x | x | x | x | x | x |
| 5029 その他の衣服・身の回り品卸売業 | 14 | 3 | 4 | 4 | 2 | 1 | - | - | - |
| 51 飲食料品卸売業 | 221 | 44 | 46 | 48 | 48 | 18 | 13 | 3 | 1 |
| 511 農畜産物・水産物卸売業 | 88 | 14 | 20 | 17 | 16 | 9 | 9 | 2 | 1 |
| 5111 米麦卸売業 | 9 | 2 | 2 | - | 2 | 1 | 1 | - | 1 |
| 5112 雑穀・豆類卸売業 | 3 | - | - | 3 | - | - | - | - | - |
| 5113 野菜卸売業 | 23 | 4 | 5 | 2 | 6 | 2 | 2 | 2 | - |
| 5114 果実卸売業 | 6 | 2 | 2 | 1 | - | 1 | - | - | - |
| 5115 食肉卸売業 | 22 | 3 | 5 | 5 | 4 | 1 | 4 | - | - |
| 5116 生鮮魚介卸売業 | 16 | 1 | 3 | 5 | 3 | 3 | 1 | - | - |
| 5119 その他の農畜産物・水産物卸売業 | 9 | 2 | 3 | 1 | 1 | 1 | 1 | - | - |
| 512 食料・飲料卸売業 | 133 | 30 | 26 | 31 | 32 | 9 | 4 | 1 | - |
| 5121 砂糖卸売業 | 1 | x | x | x | x | x | x | x | x |
| 5122 味そ・しょう油卸売業 | 3 | x | x | x | x | x | x | x | x |
| 5123 酒類卸売業 | 10 | 1 | 4 | 1 | 4 | - | - | - | - |
| 5124 乾物卸売業 | 14 | 3 | 3 | 3 | 5 | - | - | - | - |
| 5125 缶詰・瓶詰食品卸売業(気密容器入りのもの) | 7 | 3 | 1 | 2 | - | 1 | - | - | - |
| 5126 菓子・パン類卸売業 | 18 | 8 | 2 | 3 | 4 | - | 1 | - | - |
| 5127 飲料卸売業(別掲を除く) | 9 | 1 | 1 | 1 | 4 | 1 | 1 | - | - |
| 5128 茶類卸売業 | 10 | 4 | 2 | 2 | 1 | - | 1 | - | - |
| 5129 その他の食料・飲料卸売業 | 61 | 9 | 12 | 18 | 13 | 7 | 1 | 1 | - |
| 52 建築材料・鉱物・金属材料等卸売業 | 257 | 50 | 55 | 81 | 51 | 11 | 8 | - | 1 |
| 521 建築材料卸売業 | 128 | 28 | 27 | 37 | 25 | 6 | 5 | - | - |
| 5211 木材・竹材卸売業 | 23 | 4 | 8 | 8 | 2 | 1 | - | - | - |
| 5212 セメント卸売業 | 5 | - | - | 4 | - | 1 | - | - | - |
| 5213 板ガラス卸売業 | 5 | 1 | 3 | - | 1 | - | - | - | - |
| 5219 その他の建築材料卸売業 | 95 | 23 | 16 | 25 | 22 | 4 | 5 | - | - |
| 522 化学製品卸売業 | 51 | 11 | 15 | 18 | 4 | 3 | - | - | - |
| 5221 塗料卸売業 | 15 | 5 | 5 | 4 | 1 | - | - | - | - |
| 5222 染料・顔料卸売業 | 1 | x | x | x | x | x | x | x | x |
| 5223 油脂・ろう卸売業 | 2 | x | x | x | x | x | x | x | x |
| 5229 その他の化学製品卸売業 | 33 | 5 | 10 | 12 | 3 | 3 | - | - | - |
| 523 鉱物・金属材料卸売業 | 54 | 5 | 11 | 20 | 12 | 2 | 3 | - | 1 |
| 5231 石油卸売業 | 16 | 2 | 1 | 4 | 5 | 1 | 2 | - | 1 |
| 5232 鉱物卸売業(石油を除く) | 3 | 1 | - | 1 | 1 | - | - | - | - |
| 5233 鉄鋼卸売業 | 29 | 2 | 8 | 13 | 5 | 1 | - | - | - |
| 5234 非鉄金属卸売業 | 6 | - | 2 | 2 | 1 | - | 1 | - | - |
| 524 再生資源卸売業 | 24 | 6 | 2 | 6 | 10 | - | - | - | - |
| 5241 空瓶・空缶等容器卸売業 | 5 | - | - | 2 | 3 | - | - | - | - |
| 5242 鉄スクラップ卸売業 | 3 | x | x | x | x | x | x | x | x |
| 5243 非鉄金属スクラップ卸売業 | 4 | 2 | 1 | - | 1 | - | - | - | - |
| 5244 古紙卸売業 | 10 | 3 | - | 3 | 4 | - | - | - | - |
| 5249 その他の再生資源卸売業 | 2 | x | x | x | x | x | x | x | x |
| 53 機械器具卸売業 | 326 | 43 | 80 | 115 | 49 | 18 | 15 | 4 | 2 |
| 531 一般機械器具卸売業 | 127 | 20 | 34 | 49 | 16 | 4 | 2 | 1 | 1 |
| 5311 農業用機械器具卸売業 | 12 | 2 | 4 | 2 | 3 | - | 1 | - | - |
| 5312 建設機械・鉱山機械卸売業 | 9 | 2 | 2 | 4 | 1 | - | - | - | - |

| 従業者数(人) | | | 臨時 雇用者数 (人) | 出向・派遣 受入者数 (人) | 年間商品 販売額 (万円) | その他の 収入額 (万円) | 売場面積 (小売業のみ) (㎡) | セルフ サービス 店数 | 非セルフ サービス 店数 | 産業分類 |
|---------|--------|-------|-------------------|----------------------|---------------------|---------------------|------------------------|-------------------|--------------------|------|
| 計 | 法人 | 個人 | | | | | | | | |
| 29,109 | 25,340 | 3,769 | 644 | 755 | 110,787,572 | 2,272,972 | 402,577 | 388 | 2,384 | 合計 |
| 10,732 | 10,413 | 319 | 131 | 120 | 78,609,541 | 1,107,839 | - | - | - | 卸売業計 |
| 105 | 105 | - | - | - | 81,183 | 15,695 | - | - | - | 49 |
| - | - | - | - | - | - | - | - | - | - | 4911 |
| 105 | 105 | - | - | - | 81,183 | 15,695 | - | - | - | 4919 |
| 420 | 409 | 11 | 3 | - | 1,030,499 | 1,435 | - | - | - | 50 |
| 33 | 33 | - | 1 | - | 94,153 | - | - | - | - | 501 |
| - | - | - | - | - | - | - | - | - | - | 5011 |
| x | x | x | x | x | x | x | - | - | - | 5012 |
| x | x | x | x | x | x | x | - | - | - | 5013 |
| x | x | x | x | x | x | x | - | - | - | 5014 |
| 387 | 376 | 11 | 2 | - | 936,346 | 1,435 | - | - | - | 502 |
| 36 | 36 | - | - | - | 91,947 | 1,000 | - | - | - | 5021 |
| 97 | 96 | 1 | - | - | 198,374 | - | - | - | - | 5022 |
| x | x | x | x | x | x | x | - | - | - | 5023 |
| 68 | 68 | - | - | - | 192,983 | - | - | - | - | 5024 |
| 15 | 15 | - | - | - | 65,044 | - | - | - | - | 5025 |
| 32 | 26 | 6 | - | - | 65,568 | 435 | - | - | - | 5026 |
| x | x | x | x | x | x | x | - | - | - | 5027 |
| 100 | 98 | 2 | 2 | - | 263,550 | - | - | - | - | 5029 |
| 2,576 | 2,461 | 115 | 34 | 19 | 26,294,342 | 62,675 | - | - | - | 51 |
| 1,337 | 1,277 | 60 | 17 | 6 | 18,806,189 | 21,325 | - | - | - | 511 |
| 356 | 350 | 6 | 1 | 4 | 12,460,282 | 19,462 | - | - | - | 5111 |
| 18 | 18 | - | - | - | 145,585 | - | - | - | - | 5112 |
| 374 | 365 | 9 | 2 | - | 2,827,070 | - | - | - | - | 5113 |
| 45 | 40 | 5 | - | 2 | 359,232 | 77 | - | - | - | 5114 |
| 270 | 251 | 19 | 2 | - | 1,095,572 | 786 | - | - | - | 5115 |
| 186 | 172 | 14 | 10 | - | 963,016 | 1,000 | - | - | - | 5116 |
| 88 | 81 | 7 | 2 | - | 955,432 | - | - | - | - | 5119 |
| 1,239 | 1,176 | 63 | 17 | 13 | 7,488,153 | 41,350 | - | - | - | 512 |
| x | x | x | x | x | x | x | - | - | - | 5121 |
| x | x | x | x | x | x | x | - | - | - | 5122 |
| 94 | 88 | 6 | 1 | - | 945,109 | 951 | - | - | - | 5123 |
| 98 | 92 | 6 | - | - | 251,198 | 430 | - | - | - | 5124 |
| 49 | 46 | 3 | - | - | 197,204 | 1,800 | - | - | - | 5125 |
| 132 | 122 | 10 | 4 | 2 | 625,492 | 907 | - | - | - | 5126 |
| 129 | 128 | 1 | - | 5 | 921,947 | 606 | - | - | - | 5127 |
| 88 | 81 | 7 | - | - | 182,087 | 494 | - | - | - | 5128 |
| 621 | 595 | 26 | 12 | 6 | 4,218,117 | 35,462 | - | - | - | 5129 |
| 2,127 | 2,065 | 62 | 21 | 55 | 15,144,148 | 50,401 | - | - | - | 52 |
| 1,052 | 1,011 | 41 | 9 | 26 | 6,599,394 | 23,831 | - | - | - | 521 |
| 131 | 121 | 10 | - | - | 519,722 | 207 | - | - | - | 5211 |
| 49 | 49 | - | - | 7 | 290,964 | 91 | - | - | - | 5212 |
| 28 | 26 | 2 | - | - | 82,130 | - | - | - | - | 5213 |
| 844 | 815 | 29 | 9 | 19 | 5,706,578 | 23,533 | - | - | - | 5219 |
| 308 | 300 | 8 | 1 | 6 | 1,373,486 | 1,068 | - | - | - | 522 |
| 70 | 66 | 4 | - | - | 280,403 | 20 | - | - | - | 5221 |
| x | x | x | x | x | x | x | - | - | - | 5222 |
| x | x | x | x | x | x | x | - | - | - | 5223 |
| 224 | 220 | 4 | 1 | 6 | 1,025,068 | 1,048 | - | - | - | 5229 |
| 605 | 602 | 3 | 9 | 23 | 6,779,703 | 24,939 | - | - | - | 523 |
| 303 | 303 | - | 8 | 19 | 4,686,602 | 4,445 | - | - | - | 5231 |
| 20 | 20 | - | - | - | 62,275 | 40 | - | - | - | 5232 |
| 197 | 197 | - | - | 2 | 1,496,214 | 20,454 | - | - | - | 5233 |
| 85 | 82 | 3 | 1 | 2 | 534,612 | - | - | - | - | 5234 |
| 162 | 152 | 10 | 2 | - | 391,565 | 563 | - | - | - | 524 |
| 44 | 44 | - | - | - | 97,685 | - | - | - | - | 5241 |
| x | x | x | x | x | x | x | - | - | - | 5242 |
| 16 | 10 | 6 | 1 | - | 88,688 | 563 | - | - | - | 5243 |
| 67 | 65 | 2 | - | - | 59,137 | - | - | - | - | 5244 |
| x | x | x | x | x | x | x | - | - | - | 5249 |
| 3,388 | 3,338 | 50 | 28 | 23 | 21,559,559 | 966,627 | - | - | - | 53 |
| 1,027 | 1,009 | 18 | 8 | 5 | 4,978,305 | 282,685 | - | - | - | 531 |
| 116 | 113 | 3 | 3 | - | 336,246 | 41,000 | - | - | - | 5311 |
| 55 | 55 | - | - | - | 245,899 | 13,401 | - | - | - | 5312 |

| 産業分類別 | 商 店 数 | | | | | | | | |
|---------------------------------|--------------|--------------|------------|------------|------------|------------|------------|------------|------------|
| | 計 | 従 業 者 規 模 別 | | | | | | | |
| | | 2人 以下 | 3~4 人 | 5~9 人 | 10~19 人 | 20~29 人 | 30~49 人 | 50~99 人 | 100人 以上 |
| 5313 金属加工機械卸売業 | 8 | - | 4 | 2 | - | 1 | 1 | - | - |
| 5314 事務用機械器具卸売業 | 19 | 1 | 1 | 10 | 3 | 2 | - | 1 | 1 |
| 5319 その他の一般機械器具卸売業 | 79 | 15 | 23 | 31 | 9 | 1 | - | - | - |
| 532 自動車卸売業 | 76 | 8 | 11 | 31 | 13 | 5 | 6 | 2 | - |
| 5321 自動車卸売業(二輪自動車を含む) | 20 | 2 | 4 | 5 | 1 | 2 | 4 | 2 | - |
| 5322 自動車部分品・附属品卸売業(中古品を除く) | 53 | 5 | 7 | 26 | 10 | 3 | 2 | - | - |
| 5323 自動車中古部品卸売業 | 3 | 1 | - | - | 2 | - | - | - | - |
| 533 電気機械器具卸売業 | 77 | 10 | 20 | 24 | 13 | 5 | 3 | 1 | 1 |
| 5331 家庭用電気機械器具卸売業 | 17 | - | 6 | 5 | 2 | 3 | 1 | - | - |
| 5332 電気機械器具卸売業(家庭用電気機械器具を除く) | 60 | 10 | 14 | 19 | 11 | 2 | 2 | 1 | 1 |
| 539 その他の機械器具卸売業 | 46 | 5 | 15 | 11 | 7 | 4 | 4 | - | - |
| 5391 輸送用機械器具卸売業(自動車を除く) | 4 | - | - | 2 | - | 2 | - | - | - |
| 5392 精密機械器具卸売業 | 15 | 1 | 7 | 5 | 2 | - | - | - | - |
| 5393 医療用機械器具卸売業(歯科用機械器具を含む) | 27 | 4 | 8 | 4 | 5 | 2 | 4 | - | - |
| 54 その他の卸売業 | 234 | 46 | 53 | 69 | 44 | 7 | 12 | 3 | - |
| 541 家具・建具・じゅう器等卸売業 | 37 | 11 | 11 | 10 | 4 | - | 1 | - | - |
| 5411 家具・建具卸売業 | 20 | 7 | 5 | 4 | 3 | - | 1 | - | - |
| 5412 荒物卸売業 | 4 | 2 | 1 | 1 | - | - | - | - | - |
| 5413 畳卸売業 | 5 | 1 | 3 | 1 | - | - | - | - | - |
| 5414 室内装飾繊維品卸売業 | 3 | - | 2 | - | 1 | - | - | - | - |
| 5415 陶磁器・ガラス器卸売業 | 3 | x | x | x | x | x | x | x | x |
| 5419 その他のじゅう器卸売業 | 2 | x | x | x | x | x | x | x | x |
| 542 医薬品・化粧品等卸売業 | 65 | 9 | 9 | 19 | 18 | 5 | 4 | 1 | - |
| 5421 医薬品卸売業 | 29 | - | 2 | 10 | 10 | 5 | 2 | - | - |
| 5422 医療用品卸売業 | 8 | 1 | 2 | 3 | 2 | - | - | - | - |
| 5423 化粧品卸売業 | 22 | 7 | 4 | 5 | 3 | - | 2 | 1 | - |
| 5424 合成洗剤卸売業 | 6 | 1 | 1 | 1 | 3 | - | - | - | - |
| 549 他に分類されない卸売業 | 132 | 26 | 33 | 40 | 22 | 2 | 7 | 2 | - |
| 5491 紙・紙製品卸売業 | 29 | 4 | 8 | 12 | 3 | - | - | 2 | - |
| 5492 金物卸売業 | 19 | 5 | 6 | 3 | 5 | - | - | - | - |
| 5493 肥料・飼料卸売業 | 3 | x | x | x | x | x | x | x | x |
| 5494 スポーツ用品・娯楽用品がん具卸売業 | 5 | - | 1 | 1 | 2 | - | 1 | - | - |
| 5495 たばこ卸売業 | 4 | 1 | 1 | 1 | - | 1 | - | - | - |
| 5496 ジュエリー製品卸売業 | 1 | x | x | x | x | x | x | x | x |
| 5497 代理商・仲立業 | 1 | x | x | x | x | x | x | x | x |
| 5499 他に分類されないその他の卸売業 | 70 | 14 | 15 | 23 | 11 | 1 | 6 | - | - |
| 小 売 業 計 | 2,772 | 1,205 | 656 | 472 | 279 | 67 | 54 | 27 | 12 |
| 55 各種商品小売業 | 11 | 1 | - | 1 | 5 | - | - | - | 4 |
| 551 百貨店・総合スーパー | 4 | - | - | - | - | - | - | - | 4 |
| 559 その他の各種商品小売業(従業者が常時50人未満のもの) | 7 | 1 | - | 1 | 5 | - | - | - | - |
| 56 織物・衣服・身の回り品小売業 | 432 | 201 | 134 | 82 | 15 | - | - | - | - |
| 561 呉服・服地・寝具小売業 | 74 | 37 | 21 | 11 | 5 | - | - | - | - |
| 5611 呉服・服地小売業 | 48 | 20 | 15 | 9 | 4 | - | - | - | - |
| 5612 寝具小売業 | 26 | 17 | 6 | 2 | 1 | - | - | - | - |
| 562 男子服小売業 | 59 | 37 | 8 | 14 | - | - | - | - | - |
| 563 婦人・子供服小売業 | 213 | 88 | 76 | 42 | 7 | - | - | - | - |
| 5631 婦人服小売業 | 202 | 83 | 73 | 40 | 6 | - | - | - | - |
| 5632 子供服小売業 | 11 | 5 | 3 | 2 | 1 | - | - | - | - |
| 564 靴・履物小売業 | 33 | 13 | 14 | 5 | 1 | - | - | - | - |
| 5641 靴小売業 | 30 | 11 | 13 | 5 | 1 | - | - | - | - |
| 5642 履物小売業(靴を除く) | 3 | 2 | 1 | - | - | - | - | - | - |
| 569 その他の織物・衣服・身の回り品小売業 | 53 | 26 | 15 | 10 | 2 | - | - | - | - |
| 5691 かばん・袋物小売業 | 11 | 4 | 1 | 5 | 1 | - | - | - | - |
| 5692 洋品雑貨・小間物小売業 | 28 | 17 | 7 | 3 | 1 | - | - | - | - |
| 5699 他に分類されない織物・衣服・身の回り品小売業 | 14 | 5 | 7 | 2 | - | - | - | - | - |
| 57 飲食品小売業 | 878 | 415 | 159 | 111 | 129 | 21 | 20 | 15 | 8 |
| 571 各種食品小売業 | 66 | 16 | 4 | 10 | 5 | 4 | 10 | 11 | 6 |
| 572 酒小売業 | 110 | 69 | 27 | 9 | 5 | - | - | - | - |
| 573 食肉小売業 | 29 | 19 | 5 | 2 | 2 | - | - | 1 | - |
| 5731 食肉小売業(卵・鳥肉を除く) | 26 | 16 | 5 | 2 | 2 | - | - | 1 | - |
| 5732 卵・鳥肉小売業 | 3 | 3 | - | - | - | - | - | - | - |
| 574 鮮魚小売業 | 64 | 45 | 13 | 3 | 2 | - | 1 | - | - |
| 575 野菜・果実小売業 | 73 | 50 | 13 | 6 | 3 | - | 1 | - | - |
| 5751 野菜小売業 | 43 | 28 | 8 | 3 | 3 | - | 1 | - | - |
| 5752 果実小売業 | 30 | 22 | 5 | 3 | - | - | - | - | - |
| 576 菓子・パン小売業 | 171 | 68 | 52 | 24 | 22 | 3 | 1 | - | 1 |
| 5761 菓子小売業(製造小売) | 83 | 28 | 28 | 14 | 10 | 2 | - | - | 1 |

| 従業者数(人) | | | 臨時 雇用者数 (人) | 出向・派遣 受入者数 (人) | 年間商品 販売額 (万円) | その他の 収入額 (万円) | 売場面積 (小売業のみ) (㎡) | セルフ サービス 店数 | 非セルフ サービス 店数 | 産業分類 |
|---------------|---------------|--------------|-------------------|----------------------|---------------------|---------------------|------------------------|-------------------|--------------------|-------------|
| 計 | 法人 | 個人 | | | | | | | | |
| 82 | 82 | - | - | 4 | 1,018,318 | 2,823 | - | - | - | 5313 |
| 332 | 326 | 6 | - | - | 759,931 | 184,292 | - | - | - | 5314 |
| 442 | 433 | 9 | 5 | 1 | 2,617,911 | 41,169 | - | - | - | 5319 |
| 919 | 892 | 27 | 4 | 7 | 6,570,109 | 281,213 | - | - | - | 532 |
| 401 | 401 | - | 3 | 5 | 4,363,518 | 198,167 | - | - | - | 5321 |
| 493 | 467 | 26 | 1 | 2 | 2,191,748 | 83,046 | - | - | - | 5322 |
| 25 | 24 | 1 | - | - | 14,843 | - | - | - | - | 5323 |
| 970 | 967 | 3 | 12 | 9 | 6,960,402 | 269,022 | - | - | - | 533 |
| 204 | 204 | - | 2 | - | 2,104,472 | 32,400 | - | - | - | 5331 |
| 766 | 763 | 3 | 10 | 9 | 4,855,930 | 236,622 | - | - | - | 5332 |
| 472 | 470 | 2 | 4 | 2 | 3,050,743 | 133,707 | - | - | - | 539 |
| 62 | 62 | - | 1 | - | 94,228 | 73,535 | - | - | - | 5391 |
| 81 | 81 | - | - | - | 452,405 | 1,100 | - | - | - | 5392 |
| 329 | 327 | 2 | 3 | 2 | 2,504,110 | 59,072 | - | - | - | 5393 |
| 2,116 | 2,035 | 81 | 45 | 23 | 14,499,810 | 11,006 | - | - | - | 54 |
| 216 | 200 | 16 | 1 | 1 | 851,409 | 1,396 | - | - | - | 541 |
| 144 | 137 | 7 | 1 | - | 639,416 | 1,396 | - | - | - | 5411 |
| 12 | 9 | 3 | - | - | 14,947 | - | - | - | - | 5412 |
| 20 | 15 | 5 | - | - | 45,656 | - | - | - | - | 5413 |
| 16 | 16 | - | - | - | 67,700 | - | - | - | - | 5414 |
| x | x | x | x | x | x | x | - | - | - | 5415 |
| x | x | x | x | x | x | x | - | - | - | 5419 |
| 772 | 758 | 14 | 22 | 11 | 6,531,554 | 813 | - | - | - | 542 |
| 431 | 426 | 5 | 22 | 10 | 4,873,561 | 395 | - | - | - | 5421 |
| 56 | 56 | - | - | - | 626,872 | 30 | - | - | - | 5422 |
| 235 | 228 | 7 | - | 1 | 619,299 | - | - | - | - | 5423 |
| 50 | 48 | 2 | - | - | 411,822 | 388 | - | - | - | 5424 |
| 1,128 | 1,077 | 51 | 22 | 11 | 7,116,847 | 8,797 | - | - | - | 549 |
| 285 | 274 | 11 | 1 | - | 1,342,425 | 390 | - | - | - | 5491 |
| 111 | 98 | 13 | 2 | - | 352,114 | - | - | - | - | 5492 |
| x | x | x | x | x | x | x | - | - | - | 5493 |
| 64 | 64 | - | - | - | 226,682 | - | - | - | - | 5494 |
| 36 | 36 | - | - | - | 952,388 | - | - | - | - | 5495 |
| x | x | x | x | x | x | x | - | - | - | 5496 |
| x | x | x | x | x | x | x | - | - | - | 5497 |
| 610 | 588 | 22 | 16 | 11 | 4,209,491 | 7,891 | - | - | - | 5499 |
| 18,377 | 14,935 | 3,442 | 513 | 635 | 32,178,031 | 1,165,133 | 402,577 | 388 | 2,384 | 小売業計 |
| 1,144 | 1,132 | 12 | - | 540 | 2,800,729 | 89,067 | 53,675 | 7 | 4 | 55 |
| 1,071 | 1,071 | - | - | 540 | 2,720,122 | 87,587 | 50,647 | 2 | 2 | 551 |
| 73 | 61 | 12 | - | - | 80,607 | 1,480 | 3,028 | 5 | 2 | 559 |
| 1,483 | 1,174 | 309 | 22 | 17 | 2,083,732 | 17,615 | 53,282 | 23 | 409 | 56 |
| 258 | 175 | 83 | 10 | - | 248,661 | 694 | 6,322 | - | 74 | 561 |
| 186 | 143 | 43 | 9 | - | 197,592 | 481 | 4,954 | - | 48 | 5611 |
| 72 | 32 | 40 | 1 | - | 51,069 | 213 | 1,368 | - | 26 | 5612 |
| 176 | 146 | 30 | 1 | - | 277,691 | 966 | 11,032 | 4 | 55 | 562 |
| 762 | 629 | 133 | 7 | 11 | 1,155,071 | 10,354 | 24,480 | 12 | 201 | 563 |
| 717 | 591 | 126 | 7 | 11 | 1,073,804 | 10,354 | 22,112 | 10 | 192 | 5631 |
| 45 | 38 | 7 | - | - | 81,267 | - | 2,368 | 2 | 9 | 5632 |
| 108 | 86 | 22 | - | - | 173,037 | 495 | 6,065 | 3 | 30 | 564 |
| 102 | 83 | 19 | - | - | 167,289 | 495 | 5,895 | 3 | 27 | 5641 |
| 6 | 3 | 3 | - | - | 5,748 | - | 170 | - | 3 | 5642 |
| 179 | 138 | 41 | 4 | 6 | 229,272 | 5,106 | 5,383 | 4 | 49 | 569 |
| 55 | 52 | 3 | 1 | - | 101,189 | - | 1,229 | - | 11 | 5691 |
| 78 | 49 | 29 | 2 | 6 | 69,519 | 970 | 2,966 | 3 | 25 | 5692 |
| 46 | 37 | 9 | 1 | - | 58,564 | 4,136 | 1,188 | 1 | 13 | 5699 |
| 7,017 | 5,256 | 1,761 | 331 | 12 | 9,393,363 | 49,637 | 116,687 | 288 | 590 | 57 |
| 2,218 | 2,163 | 55 | 232 | - | 4,427,189 | 2,000 | 61,935 | 42 | 24 | 571 |
| 322 | 150 | 172 | 6 | 1 | 676,152 | 1,157 | 8,427 | 95 | 15 | 572 |
| 153 | 115 | 38 | - | - | 183,357 | 371 | 1,764 | 3 | 26 | 573 |
| 148 | 115 | 33 | - | - | 181,617 | 371 | 1,673 | 3 | 23 | 5731 |
| 5 | - | 5 | - | - | 1,740 | - | 91 | - | 3 | 5732 |
| 202 | 84 | 118 | - | - | 232,093 | 102 | 3,286 | 2 | 62 | 574 |
| 237 | 137 | 100 | 5 | - | 314,908 | 666 | 5,212 | 8 | 65 | 575 |
| 164 | 110 | 54 | - | - | 233,889 | 462 | 3,468 | 6 | 37 | 5751 |
| 73 | 27 | 46 | 5 | - | 81,019 | 204 | 1,744 | 2 | 28 | 5752 |
| 998 | 734 | 264 | 11 | 1 | 755,498 | 32,299 | 9,001 | 18 | 153 | 576 |
| 574 | 407 | 167 | 8 | - | 464,000 | 12,206 | 2,710 | 2 | 81 | 5761 |

| 産業分類別 | 商 店 数 | | | | | | | | | |
|----------------------------------|------------|-------------|------------|------------|------------|------------|------------|------------|------------|--|
| | 計 | 従 業 者 規 模 別 | | | | | | | | |
| | | 2人 以下 | 3~4 人 | 5~9 人 | 10~19 人 | 20~29 人 | 30~49 人 | 50~99 人 | 100人 以上 | |
| 5762 菓子小売業(製造小売でないもの) | 66 | 34 | 20 | 5 | 6 | 1 | - | - | - | |
| 5763 パン小売業(製造小売) | 19 | 4 | 4 | 5 | 5 | - | 1 | - | - | |
| 5764 パン小売業(製造小売でないもの) | 3 | 2 | - | - | 1 | - | - | - | - | |
| 577 米穀類小売業 | 41 | 28 | 6 | 6 | 1 | - | - | - | - | |
| 579 その他の飲食品小売業 | 324 | 120 | 39 | 51 | 89 | 14 | 7 | 3 | 1 | |
| 5791 コンビニエンスストア(飲食品を中心とするものに限る) | 96 | 1 | 5 | 24 | 60 | 5 | 1 | - | - | |
| 5792 牛乳小売業 | 33 | 23 | 4 | 1 | 1 | 4 | - | - | - | |
| 5793 飲料小売業(別掲を除く) | 36 | 29 | 2 | 3 | 1 | 1 | - | - | - | |
| 5794 茶類小売業 | 21 | 18 | 2 | 1 | - | - | - | - | - | |
| 5795 料理品小売業 | 64 | 5 | 12 | 16 | 21 | 3 | 4 | 3 | - | |
| 5796 豆腐・かまぼこ等加工食品小売業 | 10 | 6 | 3 | 1 | - | - | - | - | - | |
| 5797 乾物小売業 | 7 | 7 | - | - | - | - | - | - | - | |
| 5799 他に分類されない飲食品小売業 | 57 | 31 | 11 | 5 | 6 | 1 | 2 | - | 1 | |
| 58 自動車・自転車小売業 | 222 | 75 | 45 | 41 | 37 | 17 | 7 | - | - | |
| 581 自動車小売業 | 192 | 49 | 41 | 41 | 37 | 17 | 7 | - | - | |
| 5811 自動車(新車)小売業 | 69 | 5 | 4 | 14 | 24 | 17 | 5 | - | - | |
| 5812 中古自動車小売業 | 52 | 11 | 18 | 15 | 7 | - | 1 | - | - | |
| 5813 自動車部分品・附属品小売業 | 38 | 10 | 11 | 10 | 6 | - | 1 | - | - | |
| 5814 二輪自動車小売業(原動機付自転車を含む) | 33 | 23 | 8 | 2 | - | - | - | - | - | |
| 582 自転車小売業 | 30 | 26 | 4 | - | - | - | - | - | - | |
| 59 家具・じゅう器・機械器具小売業 | 278 | 152 | 61 | 42 | 12 | 4 | 7 | - | - | |
| 591 家具・建具・畳小売業 | 75 | 39 | 19 | 12 | 2 | 1 | 2 | - | - | |
| 5911 家具小売業 | 30 | 10 | 9 | 7 | 1 | 1 | 2 | - | - | |
| 5912 建具小売業 | 3 | 2 | 1 | - | - | - | - | - | - | |
| 5913 畳小売業 | 21 | 15 | 5 | 1 | - | - | - | - | - | |
| 5914 宗教用具小売業 | 21 | 12 | 4 | 4 | 1 | - | - | - | - | |
| 592 機械器具小売業 | 151 | 78 | 31 | 27 | 7 | 6 | 2 | - | - | |
| 5921 電気機械器具小売業 | 122 | 71 | 24 | 17 | 5 | 3 | 2 | - | - | |
| 5922 電気事務機械器具小売業 | 16 | 2 | 5 | 4 | 2 | 3 | - | - | - | |
| 5929 その他の機械器具小売業 | 13 | 5 | 2 | 6 | - | - | - | - | - | |
| 599 その他のじゅう器小売業 | 52 | 35 | 11 | 3 | 3 | - | - | - | - | |
| 5991 金物小売業 | 8 | 6 | 2 | - | - | - | - | - | - | |
| 5992 荒物小売業 | 11 | 8 | 1 | - | 2 | - | - | - | - | |
| 5993 陶磁器・ガラス器小売業 | 24 | 15 | 6 | 2 | 1 | - | - | - | - | |
| 5999 他に分類されないじゅう器小売業 | 9 | 6 | 2 | 1 | - | - | - | - | - | |
| 60 その他の小売業 | 951 | 361 | 257 | 195 | 81 | 25 | 20 | 12 | - | |
| 601 医薬品・化粧品小売業 | 197 | 70 | 65 | 47 | 10 | 3 | 2 | - | - | |
| 6011 医薬品小売業(調剤薬局を除く) | 48 | 25 | 10 | 7 | 4 | - | 2 | - | - | |
| 6012 調剤薬局 | 92 | 11 | 44 | 33 | 4 | - | - | - | - | |
| 6013 化粧品小売業 | 57 | 34 | 11 | 7 | 2 | 3 | - | - | - | |
| 602 農耕用品小売業 | 36 | 17 | 7 | 12 | - | - | - | - | - | |
| 6021 農業用機械器具小売業 | 20 | 7 | 5 | 8 | - | - | - | - | - | |
| 6022 苗・種子小売業 | 7 | 6 | - | 1 | - | - | - | - | - | |
| 6023 肥料・飼料小売業 | 9 | 4 | 2 | 3 | - | - | - | - | - | |
| 603 燃料小売業 | 135 | 19 | 38 | 48 | 23 | 5 | 2 | - | - | |
| 6031 ガソリンスタンド | 81 | 3 | 24 | 37 | 15 | 1 | 1 | - | - | |
| 6032 燃料小売業(ガソリンスタンドを除く) | 54 | 16 | 14 | 11 | 8 | 4 | 1 | - | - | |
| 604 書籍・文房具小売業 | 88 | 16 | 19 | 9 | 18 | 5 | 13 | 8 | - | |
| 6041 書籍・雑誌小売業 | 40 | 8 | 9 | 5 | 12 | 3 | 3 | - | - | |
| 6042 新聞小売業 | 27 | - | - | 3 | 4 | 2 | 10 | 8 | - | |
| 6043 紙・文房具小売業 | 21 | 8 | 10 | 1 | 2 | - | - | - | - | |
| 605 スポーツ用品・がん具・娯楽用品・楽器小売業 | 74 | 33 | 15 | 13 | 4 | 5 | 2 | 2 | - | |
| 6051 スポーツ用品小売業 | 33 | 14 | 9 | 4 | 2 | 1 | 2 | 1 | - | |
| 6052 がん具・娯楽用品小売業 | 29 | 13 | 6 | 6 | 2 | 1 | - | 1 | - | |
| 6053 楽器小売業 | 12 | 6 | - | 3 | - | 3 | - | - | - | |
| 606 写真機・写真材料小売業 | 4 | 1 | 1 | 2 | - | - | - | - | - | |
| 607 時計・眼鏡・光学機械小売業 | 63 | 29 | 21 | 11 | 2 | - | - | - | - | |
| 609 他に分類されない小売業 | 354 | 176 | 91 | 53 | 24 | 7 | 1 | 2 | - | |
| 6091 たばこ・喫煙具専門小売業 | 41 | 41 | - | - | - | - | - | - | - | |
| 6092 花・植木小売業 | 82 | 39 | 27 | 12 | 3 | 1 | - | - | - | |
| 6093 建築材料小売業 | 10 | 6 | 2 | - | 1 | 1 | - | - | - | |
| 6094 ジュエリー製品小売業 | 32 | 9 | 14 | 8 | 1 | - | - | - | - | |
| 6095 ペット・ペット用品小売業 | 10 | 5 | 2 | 3 | - | - | - | - | - | |
| 6096 骨とう品小売業 | 5 | 4 | 1 | - | - | - | - | - | - | |
| 6097 中古品小売業(骨とう品を除く) | 24 | 11 | 4 | 7 | 2 | - | - | - | - | |
| 6099 他に分類されないその他の小売業 | 150 | 61 | 41 | 23 | 17 | 5 | 1 | 2 | - | |

| 従業者数(人) | | | 臨時 雇用者数 (人) | 出向・派遣 受入者数 (人) | 年間商品 販売額 (万円) | その他の 収入額 (万円) | 売場面積 (小売業のみ) (㎡) | セルフ サービス 店数 | 非セルフ サービス 店数 | 産業分類 |
|--------------|--------------|------------|-------------------|----------------------|---------------------|---------------------|------------------------|-------------------|--------------------|------------|
| 計 | 法人 | 個人 | | | | | | | | |
| 262 | 234 | 28 | 3 | 1 | 220,445 | 17,798 | 5,072 | 4 | 62 | 5762 |
| 149 | 82 | 67 | - | - | 67,403 | - | 763 | 11 | 8 | 5763 |
| 13 | 11 | 2 | - | - | 3,650 | 2,295 | 456 | 1 | 2 | 5764 |
| 120 | 40 | 80 | - | - | 93,254 | 1,515 | 1,860 | 1 | 40 | 577 |
| 2,767 | 1,833 | 934 | 77 | 10 | 2,710,912 | 11,527 | 25,202 | 119 | 205 | 579 |
| 1,147 | 512 | 635 | 22 | 5 | 1,272,324 | 9,715 | 11,122 | 96 | - | 5791 |
| 173 | 98 | 75 | - | - | 79,070 | 278 | - | - | 33 | 5792 |
| 98 | 58 | 40 | 2 | 2 | 150,247 | 517 | 1,017 | 4 | 32 | 5793 |
| 44 | 15 | 29 | 2 | - | 25,313 | 86 | 626 | 1 | 20 | 5794 |
| 868 | 784 | 84 | 47 | - | 423,562 | 275 | 3,193 | 6 | 58 | 5795 |
| 28 | 22 | 6 | 4 | 2 | 41,422 | - | 369 | 1 | 9 | 5796 |
| 10 | 2 | 8 | - | - | 3,649 | - | 175 | - | 7 | 5797 |
| 399 | 342 | 57 | - | 1 | 715,325 | 656 | 8,700 | 11 | 46 | 5799 |
| 1,694 | 1,551 | 143 | 7 | 5 | 5,132,410 | 718,920 | 13,450 | 3 | 219 | 58 |
| 1,648 | 1,548 | 100 | 6 | 5 | 5,114,909 | 715,897 | 12,081 | 3 | 189 | 581 |
| 1,043 | 1,031 | 12 | 3 | 3 | 3,222,376 | 610,071 | - | - | 69 | 5811 |
| 316 | 289 | 27 | 2 | - | 1,426,915 | 59,636 | - | - | 52 | 5812 |
| 218 | 197 | 21 | 1 | 2 | 371,041 | 39,063 | 8,728 | 3 | 35 | 5813 |
| 71 | 31 | 40 | - | - | 94,577 | 7,127 | 3,353 | - | 33 | 5814 |
| 46 | 3 | 43 | 1 | - | 17,501 | 3,023 | 1,369 | - | 30 | 582 |
| 1,248 | 976 | 272 | 25 | 12 | 3,097,353 | 75,317 | 52,972 | 1 | 277 | 59 |
| 329 | 260 | 69 | 6 | 6 | 719,005 | 1,601 | 29,841 | - | 75 | 591 |
| 208 | 194 | 14 | 2 | - | 603,933 | 1,122 | 27,687 | - | 30 | 5911 |
| 6 | 2 | 4 | - | - | 3,223 | - | - | - | 3 | 5912 |
| 45 | 15 | 30 | 3 | 6 | 21,017 | 78 | - | - | 21 | 5913 |
| 70 | 49 | 21 | 1 | - | 90,832 | 401 | 2,154 | - | 21 | 5914 |
| 770 | 635 | 135 | 15 | 6 | 2,237,174 | 73,716 | 18,391 | - | 151 | 592 |
| 528 | 413 | 115 | 14 | 4 | 1,626,767 | 54,213 | 17,198 | - | 122 | 5921 |
| 186 | 181 | 5 | - | 2 | 528,262 | 14,594 | 792 | - | 16 | 5922 |
| 56 | 41 | 15 | 1 | - | 82,145 | 4,909 | 401 | - | 13 | 5929 |
| 149 | 81 | 68 | 4 | - | 141,085 | - | 4,674 | 1 | 51 | 599 |
| 17 | 6 | 11 | - | - | 12,303 | - | 605 | - | 8 | 5991 |
| 41 | 25 | 16 | 2 | - | 45,606 | - | 1,439 | 1 | 10 | 5992 |
| 67 | 33 | 34 | 1 | - | 53,644 | - | 2,105 | - | 24 | 5993 |
| 24 | 17 | 7 | 1 | - | 29,532 | - | 525 | - | 9 | 5999 |
| 5,791 | 4,846 | 945 | 128 | 49 | 9,670,444 | 214,577 | 112,511 | 66 | 885 | 60 |
| 918 | 749 | 169 | 59 | 15 | 1,355,080 | 1,033 | 14,305 | 14 | 183 | 601 |
| 260 | 220 | 40 | - | 3 | 282,029 | 465 | 5,165 | 6 | 42 | 6011 |
| 425 | 387 | 38 | 1 | 7 | 806,508 | 276 | 4,725 | 4 | 88 | 6012 |
| 233 | 142 | 91 | 58 | 5 | 266,543 | 292 | 4,415 | 4 | 53 | 6013 |
| 135 | 111 | 24 | 5 | - | 276,402 | 1,542 | 2,132 | - | 36 | 602 |
| 87 | 79 | 8 | 5 | - | 180,737 | 1,442 | 1,297 | - | 20 | 6021 |
| 16 | 5 | 11 | - | - | 11,432 | 100 | 257 | - | 7 | 6022 |
| 32 | 27 | 5 | - | - | 84,233 | - | 578 | - | 9 | 6023 |
| 936 | 873 | 63 | 33 | 21 | 3,554,403 | 82,978 | 2,088 | - | 135 | 603 |
| 564 | 547 | 17 | 25 | 20 | 2,452,437 | 47,887 | - | - | 81 | 6031 |
| 372 | 326 | 46 | 8 | 1 | 1,101,966 | 35,091 | 2,088 | - | 54 | 6032 |
| 1,506 | 1,337 | 169 | 5 | 9 | 1,102,166 | 94,917 | 11,744 | 10 | 78 | 604 |
| 417 | 403 | 14 | 3 | - | 618,125 | 9,637 | 10,408 | 9 | 31 | 6041 |
| 1,013 | 879 | 134 | - | 9 | 310,701 | 84,536 | - | - | 27 | 6042 |
| 76 | 55 | 21 | 2 | - | 173,340 | 744 | 1,336 | 1 | 20 | 6043 |
| 519 | 451 | 68 | 3 | 2 | 900,144 | 11,776 | 21,734 | 11 | 63 | 605 |
| 247 | 221 | 26 | 1 | - | 474,521 | 1,022 | 11,117 | 4 | 29 | 6051 |
| 181 | 147 | 34 | 1 | - | 290,958 | 114 | 7,521 | 7 | 22 | 6052 |
| 91 | 83 | 8 | 1 | 2 | 134,665 | 10,640 | 3,096 | - | 12 | 6053 |
| 21 | 20 | 1 | - | - | 42,049 | 610 | 265 | - | 4 | 606 |
| 224 | 188 | 36 | - | - | 208,754 | 9,792 | 3,897 | - | 63 | 607 |
| 1,532 | 1,117 | 415 | 23 | 2 | 2,231,446 | 11,929 | 56,346 | 31 | 323 | 609 |
| 53 | 2 | 51 | 3 | - | 33,058 | 635 | 875 | - | 41 | 6091 |
| 292 | 166 | 126 | 5 | - | 244,882 | 317 | 4,930 | 1 | 81 | 6092 |
| 59 | 48 | 11 | - | - | 151,859 | 254 | 4,784 | 1 | 9 | 6093 |
| 128 | 100 | 28 | 1 | 1 | 221,502 | 1,698 | 3,193 | 1 | 31 | 6094 |
| 33 | 5 | 28 | 1 | - | 11,464 | 1,510 | 532 | - | 10 | 6095 |
| 9 | 2 | 7 | - | - | 15,970 | - | 217 | - | 5 | 6096 |
| 98 | 73 | 25 | 3 | - | 94,258 | - | 5,694 | 3 | 21 | 6097 |
| 860 | 721 | 139 | 10 | 1 | 1,458,453 | 7,515 | 36,121 | 25 | 125 | 6099 |

第2表 町丁区別結果表

| 町丁区別 | 従業員規模別商店 | | | | | |
|--------------|----------|------|------|------|--------|--------|
| | 計 | 2人以下 | 3~4人 | 5~9人 | 10~19人 | 20~29人 |
| 相生町 | 15 | 5 | 3 | 2 | 2 | 3 |
| あかねヶ丘一丁目 | 14 | 1 | 5 | 7 | 1 | - |
| あこや町一丁目 | 14 | 4 | 3 | 3 | 2 | 1 |
| あこや町二丁目 | 12 | 3 | 2 | 3 | 2 | 2 |
| あこや町三丁目 | 17 | 3 | 6 | 5 | 1 | - |
| あさひ町 | 6 | 1 | 1 | 4 | - | - |
| あずま町,小荷駄町 | 7 | 7 | - | - | - | - |
| 荒楯町一丁目 | 14 | 4 | 6 | 2 | 1 | - |
| 荒楯町二丁目 | 16 | 6 | 5 | 1 | - | 4 |
| 五日町 | 3 | 3 | - | - | - | - |
| 上町一丁目 | 19 | 11 | 6 | 1 | - | - |
| 上町二丁目 | 6 | 3 | 1 | 1 | 1 | - |
| 上町三丁目 | 13 | 5 | 4 | 4 | - | - |
| 上町四丁目 | 16 | 4 | 1 | 5 | 4 | - |
| 上町五丁目 | 5 | - | - | 3 | 2 | - |
| 円応寺町 | 12 | 6 | 2 | 3 | 1 | - |
| 大手町 | 8 | 3 | 2 | 1 | 2 | - |
| 籠田一丁目 | 7 | 2 | 2 | - | 2 | - |
| 春日町 | 19 | 4 | 7 | 6 | 2 | - |
| 香澄町一丁目 | 93 | 18 | 43 | 23 | 8 | 1 |
| 香澄町二丁目 | 31 | 10 | 10 | 6 | 4 | - |
| 香澄町三丁目 | 37 | 12 | 12 | 8 | 4 | - |
| 北町一丁目 | 9 | 1 | 1 | 2 | 4 | - |
| 北町二丁目 | 8 | 1 | 2 | 2 | 2 | 1 |
| 北町三丁目 | 14 | 5 | - | 3 | 4 | 1 |
| 北町四丁目 | 10 | 3 | 2 | 2 | 2 | 1 |
| 北山形一丁目 | 9 | 4 | 2 | 2 | - | - |
| 北山形二丁目 | 4 | 1 | 1 | - | 2 | - |
| 木の実町 | 27 | 12 | 8 | 4 | 2 | - |
| 清住町一丁目 | 6 | 3 | 1 | 1 | - | - |
| 清住町二丁目 | 15 | 3 | 4 | 1 | 5 | 1 |
| 清住町三丁目 | 10 | 4 | 1 | 1 | 4 | - |
| 久保田一~三丁目 | 22 | 5 | 5 | 8 | 4 | - |
| 江南一~三丁目 | 15 | 7 | 5 | 1 | 1 | - |
| 小姓町 | 19 | 7 | 4 | 4 | 3 | - |
| 小白川町一・二丁目 | 17 | 8 | 4 | 2 | 1 | - |
| 小白川町三・四丁目 | 14 | 7 | 3 | 2 | 1 | - |
| 小白川町五丁目 | 10 | 7 | 1 | - | 1 | - |
| 寿町 | 20 | 5 | 7 | 4 | 3 | - |
| 幸町 | 37 | 17 | 11 | 7 | 1 | - |
| 肴町 | 5 | 2 | 2 | 1 | - | - |
| 桜町 | 11 | 6 | 2 | 3 | - | - |
| 下条町一・四丁目 | 4 | 2 | 1 | 1 | - | - |
| 下条町二・三丁目 | 27 | 9 | 7 | 3 | 6 | 1 |
| 下条町五丁目 | 13 | 5 | 1 | 4 | 1 | 1 |
| 城南町一丁目 | 14 | 5 | 6 | 2 | - | - |
| 城南町二丁目 | 11 | 5 | 3 | 1 | 2 | - |
| 城南町三丁目 | 18 | 9 | 6 | 2 | 1 | - |
| 城北町一丁目 | 12 | 7 | 2 | 1 | 1 | 1 |
| 城北町二丁目 | 4 | 2 | - | 2 | - | - |
| 城西町一・二丁目,霞城町 | 18 | 6 | 8 | 2 | 1 | - |

| 数 (店) | | | 従事者数 計(人) | 売場面積 (㎡) | 年間商品販売額(万円) | | | その他の収 入(万円) |
|--------|--------|--------|--------------|-------------|-------------|-----------|---------|----------------|
| 30~49人 | 50~99人 | 100人以上 | | | 販売額計 | 卸売額 | 小売額 | |
| - | - | - | 127 | 212 | 737,676 | 709,779 | 27,897 | 219 |
| - | - | - | 73 | 376 | 161,824 | 58,371 | 103,453 | 5,714 |
| 1 | - | - | 139 | 132 | 446,589 | 415,554 | 31,035 | 3,650 |
| - | - | - | 100 | 1,603 | 110,290 | - | 110,290 | 12,226 |
| 2 | - | - | 153 | 264 | 801,276 | 791,428 | 9,848 | 1,461 |
| - | - | - | 29 | 147 | 239,540 | 228,013 | 11,527 | - |
| - | - | - | 11 | 239 | 8,489 | - | 8,489 | 150 |
| 1 | - | - | 89 | 2,095 | 254,740 | 164,619 | 90,121 | - |
| - | - | - | 125 | 357 | 792,776 | 557,881 | 234,895 | 56,854 |
| - | - | - | 5 | 91 | 2,225 | - | 2,225 | 150 |
| 1 | - | - | 83 | 1,093 | 68,602 | 31,830 | 36,772 | 28 |
| - | - | - | 29 | x | 53,818 | x | x | 50 |
| - | - | - | 41 | 450 | 126,238 | 72,546 | 53,692 | 2 |
| 2 | - | - | 168 | 1,599 | 414,720 | 231,698 | 183,022 | 4,486 |
| - | - | - | 58 | 788 | 113,904 | x | x | 11 |
| - | - | - | 57 | 422 | 44,343 | 7,518 | 36,825 | - |
| - | - | - | 41 | 462 | 148,885 | x | x | - |
| - | 1 | - | 90 | 387 | 141,719 | x | x | 7,211 |
| - | - | - | 89 | 1,373 | 126,075 | x | x | 220 |
| - | - | - | 460 | 5,349 | 781,399 | 281,059 | 500,340 | 14,013 |
| 1 | - | - | 191 | 1,737 | 1,044,700 | 768,360 | 276,340 | 9,381 |
| - | 1 | - | 235 | 5,305 | 420,090 | 208,482 | 211,608 | 8,621 |
| - | 1 | - | 151 | 33 | 662,099 | 546,425 | 115,674 | 2,500 |
| - | - | - | 70 | 132 | 216,965 | 97,607 | 119,358 | 27,372 |
| - | 1 | - | 198 | 172 | 476,527 | 324,854 | 151,673 | - |
| - | - | - | 82 | 2,886 | 242,917 | 177,050 | 65,867 | 2,054 |
| 1 | - | - | 63 | 321 | 41,840 | x | x | 4,076 |
| - | - | - | 34 | x | 136,302 | x | x | 22,760 |
| 1 | - | - | 136 | 988 | 209,763 | 140,185 | 69,578 | 6,970 |
| - | 1 | - | 69 | 1,121 | 87,567 | x | x | - |
| 1 | - | - | 162 | 30 | 1,381,883 | 1,196,319 | 185,564 | 13,941 |
| - | - | - | 81 | 2,355 | 148,553 | x | x | 249 |
| - | - | - | 129 | 580 | 780,010 | 685,005 | 95,005 | 541 |
| 1 | - | - | 79 | 310 | 304,562 | 98,920 | 205,642 | 26,316 |
| 1 | - | - | 124 | 603 | 442,078 | 398,056 | 44,022 | 425 |
| - | 2 | - | 153 | 2,294 | 245,696 | x | x | 1,633 |
| - | 1 | - | 114 | 337 | 167,748 | 110,342 | 57,406 | 64 |
| 1 | - | - | 72 | 726 | 122,170 | x | x | 53 |
| 1 | - | - | 141 | 1,300 | 590,848 | 385,823 | 205,025 | 1,751 |
| - | - | 1 | 236 | 11,322 | 860,337 | 130,322 | 730,015 | 4,370 |
| - | - | - | 15 | 184 | 21,447 | - | 21,447 | - |
| - | - | - | 36 | 492 | 37,256 | - | 37,256 | - |
| - | - | - | 13 | 260 | 11,352 | - | 11,352 | - |
| 1 | - | - | 202 | 3,603 | 474,380 | 183,631 | 290,749 | 24,961 |
| - | 1 | - | 143 | 546 | 132,290 | x | x | 10,533 |
| 1 | - | - | 85 | 853 | 229,740 | x | x | 98 |
| - | - | - | 43 | 389 | 39,229 | 29,641 | 9,588 | 307 |
| - | - | - | 67 | 1,165 | 92,056 | - | 92,056 | 263 |
| - | - | - | 60 | 172 | 376,699 | 244,950 | 131,749 | 24,574 |
| - | - | - | 18 | 151 | 23,462 | x | x | 113 |
| - | 1 | - | 109 | 853 | 169,148 | 103,421 | 65,727 | 12,359 |

| 町丁区別 | 従業員規模別商店 | | | | | |
|----------|----------|------|------|------|--------|--------|
| | 計 | 2人以下 | 3~4人 | 5~9人 | 10~19人 | 20~29人 |
| 城西町三丁目 | 8 | 6 | 2 | - | - | - |
| 城西町四丁目 | 32 | 9 | 11 | 6 | 4 | 1 |
| 城西町五丁目 | 22 | 4 | 7 | 6 | 3 | 1 |
| 諏訪町一丁目 | 6 | 1 | 1 | 3 | 1 | - |
| 諏訪町二丁目 | 4 | 3 | 1 | - | - | - |
| 鉄砲町一丁目 | 11 | 6 | 3 | 1 | 1 | - |
| 鉄砲町二丁目 | 15 | 1 | 4 | 5 | 4 | - |
| 鉄砲町三丁目 | 13 | 7 | 3 | - | 2 | - |
| 銅町一丁目 | 11 | 5 | 2 | 2 | 2 | - |
| 銅町二丁目 | 34 | 10 | 13 | 2 | 5 | 4 |
| 十日町一丁目 | 21 | 6 | 4 | 4 | 7 | - |
| 十日町二丁目 | 19 | 8 | 5 | 5 | 1 | - |
| 十日町三丁目 | 32 | 16 | 6 | 7 | 2 | 1 |
| 十日町四丁目 | 22 | 12 | 3 | 5 | 1 | - |
| 七日町一丁目 | 54 | 19 | 19 | 11 | 4 | - |
| 七日町二丁目 | 116 | 59 | 39 | 14 | 3 | 1 |
| 七日町三丁目 | 22 | 8 | 6 | 5 | 2 | - |
| 七日町四丁目 | 22 | 11 | 7 | 2 | 2 | - |
| 七日町五丁目 | 18 | 10 | 6 | 2 | - | - |
| 南栄町一~三丁目 | 24 | 6 | 6 | 10 | 2 | - |
| 錦町 | 22 | 12 | 6 | 2 | 1 | - |
| 西田一・二丁目 | 23 | 7 | 7 | 5 | 3 | 1 |
| 西田三~五丁目 | 21 | 6 | 3 | 5 | 7 | - |
| 旅籠町一丁目 | 37 | 21 | 8 | 5 | 3 | - |
| 旅籠町二丁目 | 15 | 6 | 5 | 3 | - | - |
| 旅籠町三丁目 | 13 | 8 | 1 | 3 | 1 | - |
| 東原町一丁目 | 23 | 16 | 2 | 2 | 3 | - |
| 東原町二丁目 | 14 | 5 | 5 | 1 | 1 | 1 |
| 東原町三丁目 | 10 | 5 | 2 | 1 | 2 | - |
| 東原町四丁目 | 9 | 7 | 1 | - | - | - |
| 桧町一丁目 | 11 | 4 | 4 | 1 | 1 | 1 |
| 桧町二丁目 | 16 | 2 | 5 | 7 | 2 | - |
| 桧町三丁目 | 21 | 4 | 7 | 7 | 1 | 1 |
| 桧町四丁目 | 22 | 5 | 9 | 6 | 1 | - |
| 双葉町一・二丁目 | 24 | 12 | 5 | 4 | 1 | - |
| 本町一丁目 | 31 | 11 | 7 | 7 | 5 | - |
| 本町二丁目 | 41 | 15 | 11 | 5 | 7 | 1 |
| 松波一丁目 | 18 | 2 | 4 | 7 | 2 | 1 |
| 松波二丁目 | 12 | 6 | 2 | 4 | - | - |
| 松見町 | 12 | - | 3 | 4 | 2 | 1 |
| 馬見ヶ崎一丁目 | 18 | 1 | 3 | 3 | 5 | 4 |
| 馬見ヶ崎二丁目 | 38 | 4 | 8 | 18 | 5 | 2 |
| 馬見ヶ崎三丁目 | 11 | 4 | 3 | 2 | 2 | - |
| 馬見ヶ崎四丁目 | 11 | - | 1 | 1 | 3 | 3 |
| 三日町一丁目 | 8 | 4 | 3 | 1 | - | - |
| 三日町二丁目 | 6 | 6 | - | - | - | - |
| 緑町一・二丁目 | 10 | 4 | - | 1 | 3 | 1 |
| 緑町三丁目 | 16 | 10 | 3 | 2 | 1 | - |
| 緑町四丁目 | 11 | 6 | 3 | 2 | - | - |
| 南一・三・四番町 | 26 | 6 | 3 | 7 | 4 | 4 |
| 美畑町,未広町 | 22 | 5 | 7 | 6 | 2 | - |
| 宮町一丁目 | 31 | 16 | 7 | 3 | 2 | 3 |
| 宮町二丁目 | 12 | 4 | 3 | 5 | - | - |

| 数 (店) | | | 従事者数 計(人) | 売場面積 (m ²) | 年間商品販売額(万円) | | | その他の収 入(万円) |
|--------|--------|--------|--------------|---------------------------|-------------|------------|---------|----------------|
| 30~49人 | 50~99人 | 100人以上 | | | 販売額計 | 卸売額 | 小売額 | |
| - | - | - | 17 | 196 | 9,031 | - | 9,031 | 1,177 |
| - | 1 | - | 234 | 1,584 | 1,188,041 | 1,067,548 | 120,493 | 16,284 |
| 1 | - | - | 174 | 3,539 | 467,241 | 92,200 | 375,041 | 18,668 |
| - | - | - | 42 | x | 308,330 | x | x | - |
| - | - | - | 9 | x | 10,027 | x | x | - |
| - | - | - | 41 | 807 | 61,396 | - | 61,396 | 1,048 |
| - | 1 | - | 185 | 2,101 | 291,816 | 147,154 | 144,662 | 83,230 |
| 1 | - | - | 92 | 380 | 188,142 | 57,345 | 130,797 | 800 |
| - | - | - | 52 | 458 | 343,885 | 335,558 | 8,327 | 325 |
| - | - | - | 228 | 1,418 | 1,268,020 | 1,051,873 | 216,147 | 3,957 |
| - | - | - | 134 | 1,260 | 624,757 | 518,285 | 106,472 | 2,411 |
| - | - | - | 77 | 1,178 | 520,280 | 444,086 | 76,194 | 192,996 |
| - | - | - | 141 | 995 | 262,734 | 211,082 | 51,652 | 298 |
| 1 | - | - | 119 | 1,144 | 145,588 | 100,828 | 44,760 | 32,855 |
| - | - | 1 | 399 | 16,135 | 1,212,484 | x | x | 91,541 |
| - | - | - | 383 | 8,914 | 427,830 | 5,407 | 422,423 | 13,896 |
| - | - | 1 | 352 | 1,017 | 11,075,191 | 10,950,981 | 124,210 | 4,490 |
| - | - | - | 79 | 727 | 101,941 | x | x | 3,200 |
| - | - | - | 47 | 749 | 25,892 | x | x | 450 |
| - | - | - | 121 | 358 | 451,140 | 376,753 | 74,387 | 2,838 |
| 1 | - | - | 98 | 484 | 292,891 | 218,173 | 74,718 | 3,967 |
| - | - | - | 122 | 2,279 | 421,460 | 250,181 | 171,279 | 5,278 |
| - | - | - | 167 | 411 | 1,036,804 | 865,048 | 171,756 | 4,134 |
| - | - | - | 130 | 1,180 | 126,692 | 26,565 | 100,127 | 1,073 |
| - | 1 | - | 141 | 546 | 89,468 | x | x | 17,180 |
| - | - | - | 47 | 392 | 152,846 | 134,371 | 18,475 | 90,480 |
| - | - | - | 83 | 786 | 87,248 | 27,570 | 59,678 | 10,197 |
| - | 1 | - | 131 | 496 | 233,124 | 183,484 | 49,640 | 160 |
| - | - | - | 52 | 1,331 | 135,526 | - | 135,526 | - |
| - | 1 | - | 72 | 1,275 | 100,480 | - | 100,480 | 117 |
| - | - | - | 64 | 736 | 130,374 | 21,450 | 108,924 | 15,628 |
| - | - | - | 96 | 1,314 | 222,105 | 80,225 | 141,880 | 800 |
| 1 | - | - | 143 | 3,909 | 415,320 | 226,587 | 188,733 | 14,956 |
| - | - | 1 | 226 | 10,546 | 521,037 | 131,763 | 389,274 | 420 |
| 1 | - | 1 | 210 | 2,767 | 500,186 | 290,627 | 209,559 | 1,412 |
| - | 1 | - | 216 | 1,776 | 885,097 | 723,165 | 161,932 | 6,029 |
| 2 | - | - | 253 | 4,127 | 442,101 | 203,068 | 239,033 | 21,035 |
| 2 | - | - | 192 | 266 | 1,329,878 | 1,111,851 | 218,027 | 220 |
| - | - | - | 46 | 432 | 338,255 | 299,556 | 38,699 | 200 |
| 1 | - | 1 | 276 | 2,788 | 835,563 | 488,137 | 347,426 | - |
| 1 | 1 | - | 297 | 6,167 | 1,714,438 | x | x | 32,051 |
| - | - | 1 | 631 | 21,815 | 1,050,546 | x | x | 1,373 |
| - | - | - | 61 | 1,109 | 266,297 | 182,243 | 84,054 | 660 |
| 2 | 1 | - | 252 | 17,190 | 1,737,963 | x | x | 1,000 |
| - | - | - | 20 | 212 | 20,702 | x | x | 316 |
| - | - | - | 8 | 107 | 2,220 | - | 2,220 | - |
| 1 | - | - | 103 | 281 | 119,867 | 67,225 | 52,642 | 251 |
| - | - | - | 47 | 852 | 47,548 | - | 47,548 | 731 |
| - | - | - | 29 | 316 | 24,473 | - | 24,473 | 77 |
| 1 | 1 | - | 320 | 751 | 1,634,419 | 1,024,525 | 609,894 | 155,432 |
| 1 | 1 | - | 221 | 1,148 | 247,469 | 173,011 | 74,458 | 4,728 |
| - | - | - | 168 | 940 | 384,159 | 177,516 | 206,643 | - |
| - | - | - | 46 | 335 | 82,838 | 61,922 | 20,916 | 127 |

| 町丁区別 | 従業員規模別商店 | | | | | |
|-------------------------|--------------|------------|------------|------------|------------|-----------|
| | 計 | 2人以下 | 3~4人 | 5~9人 | 10~19人 | 20~29人 |
| 宮町三丁目 | 23 | 7 | 6 | 7 | 2 | 1 |
| 宮町四丁目 | 24 | 12 | 4 | 5 | 2 | 1 |
| 宮町五丁目 | 22 | 11 | 7 | 3 | 1 | - |
| 六日町 | 25 | 11 | 6 | 3 | 3 | - |
| 薬師町一丁目 | 9 | 2 | 2 | 4 | 1 | - |
| 薬師町二丁目 | 21 | 9 | 8 | 3 | 1 | - |
| 八日町一丁目 | 5 | 3 | - | 2 | - | - |
| 八日町二丁目 | 12 | 5 | 4 | 1 | 2 | - |
| 若葉町 | 10 | 7 | 1 | 2 | - | - |
| 本庁管内計 | 2,059 | 771 | 548 | 406 | 219 | 52 |
| 五十鈴一~三丁目 | 27 | 10 | 5 | 4 | 6 | - |
| 印役町一~三丁目 | 22 | 16 | 5 | - | 1 | - |
| 印役町四・五丁目 | 7 | 7 | - | - | - | - |
| 上山家町, 沼の辺町, 山家本町一・二丁目 | 16 | - | 6 | 6 | 1 | 1 |
| 鈴川町一・二丁目 | 6 | 4 | 1 | - | - | 1 |
| 鈴川町三・四丁目 | 22 | 3 | 7 | 9 | 3 | - |
| 双月町一~四丁目, 双月町, 双月新町 | 21 | 17 | 3 | 1 | - | - |
| 大野目一~四丁目 | 41 | 13 | 12 | 10 | 4 | 1 |
| 大野目町, 高原町, 穂積, 早乙女 | 23 | 9 | 3 | 4 | 5 | - |
| 花楸一・二丁目 | 29 | 12 | 5 | 7 | 4 | 1 |
| 山家町一・二丁目 | 10 | 2 | 5 | 1 | 2 | - |
| 芳野, 浜崎, 平久保 | 36 | 4 | 7 | 10 | 10 | 1 |
| 和合町一~三丁目 | 20 | 10 | 4 | 3 | 2 | 1 |
| 鈴川地区計 | 280 | 107 | 63 | 55 | 38 | 6 |
| 落合町, 泉町 | 17 | 11 | 2 | 4 | - | - |
| 千歳一・二丁目 | 13 | 6 | 3 | - | 3 | - |
| 長町一~四丁目, 長町 | 35 | 25 | 2 | 5 | 3 | - |
| 千歳地区計 | 65 | 42 | 7 | 9 | 6 | - |
| 飯塚町 | 20 | 13 | 3 | 3 | 1 | - |
| やよい一・二丁目 | 15 | 4 | 6 | 3 | 1 | - |
| 飯塚地区計 | 35 | 17 | 9 | 6 | 2 | - |
| 榎沢地区計 | 18 | 11 | - | 5 | 1 | 1 |
| 江俣一~五丁目 | 49 | 14 | 14 | 9 | 9 | 2 |
| 江南四丁目, 陣場南, 西江俣 | 12 | 8 | 3 | 1 | - | - |
| 陣場一~三丁目, 瀬波一~三丁目 | 16 | 8 | 2 | 3 | 1 | 2 |
| 陣場新田, 鯨洗, 吉野宿, 志戸田 | 14 | 5 | 5 | 4 | - | - |
| 内表その他の金井地区 | 6 | - | 5 | 1 | - | - |
| 金井地区計 | 97 | 35 | 29 | 18 | 10 | 4 |
| 今塚, 見崎, 沖町, 樋越, 成安, 天神町 | 14 | 5 | 4 | 4 | 1 | - |
| 中野, 船町, 東籠野町, 北田 | 33 | 18 | 5 | 5 | 3 | - |
| 大郷地区計 | 47 | 23 | 9 | 9 | 4 | - |
| あけぼの一・二丁目, 伊達城一~三丁目 | 23 | 13 | 4 | 5 | 1 | - |
| 漆山 | 83 | 27 | 7 | 9 | 19 | 12 |
| 千手堂, 七浦 | 19 | 10 | 5 | 2 | 2 | - |
| 出羽地区計 | 125 | 50 | 16 | 16 | 22 | 12 |
| 十文字 | 14 | 3 | 3 | 4 | 1 | 1 |
| 新開一~三丁目 | 9 | 2 | 3 | 2 | 1 | 1 |
| 流通センター一~四丁目 | 98 | - | 7 | 35 | 26 | 14 |
| 青野, 青柳, 風間その他楯山地区 | 41 | 21 | 2 | 5 | 7 | - |
| 楯山地区計 | 162 | 26 | 15 | 46 | 35 | 16 |

| 数 (店) | | | 従事者数 計(人) | 売場面積 (m ²) | 年間商品販売額(万円) | | | その他の収 入(万円) |
|-----------|-----------|----------|---------------|---------------------------|-------------------|-------------------|-------------------|------------------|
| 30~49人 | 50~99人 | 100人以上 | | | 販売額計 | 卸売額 | 小売額 | |
| - | - | - | 135 | 1,411 | 411,078 | 365,583 | 45,495 | 2,998 |
| - | - | - | 122 | 918 | 319,497 | 233,091 | 86,406 | 464 |
| - | - | - | 69 | 683 | 344,363 | 308,149 | 36,214 | 1,002 |
| 1 | 1 | - | 204 | 951 | 215,264 | 107,313 | 107,951 | 15,061 |
| - | - | - | 45 | 249 | 159,975 | x | x | 1,537 |
| - | - | - | 71 | 667 | 123,903 | 81,138 | 42,765 | 129 |
| - | - | - | 20 | 234 | 26,191 | - | 26,191 | 534 |
| - | - | - | 57 | 450 | 66,422 | 30,031 | 36,391 | 385 |
| - | - | - | 28 | 591 | 38,249 | x | x | - |
| 35 | 21 | 7 | 13,923 | 197,295 | 52,082,944 | 36,714,843 | 15,368,101 | 1,195,336 |
| 1 | 1 | - | 245 | 4,492 | 613,259 | 119,892 | 493,367 | 464 |
| - | - | - | 57 | 770 | 177,563 | x | x | 166 |
| - | - | - | 11 | 277 | 7,737 | - | 7,737 | 250 |
| 1 | 1 | - | 199 | 4,021 | 858,585 | 96,541 | 762,044 | 24,884 |
| - | - | - | 30 | 221 | 10,622 | - | 10,622 | 40 |
| - | - | - | 123 | 3,288 | 207,738 | 77,691 | 130,047 | 1,309 |
| - | - | - | 41 | 664 | 48,824 | x | x | 643 |
| 1 | - | - | 269 | 6,685 | 1,033,021 | 412,730 | 620,291 | 13,541 |
| 1 | - | 1 | 277 | 654 | 2,713,539 | 2,470,448 | 243,091 | 80,866 |
| - | - | - | 164 | 5,564 | 627,550 | 482,302 | 145,248 | 764 |
| - | - | - | 52 | 522 | 322,802 | 309,959 | 12,843 | 3,866 |
| 2 | 1 | 1 | 536 | 21,468 | 1,191,127 | 312,362 | 878,765 | 32,068 |
| - | - | - | 90 | 355 | 463,365 | 437,799 | 25,566 | 615 |
| 6 | 3 | 2 | 2,094 | 48,981 | 8,275,732 | 4,864,120 | 3,411,612 | 159,476 |
| - | - | - | 55 | 386 | 195,429 | 52,120 | 143,309 | 454 |
| 1 | - | - | 106 | 212 | 308,414 | 288,812 | 19,602 | 147 |
| - | - | - | 110 | 918 | 140,614 | 55,358 | 85,256 | 471 |
| 1 | - | - | 271 | 1,516 | 644,457 | 396,290 | 248,167 | 1,072 |
| - | - | - | 64 | 1,262 | 44,432 | x | x | 585 |
| 1 | - | - | 104 | 665 | 218,551 | x | x | 960 |
| 1 | - | - | 168 | 1,927 | 262,983 | 170,297 | 92,686 | 1,545 |
| - | - | - | 89 | 555 | 209,607 | 34,884 | 174,723 | 2,991 |
| 1 | - | - | 340 | 4,908 | 1,175,422 | 704,825 | 470,597 | 22,078 |
| - | - | - | 24 | 377 | 60,981 | 52,765 | 8,216 | 250 |
| - | - | - | 92 | 1,861 | 149,575 | x | x | 50 |
| - | - | - | 44 | 608 | 38,976 | x | x | 3,732 |
| - | - | - | 24 | 105 | 23,522 | x | x | 3,550 |
| 1 | - | - | 524 | 7,859 | 1,448,476 | 794,193 | 654,283 | 29,660 |
| - | - | - | 65 | 571 | 190,809 | 99,986 | 90,823 | 38 |
| 2 | - | - | 194 | 855 | 657,207 | 484,826 | 172,381 | 19,735 |
| 2 | - | - | 259 | 1,426 | 848,016 | 584,812 | 263,204 | 19,773 |
| - | - | - | 83 | 754 | 399,766 | 313,234 | 86,532 | 3,995 |
| 6 | 2 | 1 | 1,130 | 3,264 | 5,881,696 | 5,378,934 | 502,762 | 75,554 |
| - | - | - | 76 | 657 | 90,281 | 24,802 | 65,479 | 3,078 |
| 6 | 2 | 1 | 1,289 | 4,675 | 6,371,743 | 5,716,970 | 654,773 | 82,627 |
| 1 | 1 | - | 177 | 438 | 1,038,914 | 962,962 | 75,952 | 2,970 |
| - | - | - | 55 | 154 | 135,747 | 122,597 | 13,150 | - |
| 15 | 1 | - | 1,587 | 528 | 10,507,745 | 10,251,013 | 256,732 | 122,861 |
| 5 | - | 1 | 453 | 1,155 | 1,418,617 | 1,102,230 | 316,387 | 9,248 |
| 21 | 2 | 1 | 2,272 | 2,275 | 13,101,023 | 12,438,802 | 662,221 | 135,079 |

| 町 丁 区 別 | 従 業 員 規 模 別 商 店 | | | | | |
|-------------------------------------|-----------------|--------------|------------|------------|------------|------------|
| | 計 | 2人以下 | 3~4人 | 5~9人 | 10~19人 | 20~29人 |
| 青田一~五丁目, 青田南, 旭が丘 | 41 | 13 | 10 | 9 | 8 | - |
| 小立一~四丁目 | 11 | 2 | 5 | 3 | 1 | - |
| 上桜田一~五丁目, 上桜田, 中桜田 | 8 | 5 | 3 | - | - | - |
| 鳥居ヶ丘 | 12 | 7 | 3 | 1 | 1 | - |
| 中桜田一~三丁目, 東青田一~五丁目 | 40 | 11 | 6 | 9 | 7 | 6 |
| 白山一~三丁目, 南二番町 | 24 | 1 | 7 | 7 | 2 | 3 |
| 平清水一・二丁目, 平清水, 岩波, 大森, 土坂, 神尾 | 12 | 6 | 2 | 2 | 1 | - |
| 松山一~三丁目, 前田町 | 25 | 4 | 5 | 11 | 4 | - |
| 南原町一~三丁目 | 43 | 4 | 11 | 16 | 11 | - |
| 元木一~三丁目 | 25 | 3 | 5 | 7 | 6 | - |
| 滝山地区計 | 241 | 56 | 57 | 65 | 41 | 9 |
| 南山形地区計 | 44 | 19 | 10 | 8 | 4 | 2 |
| 西山形地区計 | 36 | 23 | 7 | 6 | - | - |
| あかねヶ丘二・三丁目 | 28 | 7 | 6 | 9 | 6 | - |
| 籠田二・三丁目 | 17 | 3 | 3 | 5 | 5 | 1 |
| 高堂一・二丁目 | 12 | 5 | - | 2 | 5 | - |
| 富の中一~四丁目 | 12 | 4 | 3 | 3 | 1 | - |
| 沼木, 長苗代, 飯沢, 南石関, 松栄一・二丁目 | 23 | 7 | 2 | 4 | 8 | 2 |
| 深町一~三丁目 | 16 | 7 | 1 | 4 | 3 | 1 |
| 南館一~五丁目, 大字南館 | 33 | 12 | 10 | 3 | 5 | 1 |
| 南館西 | 11 | - | 2 | 4 | - | 3 |
| 吉原一~三丁目 | 21 | 8 | 7 | 5 | - | - |
| 若宮一~四丁目, 若宮, 吉原南 | 55 | 1 | 15 | 26 | 8 | - |
| 南沼原地区計 | 228 | 54 | 49 | 65 | 41 | 8 |
| 飯田一~五丁目 | 21 | 7 | 2 | 4 | 7 | - |
| 飯田西一~五丁目 | 25 | 5 | 1 | 10 | 4 | 2 |
| 蔵王温泉 | 26 | 12 | 7 | 7 | - | - |
| 蔵王成沢, 成沢西一~五丁目 | 54 | 17 | 11 | 10 | 7 | 4 |
| 表蔵王, 蔵王半郷, 蔵王上野その他の蔵王地区 | 35 | 19 | 7 | 5 | 3 | - |
| 蔵王松ヶ丘一・二丁目 | 11 | - | - | 1 | 4 | 2 |
| 桜田西一~五丁目, 桜田南 | 25 | 6 | 6 | 11 | 2 | - |
| 桜田東一~四丁目 | 29 | 6 | 4 | 9 | 6 | 2 |
| 蔵王地区計 | 226 | 72 | 38 | 57 | 33 | 10 |
| 明治地区計 | 18 | 9 | 5 | 3 | 1 | - |
| 大森 | 13 | 4 | 5 | 1 | 3 | - |
| 切畑, 下東山, 中里 | 17 | 13 | 3 | 1 | - | - |
| 立谷川一~三丁目 | 19 | - | 1 | 5 | 6 | 3 |
| 高瀬地区計 | 49 | 17 | 9 | 7 | 9 | 3 |
| 山寺地区計 | 27 | 12 | 9 | 5 | 1 | - |
| 釈迦堂, 妙見寺, 防原町, 上宝沢, 下宝沢, 滑川, 新山, 関沢 | 13 | 6 | 4 | 2 | 1 | - |
| 東山形一・二丁目 | 22 | 8 | 4 | 6 | 3 | - |
| 松波三~五丁目 | 18 | 4 | 6 | 7 | 1 | - |
| 東沢地区計 | 53 | 18 | 14 | 15 | 5 | - |
| 本沢地区計 | 42 | 24 | 6 | 6 | 5 | 1 |
| 村木沢地区計 | 6 | 6 | - | - | - | - |
| 大曾根地区計 | 7 | 4 | 1 | 1 | 1 | - |
| 公民館管内計 | 1,806 | 625 | 353 | 402 | 259 | 72 |
| 山形市合計 | 3,865 | 1,396 | 901 | 808 | 478 | 124 |

| 数 (店) | | | 従事者数 計(人) | 売場面積 (m ²) | 年間商品販売額(万円) | | | その他の収 入(万円) |
|------------|-----------|-----------|---------------|---------------------------|--------------------|-------------------|-------------------|------------------|
| 30~49人 | 50~99人 | 100人以上 | | | 販売額計 | 卸売額 | 小売額 | |
| - | - | 1 | 351 | 3,143 | 650,968 | 301,169 | 349,799 | 34,262 |
| - | - | - | 59 | 570 | 408,577 | 344,158 | 64,419 | 1,871 |
| - | - | - | 19 | 498 | 24,231 | x | x | 250 |
| - | - | - | 39 | 182 | 53,982 | x | x | - |
| 1 | - | - | 360 | 3,563 | 1,055,838 | 209,501 | 846,337 | 83,304 |
| 3 | 1 | - | 364 | 8,673 | 1,161,628 | 447,373 | 714,255 | 61,530 |
| - | - | 1 | 290 | 471 | 1,343,701 | 1,326,775 | 16,926 | 60 |
| 1 | - | - | 189 | 3,468 | 799,654 | 603,341 | 196,313 | 23,547 |
| 1 | - | - | 316 | 4,693 | 660,348 | 288,197 | 372,151 | 10,764 |
| 3 | 1 | - | 316 | 3,687 | 714,082 | 291,455 | 422,627 | 6,467 |
| 9 | 2 | 2 | 2,303 | 28,948 | 6,873,009 | 3,861,136 | 3,011,873 | 222,055 |
| 1 | - | - | 244 | 2,522 | 938,767 | 706,435 | 232,332 | 6,548 |
| - | - | - | 104 | 1,059 | 304,933 | 240,618 | 64,315 | 417 |
| - | - | - | 161 | 2,937 | 622,539 | 345,533 | 277,006 | 7,197 |
| - | - | - | 128 | 1,552 | 1,005,977 | 721,944 | 284,033 | 530 |
| - | - | - | 80 | 1,096 | 171,524 | x | x | 28,184 |
| 1 | - | - | 86 | 331 | 161,159 | x | x | 5,569 |
| - | - | - | 190 | 849 | 1,046,554 | 821,879 | 224,675 | 1,040 |
| - | - | - | 101 | 3,211 | 193,330 | 53,200 | 140,130 | - |
| 1 | 1 | - | 237 | 6,535 | 604,548 | 230,396 | 374,152 | 14,457 |
| - | 1 | 1 | 315 | 8,481 | 748,423 | x | x | 20,280 |
| 1 | - | - | 100 | 5,668 | 321,108 | 137,029 | 184,079 | 9,852 |
| 3 | 1 | 1 | 892 | 36,255 | 2,114,197 | 199,500 | 1,914,697 | 1,708 |
| 6 | 3 | 2 | 2,290 | 66,915 | 6,989,359 | 2,708,362 | 4,280,997 | 88,817 |
| 1 | - | - | 183 | x | 262,038 | x | x | 14,407 |
| 3 | - | - | 255 | 2,137 | 920,263 | 492,876 | 427,387 | 57,976 |
| - | - | - | 93 | 1,898 | 154,478 | 62,719 | 91,759 | 8,228 |
| 3 | 2 | - | 622 | 13,327 | 1,544,077 | 872,878 | 671,199 | 74,397 |
| 1 | - | - | 163 | 2,756 | 325,162 | 74,579 | 250,583 | 428 |
| 3 | - | 1 | 395 | x | 2,421,237 | x | x | 12,539 |
| - | - | - | 124 | 2,079 | 455,244 | 237,061 | 218,183 | 14,394 |
| 2 | - | - | 278 | 6,685 | 1,286,207 | 985,708 | 300,499 | 12,302 |
| 13 | 2 | 1 | 2,113 | 29,786 | 7,368,706 | 5,066,022 | 2,302,684 | 194,671 |
| - | - | - | 71 | 983 | 121,492 | 49,604 | 71,888 | 8,017 |
| - | - | - | 64 | 455 | 157,672 | 116,962 | 40,710 | 2,681 |
| - | - | - | 33 | 582 | 26,197 | - | 26,197 | 3 |
| 1 | 3 | - | 430 | - | 3,185,798 | 3,185,798 | - | 99,064 |
| 1 | 3 | - | 527 | 1,037 | 3,369,667 | 3,302,760 | 66,907 | 101,748 |
| - | - | - | 90 | 1,214 | 71,880 | 25,250 | 46,630 | 1,620 |
| - | - | - | 42 | 523 | 38,222 | 16,357 | 21,865 | 55 |
| 1 | - | - | 133 | 401 | 550,377 | 413,490 | 136,887 | 10,297 |
| - | - | - | 85 | 537 | 488,046 | 377,708 | 110,338 | 1 |
| 1 | - | - | 260 | 1,461 | 1,076,645 | 807,555 | 269,090 | 10,353 |
| - | - | - | 179 | 1,673 | 376,453 | 121,588 | 254,865 | 11,167 |
| - | - | - | 7 | 82 | 6,622 | x | x | - |
| - | - | - | 32 | 388 | 45,058 | x | x | - |
| 69 | 17 | 9 | 15,186 | 205,282 | 58,704,628 | 41,894,698 | 16,809,930 | 1,077,636 |
| 104 | 38 | 16 | 29,109 | 402,577 | 110,787,572 | 78,609,541 | 32,178,031 | 2,272,972 |

第3表 市町村別商店数，従業者数及び年間商品販売額

| | 商店数 | | | 従業者数 | | | 年間商品販売額 | | |
|-------|--------|--------|------|---------|--------|------|-------------|-------------|------|
| | 16年 | 19年 | 増減率 | 16年 | 19年 | 増減率 | 16年 | 19年 | 増減率 |
| | (店) | (店) | (%) | (人) | (人) | (%) | (万円) | (万円) | (%) |
| 県計 | 18,592 | 16,906 | 9.1 | 105,549 | 99,082 | 6.1 | 283,316,079 | 270,274,753 | 4.6 |
| 市計 | 15,131 | 13,756 | 9.1 | 91,464 | 85,575 | 6.4 | 259,783,829 | 245,455,030 | 5.5 |
| 旧)市計 | 14,306 | | | 88,413 | | | 255,340,633 | | |
| 町村計 | 3,461 | 3,150 | 9.0 | 14,085 | 13,507 | 4.1 | 23,532,250 | 24,819,723 | 5.5 |
| 旧)町村計 | 4,286 | | | 17,136 | | | 27,975,446 | | |
| 村山地域計 | 8,602 | 7,845 | 8.8 | 53,532 | 50,071 | 6.5 | 165,633,601 | 156,579,352 | 5.5 |
| 山形市 | 4,268 | 3,865 | 9.4 | 31,648 | 29,109 | 8.0 | 118,625,577 | 110,787,572 | 6.6 |
| 寒河江市 | 609 | 559 | 8.2 | 3,487 | 3,480 | 0.2 | 7,373,906 | 7,070,478 | 4.1 |
| 上山市 | 481 | 429 | 10.8 | 2,102 | 1,883 | 10.4 | 3,042,576 | 3,126,809 | 2.8 |
| 村山市 | 379 | 352 | 7.1 | 1,547 | 1,482 | 4.2 | 2,761,731 | 2,780,838 | 0.7 |
| 天童市 | 855 | 790 | 7.6 | 5,557 | 5,216 | 6.1 | 18,023,638 | 17,343,096 | 3.8 |
| 東根市 | 576 | 542 | 5.9 | 3,554 | 3,498 | 1.6 | 7,425,984 | 7,362,230 | 0.9 |
| 尾花沢市 | 306 | 285 | 6.9 | 1,355 | 1,326 | 2.1 | 2,129,171 | 1,852,254 | 13.0 |
| 山辺町 | 171 | 165 | 3.5 | 642 | 643 | 0.2 | 906,951 | 917,079 | 1.1 |
| 中山町 | 135 | 124 | 8.1 | 600 | 584 | 2.7 | 896,323 | 900,577 | 0.5 |
| 河北町 | 328 | 303 | 7.6 | 1,345 | 1,356 | 0.8 | 2,216,365 | 2,432,550 | 9.8 |
| 西川町 | 88 | 84 | 4.5 | 348 | 295 | 15.2 | 457,003 | 455,104 | 0.4 |
| 朝日町 | 123 | 111 | 9.8 | 392 | 376 | 4.1 | 510,108 | 492,803 | 3.4 |
| 大江町 | 165 | 134 | 18.8 | 572 | 484 | 15.4 | 598,042 | 601,482 | 0.6 |
| 大石田町 | 118 | 102 | 13.6 | 383 | 339 | 11.5 | 666,226 | 456,480 | 31.5 |
| 最上地域計 | 1,410 | 1,301 | 7.7 | 6,427 | 6,167 | 4.0 | 12,255,669 | 12,357,841 | 0.8 |
| 新庄市 | 787 | 725 | 7.9 | 4,384 | 4,183 | 4.6 | 9,569,640 | 9,656,423 | 0.9 |
| 金山町 | 97 | 85 | 12.4 | 316 | 253 | 19.9 | 458,832 | 422,860 | 7.8 |
| 最上町 | 147 | 139 | 5.4 | 532 | 503 | 5.5 | 731,870 | 695,553 | 5.0 |
| 舟形町 | 62 | 56 | 9.7 | 166 | 159 | 4.2 | 238,428 | 249,483 | 4.6 |
| 真室川町 | 129 | 126 | 2.3 | 448 | 503 | 12.3 | 628,729 | 670,251 | 6.6 |
| 大蔵村 | 57 | 56 | 1.8 | 191 | 185 | 3.1 | 208,684 | 197,861 | 5.2 |
| 鮭川村 | 54 | 50 | 7.4 | 189 | 171 | 9.5 | 191,953 | 263,938 | 37.5 |
| 戸沢村 | 77 | 64 | 16.9 | 201 | 210 | 4.5 | 227,533 | 201,472 | 11.5 |
| 置賜地域計 | 3,558 | 3,204 | 9.9 | 19,135 | 17,943 | 6.2 | 38,825,784 | 37,265,219 | 4.0 |
| 米沢市 | 1,417 | 1,284 | 9.4 | 9,106 | 8,485 | 6.8 | 20,750,975 | 19,833,887 | 4.4 |
| 長井市 | 511 | 465 | 9.0 | 2,726 | 2,601 | 4.6 | 5,507,594 | 5,469,477 | 0.7 |
| 南陽市 | 587 | 524 | 10.7 | 2,931 | 2,844 | 3.0 | 5,372,251 | 5,120,645 | 4.7 |
| 高島町 | 328 | 311 | 5.2 | 1,652 | 1,538 | 6.9 | 3,296,310 | 2,984,966 | 9.4 |
| 川西町 | 229 | 209 | 8.7 | 874 | 849 | 2.9 | 1,398,781 | 1,316,272 | 5.9 |
| 小国町 | 153 | 129 | 15.7 | 576 | 505 | 12.3 | 763,135 | 798,037 | 4.6 |
| 白鷹町 | 224 | 193 | 13.8 | 857 | 754 | 12.0 | 1,185,598 | 1,212,812 | 2.3 |
| 飯豊町 | 109 | 89 | 18.3 | 413 | 367 | 11.1 | 551,140 | 529,123 | 4.0 |
| 庄内地域計 | 5,022 | 4,556 | 9.3 | 26,455 | 24,901 | 5.9 | 66,601,025 | 64,072,341 | 3.8 |
| 鶴岡市 | 2,309 | 2,079 | 10.0 | 11,770 | 10,869 | 7.7 | 23,286,424 | 22,096,343 | 5.1 |
| 旧)鶴岡市 | 1,725 | | | 9,510 | | | 19,907,650 | | |
| 旧)藤島町 | 123 | | | 682 | | | 1,142,887 | | |
| 旧)羽黒町 | 89 | | | 340 | | | 407,428 | | |
| 旧)櫛引町 | 106 | | | 499 | | | 994,111 | | |
| 旧)朝日村 | 51 | | | 160 | | | 204,704 | | |
| 旧)温海町 | 215 | | | 579 | | | 629,644 | | |
| 酒田市 | 2,046 | 1,857 | 9.2 | 11,297 | 10,599 | 6.2 | 35,914,362 | 32,954,978 | 8.2 |
| 旧)酒田市 | 1,805 | | | 10,506 | | | 34,849,940 | | |
| 旧)八幡町 | 92 | | | 284 | | | 386,788 | | |
| 旧)松山町 | 70 | | | 182 | | | 207,629 | | |
| 旧)平田町 | 79 | | | 325 | | | 470,005 | | |
| 三川町 | 129 | 138 | 7.0 | 1,154 | 1,371 | 18.8 | 3,664,532 | 4,914,407 | 34.1 |
| 庄内町 | 318 | 284 | 10.7 | 1,352 | 1,248 | 7.7 | 2,379,926 | 2,753,139 | 15.7 |
| 旧)立川町 | 69 | | | 244 | | | 317,224 | | |
| 旧)余目町 | 249 | | | 1,108 | | | 2,062,702 | | |
| 遊佐町 | 220 | 198 | 10.0 | 882 | 814 | 7.7 | 1,355,781 | 1,353,474 | 0.2 |

平成17年7月1日に(旧)立川町・余目町が合併して庄内町，同年10月1日に(旧)鶴岡市・藤島市・羽黒町・櫛引町・朝日村・温海町が合併して鶴岡市，同年11月1日に(旧)酒田市・八幡町・松山町・平田町が合併して酒田市となった。
本表では，市計，町村計及び関係市町村について，16年の数値を現市町域に即して再計算のうえ表示した。

統計の山形 202

平成19年商業統計調査結果報告書
(卸売業・小売業)

平成21年10月作成

編集発行 山形市企画調整部企画調整課
山形市旅籠町二丁目3番25号
電話 023-641-1212